





## Pukukoppi ja sen käyttö

Kokonaisvastaajamäärä: 19

### 1. Tehtävä

Kysymykseen vastanneet: 19 (ka: 2,5)

(1.1) vakinainen opettaja		26,3%	5
(1.2) pt. tuntiopettaja		31,6%	6
(1.3) st. tuntiopettaja		5,3%	1
(1.4) hallinto/palvelutoiminta		36,8%	7

### 2. Tietokoneen käyttö

Kysymykseen vastanneet: 19 (ka: 1,1)

(2.1) päivittäin		94,7%	18
(2.2) 1 - 2 kertaa viikossa		5,3%	1
(2.3) satunnaisesti		0%	0
(2.4) ei koskaan		0%	0

### 3. Pukukopin käyttö

Kysymykseen vastanneet: 18 (ka: 1,3)

(3.1) päivittäin		83,3%	15
(3.2) 1 - 2 kertaa viikossa		11,1%	2
(3.3) satunnaisesti		0%	0
(3.4) ei koskaan		5,6%	1

### 4. Ahlman 2010

Kysymykseen vastanneet: 18

	lähes tarpeeton (arvo: 1)		erittäin hyödyllinen (arvo: 3)		erittäin hyödyllinen välttämätön (arvo: 5)	
	(arvo: 2)	(arvo: 3)	(arvo: 4)	(arvo: 5)	(arvo: 5)	(arvo: 5)
visio ja arvot (ka: 3,389; yht: 18)	0% 0	0% 0	77,8% 14	5,6% 1	16,7% 3	
toimintakertomus (ka: 3,222; yht: 18)	0% 0	5,6% 1	77,8% 14	5,6% 1	11,1% 2	
säätiön hallituksen postia henkilöstölle (ka: 3,889; yht: 18)	0% 0	0% 0	44,4% 8	22,2% 4	33,3% 6	
aihealueeseen liittyvät laadulliset tavoitteet ja mittarit (ka: 3,529; yht: 17)	0% 0	0% 0	58,8% 10	29,4% 5	11,8% 2	
ka: 3,507; yht: 71	0% 0	1,4% 1	64,8% 46	15,5% 11	18,3% 13	

## 5. Joukkue

Kysymykseen vastanneet: 18

	lähes		erittäin		
	tarpeeton	tarpeeton	hyödyllinen	hyödyllinen	välttämätön
	(arvo: 1)	(arvo: 2)	(arvo: 3)	(arvo: 4)	(arvo: 5)
henkilöstö (ka: 4,5; yht: 18)	0% 0	0% 0	5,6% 1	38,9% 7	55,6% 10
konsulttipankki (ka: 3,667; yht: 18)	0% 0	5,6% 1	38,9% 7	38,9% 7	16,7% 3
aihealueeseen liittyvät laadilliset tavoitteet ja mittarit (ka: 3,412; yht: 17)	0% 0	11,8% 2	47,1% 8	29,4% 5	11,8% 2
ka: 3,868; yht: 53	0% 0	5,7% 3	30,2% 16	35,8% 19	28,3% 15

## 6. Pelisäännöt

Kysymykseen vastanneet: 18

	lähes		erittäin		
	tarpeeton	tarpeeton	hyödyllinen	hyödyllinen	välttämätön
	(arvo: 1)	(arvo: 2)	(arvo: 3)	(arvo: 4)	(arvo: 5)
perehdytys (ka: 4,556; yht: 18)	0% 0	0% 0	5,6% 1	33,3% 6	61,1% 11
toimintaohjeet (ka: 4,722; yht: 18)	0% 0	0% 0	0% 0	27,8% 5	72,2% 13
prosessit (ka: 4,222; yht: 18)	0% 0	0% 0	16,7% 3	44,4% 8	38,9% 7
lomakkeet (ka: 4,722; yht: 18)	0% 0	0% 0	5,6% 1	16,7% 3	77,8% 14
henkilöstön tuntilaskelmat (ka: 4,222; yht: 18)	0% 0	5,6% 1	16,7% 3	27,8% 5	50% 9
aihealueeseen liittyvät laadulliset tavoitteet ja mittarit (ka: 3,529; yht: 17)	0% 0	0% 0	58,8% 10	29,4% 5	11,8% 2
ka: 4,336; yht: 107	0% 0	0,9% 1	16,8% 18	29,9% 32	52,3% 56

## 7. Pelivälineet

Kysymykseen vastanneet: 18

	lähes		erittäin		
	tarpeeton	tarpeeton	hyödyllinen	hyödyllinen	välttämätön
	(arvo: 1)	(arvo: 2)	(arvo: 3)	(arvo: 4)	(arvo: 5)
winha (ka: 4,167; yht: 18)	5,6% 1	0% 0	22,2% 4	16,7% 3	55,6% 10
moodle (ka: 3,944; yht: 18)	5,6% 1	0% 0	33,3% 6	16,7% 3	44,4% 8
tilavaraukset (ka: 4,667; yht: 18)	0% 0	0% 0	0% 0	33,3% 6	66,7% 12
lukujärjestykset (ka: 4,611; yht: 18)	0% 0	0% 0	5,6% 1	27,8% 5	66,7% 12
opetusmateriaalit (ka: 4,278; yht: 18)	0% 0	0% 0	16,7% 3	38,9% 7	44,4% 8
OPS:it (ka: 4,333; yht: 18)	0% 0	0% 0	11,1% 2	44,4% 8	44,4% 8
kurssikuvaukset (ka: 4,278; yht: 18)	0% 0	0% 0	11,1% 2	50% 9	38,9% 7
työssäoppimismateriaalit (ka: 4,278; yht: 18)	0% 0	0% 0	11,1% 2	50% 9	38,9% 7
opinto-opas (ka: 4,333; yht: 18)	0% 0	0% 0	11,1% 2	44,4% 8	44,4% 8
aihealueeseen liittyvät laadulliset tavoitteet ja mittarit (ka: 3,588; yht: 17)	0% 0	0% 0	52,9% 9	35,3% 6	11,8% 2
ka: 4,251; yht: 179	1,1% 2	0% 0	17,3% 31	35,8% 64	45,8% 82

## 8. Pelikentät

Kysymykseen vastanneet: 17

	lähes		erittäin		
	tarpeeton	tarpeeton	hyödyllinen	hyödyllinen	välttämätön
	(arvo: 1)	(arvo: 2)	(arvo: 3)	(arvo: 4)	(arvo: 5)
yhteistyökumppanit (ka: 3,833; yht: 18)	0% 0	0% 0	33,3% 6	50% 9	16,7% 3
sidosryhmät (ka: 3,647; yht: 17)	0% 0	0% 0	41,2% 7	52,9% 9	5,9% 1
OPH (ka: 3,529; yht: 17)	0% 0	0% 0	52,9% 9	41,2% 7	5,9% 1
ka: 3,673; yht: 52	0% 0	0% 0	42,3% 22	48,1% 25	9,6% 5

## 9. Ainot (Cheerleaders)

Kysymykseen vastanneet: 18

	lähes		erittäin		
	tarpeeton	tarpeeton	hyödyllinen	hyödyllinen	välttämätön
	(arvo: 1)	(arvo: 2)	(arvo: 3)	(arvo: 4)	(arvo: 5)
aloitelaatikko (ka: 3,667; yht: 18)	0% 0	5,6% 1	33,3% 6	50% 9	11,1% 2
kirpputori (ka: 3; yht: 17)	0% 0	17,6% 3	64,7% 11	17,6% 3	0% 0
keskusteluareena (ka: 3,222; yht: 18)	0% 0	11,1% 2	55,6% 10	33,3% 6	0% 0
tyvi-kalenteri (ka: 3,588; yht: 17)	0% 0	5,9% 1	35,3% 6	52,9% 9	5,9% 1
aihealueeseen liittyvät laadulliset tavoitteet ja mittarit (ka: 3,118; yht: 17)	5,9% 1	11,8% 2	58,8% 10	11,8% 2	11,8% 2
ka: 3,322; yht: 87	1,1% 1	10,3% 9	49,4% 43	33,3% 29	5,7% 5

## 10. Tiedon löytyminen nykyisestä intrasta

Kysymykseen vastanneet: 17 (ka: 1,5)

(10.1) helppoa		52,9%	9
(10.2) melko helppoa		47,1%	8
(10.3) melko vaikeaa		0%	0
(10.4) vaikeaa		0%	0
(10.5) mahdotonta		0%	0

## 11. Kouluarvosanoja Pukukopista

Kysymykseen vastanneet: 18

	1	2	3	4	5
Parantaa sisäistä tiedonkulkua (ka: 4,5; yht: 18)	0% 0	0% 0	11,1% 2	27,8% 5	61,1% 11
Parantaa opetustyön laatua (ka: 3,75; yht: 16)	0% 0	12,5% 2	12,5% 2	62,5% 10	12,5% 2
Yhdistää henkilöstöä (ka: 3,889; yht: 18)	0% 0	0% 0	27,8% 5	55,6% 10	16,7% 3
Helpottaa henkilöstön työpäivän kulkua (ka: 4,222; yht: 18)	0% 0	0% 0	11,1% 2	55,6% 10	33,3% 6
Lisää oikeudenmukaisuutta (ka: 3,824; yht: 17)	0% 0	11,8% 2	17,6% 3	47,1% 8	23,5% 4
ka: 4,046; yht: 87	0% 0	4,6% 4	16,1% 14	49,4% 43	29,9% 26

## 12. Vapaa sana:

1. Kävin ensimmäisen kerran ja totesin, että täytyy käydä ahkerasti kurkkamassa sisältöä. Pitää vielä oppia itse tekemään ilmoituksia ja jakamaan tietoa muille. Kiva juttu!
2. Kunhan saamme kaiken tiedon Pukukoppiin niin on yksi selkeä paikka, josta etsiä tietoa! Hienoa! Laatuasiat eivät tunnu käytännön ihmisestä tärkeiltä, mutta ne pitää sinne ehdottomasti liittää. Selkeä rakenne ja käyttö helppoa.
3. Tämä oli puolueellinen arviointi kehittämistyöhön osallistuneelta!
4. Vaikea sanoa vähäisen käyttökokemuksen vuoksi. Vastailin ajatellen, että kuinka Pukukopin kanssa voi käydä. Käytin ehkä aika toiveikasta skenaariota. Laadullisiin mittareihin en ottanut mitään kantaa, koska en oikein tiedä mitä niillä tarkoitetaan ja kuinka ne tulevat intrassa esiin.
5. Vaikeaa vielä tässä vaiheessa kommentoida, kun vasta opettelee hyödyntämään koko koppia! Kysy ens vuonna uudestaan :)
6. Lisää viritystä ja hienosäätöä + INTRAN KÄYTTÄJÄKOULUTUS KOKO PORUKALLE PIKAISESTI! Sillä saadaan homma toimimaan. Intran palaute ja toiveet omaksi vakituiseksi linkikseen Tapahtumien lisäys allakkaan ei toimi! Ei ole oikeuksia! Ainoihin tyvi-toimintaan lisää aihealueita: LIIKUNTA + sinne alaotsikot (sähly, keilailu) + jokaiselle oikeus lisätä tapahtumia ja kommentoida YHTEISET TAPAHTUMAT + yo
7. Pukukoppi on erittäin hyvä keino poistaa turhaan energiaa vieviä työvaiheita. Suurkiitos työtä tehneille uudistajakolleegoille.
8. Olen löytänyt aarteita, joita olen hyödyntänyt työssäni
9. Hyvä siitä tulee. Rakenne kaipaa vielä selkiyttämistä tai ainakin henkilöstölle täytyy vielä monta kertaa selvittää mitä mistäkin otsikon alta löytyy.
10. Hei! Vielä on vaikea arvioida hyödyllisyyttä, kun Kaappi on vasta lanseerattu. Kannattaisi uudistaa kysely vaikka puolen vuoden kuluttua!
11. Kunhan kaikki tietoa panttaavat saat valjastettua sitä tietoansa jakamaan! Tsemppiä
12. Jokaisen pitäisi voida lisätä materiaalia pukukoppiin turvallisesti ja helposti
13. Tiedot löytymistä haluaisin sanoa, että kyllä vähän aika menee, kun oppi kaikkea, mutta aika seleä on kun perehtyy.. Ikiitos teille .
14. Pukukoppi on MAHTAVA! Vielä kun tänne saisi päiväkirjat, niin, että toimistolle ravaaminen jäisi vähemmälle ja tiedot voisi suoraan tunnin jälkeen naputella tänne. Toimistokin rauhoittuisi, kun opettajat täydentäisivä päiväkirjat muualla. Kiitos tästä teille rakaat työtoverit, jotka tämän hienon pukukopin olette saaneet aikaiseksi!
15. On oikein hienoa, että tällainen yhteinen pukukoppi on olemassa. Pienten kirjoitusvirheiden korjauksen jälkeen ulkoasu hyvin selkeä ja toimiva. Olisi hienoa, jos tuonne pukukoppiin voisi jokin hylly olla varattu myös jossakin vaiheessa sähköisille päiväkirjoille poissaolotietojen ym. tietojen merkintää varten. Olisi vaikka erillinen opiskelijoita koskeva hylly tai aloitelaatikko. Mielestäni tällainen pukukoppi on hieno tapa lisätä joukkuehenkeä.