

# Ensiaskleet OP-mobiilin käyttöön




## OP-mobiili pähkinänkuoressa

Osuuspankin laatima ilmainen mobiilisovellus, jota voit käyttää omalla älypuhelimella tai tabletilla

Mutkaton tapa hoitaa päivittäisiä pankkiasioita

Voit tarkastella tiliesi saldoja ja siirtää rahaa tililtä toiselle kätevästi, missä ja milloin tahansa

Kirjaudut nopeasti mobiiliavaimen avulla



# OP-Mobiilin lataaminen

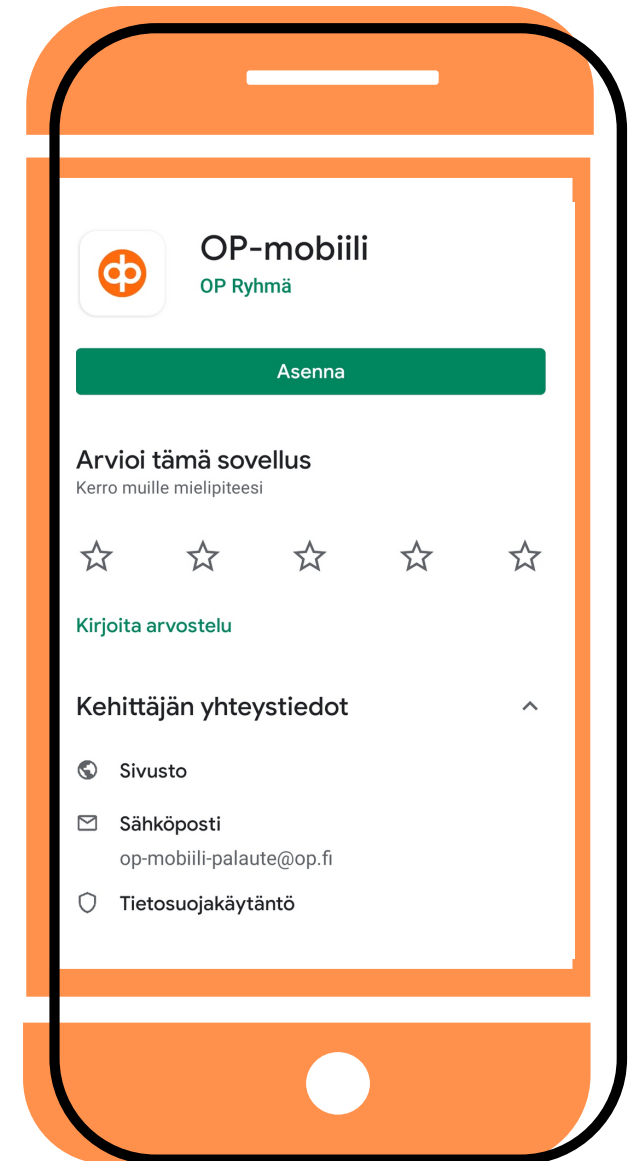
Lataa sovellus maksutta älypuhelimesi sovelluskaupasta (Google Play tai App Store)

Kirjaudu OP-Mobiiliin omilla verkkopalvelutunnuksilla. Ensimmäisellä kerralla tunnistaudut avainlukulistalla

Tämän jälkeen voit ottaa Mobiiliavaimen käyttöön. Valitse itse 4-8 lukuinen koodi, jonka muistat jatkossa kirjautuessasi Op-Mobiiliin

Seuraa sovelluksen antamia ohjeita

**Mikäli kohtaat sovelluksen kanssa ongelmia, voit soittaa Osuuspankin asiakaspalveluun: 0100 0500 arkisin 8:00 - 16:00**



# Mobiiliavaimen aktivointi

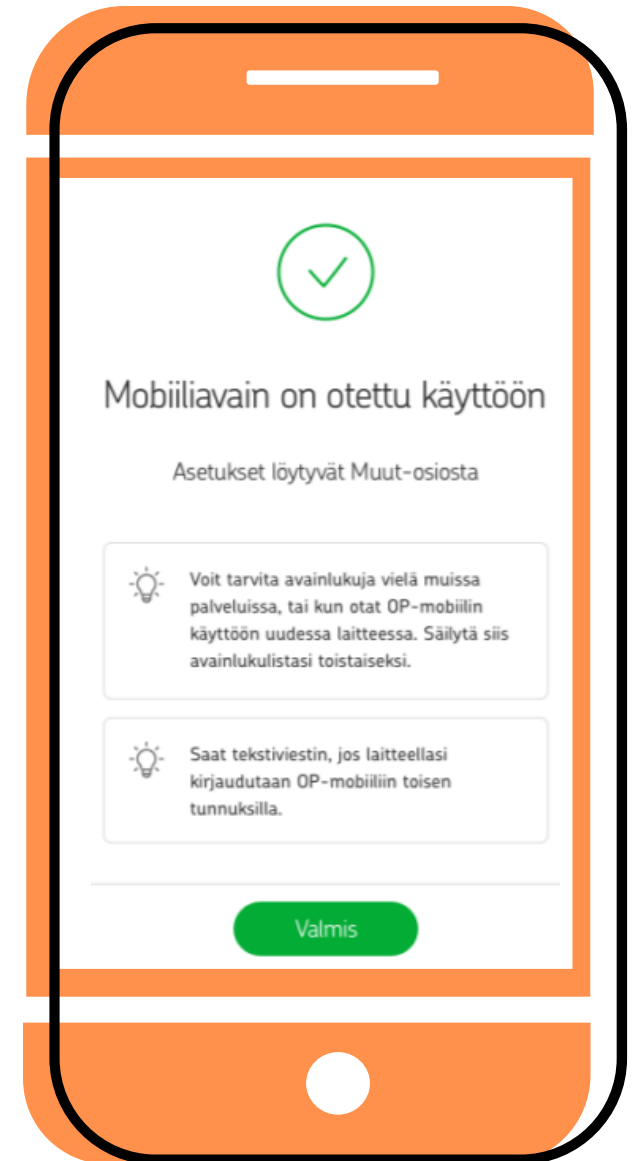
Tarkista, että puhelinnumerosi on oikein.  
Saat lisävahvistusviestin antamaasi  
puhelinnumeroon

Tämän jälkeen saat tekstiviestillä "Ota  
Mobiiliavain käyttöön". Paina "Jatka" ja "Aloita"

Nimeä laitteesi jatkaaksesi käyttöä. Laitteen  
nimeksi käy vaikkapa oma etunimesi

Valitse itsellesi 4 - 8 numeroinen PIN-koodi,  
jonka muistat helposti

Tämän jälkeen saat viestillä koodin, jolla  
lopuksi aktivoit Mobiiliavaimen käyttöösi



# OP-Mobiilin yleisimmät toiminnot

