

Vertailuryhmä: Kaikki vastaajat

1. Minkälaisena näet TURBO-Turun seudun nuorisotoimen kuntien nuorisotoimesta vastaavien verkoston roolin ?Voit valita useita vaihtoehtoja.

| | Vastaus | Lukumäärä | Prosentti | 20% | 40% | 60% | 80% | 100% |
|-----------------|---|-----------|-----------|-----|-----|-----|-----|------|
| 1. | Käsittelee yleisellä tasolla ajankohtaisia nuoriin liittyviä aiheita | 7 | 58,33% | | | | | |
| 2. | Laatii nuorten elinoloihin ja palveluihin liittyviä tutkimuksia ja selvityksiä | 0 | 0,00% | | | | | |
| 3. | Suunnittelee ja toteuttaa yhteisiä palveluita ja toimintaa | 9 | 75,00% | | | | | |
| 4. | Toimii oppimisympäristönä työntekijöille | 5 | 41,67% | | | | | |
| 5. | Kehittää harrastusmahdollisuuksia seudulla | 2 | 16,67% | | | | | |
| 6. | Nuorten yhteiskuntatakuuseen liittyvät ohjaus- ja työnjakoasiat | 1 | 8,33% | | | | | |
| 7. | Nuorisolain mukainen tiedonsiirto (yksilöasiat) | 4 | 33,33% | | | | | |
| 8. | Järjestää koulutusta lapsiin ja nuoriin liittyvistä aiheista | 5 | 41,67% | | | | | |
| 9. | Toimii alueellisena nuorten palveluita ja hankkeita koordinoivana ohjausryhmänä | 11 | 91,67% | | | | | |
| 10. | Antaa lausuntoja ja kehittämisehdotuksia nuoriin liittyvistä aiheista | 3 | 25,00% | | | | | |
| 11. | Kuulee nuorten mielipiteistä ja kerää nuorten palautteita | 2 | 16,67% | | | | | |
| 12. | Jokin muu, mikä | 1 | 8,33% | | | | | |
| Yhteensä | | | | | | | | |

2. Minkälaista TURBO-Turun seudun nuorisotoimesta vastaavien verkoston toiminnan tulisi olla ?Voit valita useita vaihtoehtoja.

| | Vastaus | Lukumäärä | Prosentti | 20% | 40% | 60% | 80% | 100% |
|----|---|-----------|-----------|-----|-----|-----|-----|------|
| 1. | Kokouksia, joilla on etukäteen koottu esityslista ja päätösehdotukset | 10 | 83,33% | | | | | |
| 2. | Workshop/aivoriihi työskentelyä, joissa työstedään | 9 | 75,00% | | | | | |


| | Vastaus | Lukumäärä | Prosentti | 20% | 40% | 60% | 80% | 100% |
|----|-----------------|-----------|-------------|-----|-----|-----|-----|------|
| 1. | on | 2 | 18,18% | | | | | |
| 2. | ei | 4 | 36,36% | | | | | |
| 3. | Jokin muu, mikä | 5 | 45,45% | | | | | |
| | Yhteensä | 11 | 100% | | | | | |

**5. Minkälaisia alatyöryhmiä TURBO-Turun seudun nuorisotoimen verkostolla tulisi olla vuonna 2012 ?
Voit valita useita vaihtoehtoja tai kirjata ehdotuksesi kohtaan jokin muu vaihtoehto.**










| | Vastaus | Lukumäärä | Prosentti | 20% | 40% | 60% | 80% | 100% |
|----|---|-----------|-----------|-----|-----|-----|-----|------|
| 1. | Nuorisotoiminta | 7 | 58,33% | | | | | |
| 2. | Nuorisotiedotus | 8 | 66,67% | | | | | |
| 3. | Kansainvälisyyskasvatus | 2 | 16,67% | | | | | |
| 4. | Terveyskasvatus | 1 | 8,33% | | | | | |
| 5. | Etsivä työ, liikkuva nuorisotyö, ohjauspalvelut | 10 | 83,33% | | | | | |
| 6. | Työpajatoiminta | 4 | 33,33% | | | | | |
| 7. | Nuorisotalotyö | 9 | 75,00% | | | | | |
| 8. | Ympäristökasvatus | 0 | 0,00% | | | | | |
| 9. | Jokin muu, mikä | 2 | 16,67% | | | | | |
| | Yhteensä | | | | | | | |

6. Keiden pitäisi kuulua Turun seudun nuorisotoimen laajaan monialaiseen yhteistyöverkostoon (mm. työryhmät ja keitä tulisi kutsua asiantuntijoiksi nuorisotoimialan verkostokokouksiin) ?Voit valita useita vaihtoehtoja.






| | Vastaus | Lukumäärä | Prosentti | 20% | 40% | 60% | 80% | 100% |
|-----|---|-----------|-----------|-----|-----|-----|-----|------|
| 1. | Nuorisotoimenjohtaja/vapaa-aikatoimen johtaja | 11 | 91,67% | | | | | |
| 2. | Nuorisosihteeri | 9 | 75,00% | | | | | |
| 3. | Nuorisotyöntekijä | 9 | 75,00% | | | | | |
| 4. | Etsivä nuorisotyöntekijä | 8 | 66,67% | | | | | |
| 5. | Työpajojen edustaja | 7 | 58,33% | | | | | |
| 6. | Tiedottaja | 3 | 25,00% | | | | | |
| 7. | Hanketyöntekijä (seutuhankkeet) | 10 | 83,33% | | | | | |
| 8. | Sosiaalityöntekijä/avohuollon ohjaaja | 5 | 41,67% | | | | | |
| 9. | Perusopetuksen edustaja (kuraattori, opo jne.) | 4 | 33,33% | | | | | |
| 10. | Toisen asteen opetuksen edustaja (kuraattori, opo jne.) | 4 | 33,33% | | | | | |
| 11. | Poliisin edustaja | 5 | 41,67% | | | | | |
| 12. | Seurakunnan nuorisotyöntekijä | 5 | 41,67% | | | | | |
| 13. | Yhdistysten edustaja (nuorisoliikuntayhdistykset) | 5 | 41,67% | | | | | |
| 14. | Säätiöiden edustaja (esim. Raina-säätiö) | 1 | 8,33% | | | | | |
| 15. | Nuorten edustaja (esim. nuorisofoorumit ja valtuustot) | 8 | 66,67% | | | | | |

| | | | | |
|-----------------|-----------------|---|-------|---|
| 16. | Jokin muu, mikä | 1 | 8,33% |  |
| Yhteensä | | | | |

7. Minkälaista Turun seudun laajan verkoston toiminnan tulisi olla ?Voit valita useita vaihtoehtoja.

| | Vastaus | Lukumäärä | Prosentti | 20% | 40% | 60% | 80% | 100% |
|-----------------|---|-----------|-----------|--|-----|-----|-----|------|
| 1. | Kokouksia, joilla on etukäteen koottu esityslista ja päätösehdotukset | 8 | 66,67% |  | | | | |
| 2. | Workshop/aivoriihi työskentelyä, joissa työstetään eri aiheita vapaamuotoisesti | 8 | 66,67% |  | | | | |
| 3. | Seminaareja tai koulutuksia, joissa kuullaan eri alojen asiantuntijoita | 9 | 75,00% |  | | | | |
| 4. | Tutustumisia eri toimijoihin ja palveluihin paikan päällä | 5 | 41,67% |  | | | | |
| 5. | Opintomatkoja ulkomaille | 0 | 0,00% |  | | | | |
| 6. | Eri toimijoiden hyvien toimintamallien levittäminen toimijoiden kesken | 8 | 66,67% |  | | | | |
| 7. | Työskentelyä verkossa ja sosiaalisessa mediassa | 3 | 25,00% |  | | | | |
| 8. | Tilaisuuksia ja tapahtumia | 2 | 16,67% |  | | | | |
| 9. | Jokin muu, mikä | 1 | 8,33% |  | | | | |
| Yhteensä | | | | | | | | |

8. Minkälaiseksi arvoit nuorisotoimen ja nuorisotoimen edustajien roolin TURBO-Turun seudun laajassa verkostossa ja mistä palveluista nuorisotoimen tulisi vastata Voit valita useita vaihtoehtoja.

| | Vastaus | Lukumäärä | Prosentti | 20% | 40% | 60% | 80% | 100% |
|----|---|-----------|-----------|--|-----|-----|-----|------|
| 1. | Kehittäjä ja vaikuttaja | 8 | 66,67% |  | | | | |
| 2. | Nuorten vapaa-aikapalveluiden ja harrastustoiminnan järjestäjä | 5 | 41,67% |  | | | | |
| 3. | Nonformaalia oppimista edistävän yhteisöllisen toiminnan järjestäjä | 1 | 8,33% |  | | | | |
| 4. | Syrjäytymistä ehkäisevän yksilöä tukevan toiminnan järjestäjä | 5 | 41,67% |  | | | | |
| 5. | Terveyskasvattaja | 1 | 8,33% |  | | | | |

| | | | | |
|-----------------|---|---|--------|--|
| 6. | Kansainvälisyyskasvattaja | 1 | 8,33% | |
| 7. | Ympäristökasvattaja | 0 | 0,00% | |
| 8. | Nuorten asioiden asiantuntija ja kenttätöyöntuntija | 9 | 75,00% | |
| 9. | Nuorten ääni ja edustaja | 3 | 25,00% | |
| 10. | Eri viranomaisten/toimijoiden yhteisten palveluiden ja toimintojen järjestäjä | 5 | 41,67% | |
| 11. | Tutkimusten, tilastojen ja tiedon kokoaja | 2 | 16,67% | |
| 12. | Nopea ja joustava monitoimija, joka tarttuu uusiin haasteisiin ja vastuisiin | 5 | 41,67% | |
| 13. | Sosiaalisen median asiantuntija | 0 | 0,00% | |
| 14. | Jokin muu, mikä | 1 | 8,33% | |
| Yhteensä | | | | |

9. Minkälaisena arvioit oman roolisi TURBO-Turun seudun nuorisotoimen verkostossa ?Voit valita useita vaihtoehtoja.

| | Vastaus | Lukumäärä | Prosentti | 20% | 40% | 60% | 80% | 100% |
|-----|---|-----------|-----------|-----|-----|-----|-----|------|
| 1. | Kehittäjä ja vaikuttaja | 4 | 40,00% | | | | | |
| 2. | Nuorten vapaa-aikapalveluiden ja harrastustoiminnan järjestäjä | 4 | 40,00% | | | | | |
| 3. | Nonformaalia oppimista edistävän yhteisöllisen toiminnan järjestäjä | 1 | 10,00% | | | | | |
| 4. | Syrjäytymistä ehkäisevän yksilöä tukevan toiminnan järjestäjä | 2 | 20,00% | | | | | |
| 5. | Terveyskasvattaja | 0 | 0,00% | | | | | |
| 6. | Kansainvälisyyskasvattaja | 1 | 10,00% | | | | | |
| 7. | Ympäristökasvattaja | 0 | 0,00% | | | | | |
| 8. | Nuorten asioiden asiantuntija ja kenttätöyöntuntija | 4 | 40,00% | | | | | |
| 9. | Nuorten ääni ja edustaja | 2 | 20,00% | | | | | |
| 10. | Eri viranomaisten/toimijoiden yhteisten palveluiden ja toimintojen järjestäjä | 3 | 30,00% | | | | | |
| 11. | Tutkimusten, tilastojen ja tiedon kokoaja | 1 | 10,00% | | | | | |
| 12. | Nopea ja joustava monitoimija, joka tarttuu uusiin haasteisiin ja vastuisiin | 4 | 40,00% | | | | | |
| 13. | Sosiaalisen median asiantuntija | 1 | 10,00% | | | | | |
| 14. | Jokin muu, mikä | 2 | 20,00% | | | | | |

| | | |
|----------|--|--|
| Yhteensä | | |
|----------|--|--|

**10. Kirjaa tähän mielipiteitäsi ja ideoita Turun seudun nuorisotoimen verkostotyön kehittämiseksi ?
Kommentoi mm. tarvitaanko mielestäsi verkostotyön koulutusta !**