



## **Budjettimatkailijan opas Australian itärannikolle**

Vilma Virtanen

Haaga-Helia ammattikorkeakoulu

Restonomi

AMK-Opinnäytetyö

2023

## Tiivistelmä

<b>Tekijä</b> Vilma Virtanen
<b>Tutkinto</b> Restonomi
<b>Opinnäytetyön nimi</b> Budjettimatkailijan opas Australian itärannikolle
<b>Sivu- ja liitesivumäärä</b> 29 + 43
<p>Tämä on toiminnallinen opinnäytetyö, jonka lopputuotteena oli budjettimatkaopas Australian itärannikolle. Opinnäytetyön tuotoksena syntyi suomenkielinen budjettiopas kuudesta kohteesta Australian itärannikolle, joka tarjoaa tietoa ja ideoita, miten saada kaikki irti pienellä budjetilla. Motivaationa ja inspiraationa opinnäytetyölle toimi tekijän oma matka Australian itärannikolle valmistumisen jälkeen, kun hän huomasi suomenkielisten matkaoppaiden olevan vähissä.</p> <p>Työn päätavoitteena oli tuotos eli opas, sekä samalla toteuttaa tutkimus kohderyhmän tarpeista kyselyn avulla. Työn alatavoitteena oli tarjota suomalaisille budjettimatkailijoille resurssi, jonka avulla he voivat tehdä tietoon perustuvia päätöksiä ja saada käytännön vinkkejä Australiaan matkustamiseen.</p> <p>Kokonaisuudessaan opinnäytetyö koostuu tietoperustasta, prosessikuvauksesta ja tuotoksesta. Opinnäytetyö käsittelee aiheita, jotka liittyvät oppaan tekemiseen ja pohjustavat oppaan tekemisen motiiveja, jotta lukija ymmärtää oppaan teon tarkoituksen. Tietoperustan ensimmäinen osa koostuu Australiasta ja sen itärannikosta, jossa käsitellään lyhyesti sen turismia. Toisessa osassa käydään läpi budjettimatkailua, reppureissaukseen liittyviä käsitteitä, sekä budjettimatkailijoiden suosituimpia majoittumisvaihtoehtoja. Kolmannessa osassa käydään läpi hyvän oppaan laatimista, johon sisältyy tavoitteet, kohderyhmä, sisältö ja rakenne, sekä oppaan ulkoasu ja visuaalinen ilme.</p> <p>Toiminnallisessa osassa kuvataan taustatutkimuksena tehty sähköinen kysely ja oppaan tuotantoprosessi vaihe vaiheelta. Kehittämistyön menetelmänä oli budjettimatkailijoille suunnattu kysely, jonka avulla kerättiin konkreettista aineistoa kohderyhmän mieltymyksistä, sekä mitä he arvostavat budjettimatkaoppaassa.</p> <p>Lopullinen tuote, eli budjettimatkaopas luotiin kyselyn tulosten, teoreettisen viitekehäyksen, sekä tekijän omien mieltymyksien perusteella. Opas koostuu kuudesta eri kohteesta Australian itärannikolla, ja se tarjoaa monipuolista tietoa budjettimatkailusta, reppureissauksesta, majoitusvaihtoehtoista, alueella liikkumisesta, kulttuurista, luonnosta, nähtävyyksistä sekä ravintoloista ja baareista. Oppaassa on myös kattavasti käytännön tietoa budjettimatkailijoille.</p> <p>Opinnäytetyö valmistui syksyn ja talven 2023 aikana, ja asetetut tavoitteet saavutettiin hyvin. Opas testattiin kohderyhmään kuuluvilla opiskelijakavereilla, jotka antoivat positiivista palautetta oppaan selkeydestä, helppolukuisuudesta ja monipuolisuudesta. Testauksen tulokset tarjosivat myös kehittämisideoita tulevaisuutta varten.</p>
<b>Asiasanat</b> Australia, matkaopas, matkailija, kuluttajakäyttäytyminen

## Sisällys

1	Johdanto.....	1
2	Australian itärannikko matkakohteena.....	3
2.1	Australia.....	3
2.2	Australian itärannikko.....	4
3	Budjettimatkailu.....	7
3.1	Budjettimatkailu ja reppureissaus.....	7
3.2	Budjettimatkailijat kuluttajana.....	9
3.3	Budjettimajoitukset.....	10
3.3.1	Hostellit.....	11
3.3.2	Airbnb.....	11
3.3.3	Couchsurfing.....	12
4	Hyvän oppaan laatiminen.....	14
4.1	Tavoitteet.....	14
4.2	Kohderyhmä.....	15
4.3	Sisältö ja rakenne.....	16
4.4	Oppaan ulkoasu ja visuaalinen ilme.....	17
5	Budjettimatkaopas Australian itärannikolle prosessikuvaus.....	18
5.1	Tavoitteet, kohderyhmä ja rajaus.....	18
5.2	Projektisuunnitelma.....	19
5.2.1	Oppaan ideointi- ja suunnitteluvaihe.....	20
5.2.2	Aikataulun suunnittelu.....	20
5.2.3	Taustatutkimus.....	21
5.2.4	Kyselyn tulosten arviointi.....	21
5.2.5	Oppaan laatiminen.....	23
5.3	Oppaan testaus.....	25
6	Pohdinta.....	27
6.1	Tavoitteiden saavuttaminen.....	27
6.2	Haasteet.....	28
6.3	Oma oppiminen.....	28
	Lähteet.....	30
	Liitteet.....	34
	Liite 1. Kyselyn kysymykset.....	34
	Liite 2. Budjettimatkaopas Australian itärannikolle.....	47

# 1 Johdanto

Matkustaminen on yksi elämän suurista nautinnoista, mutta se voi olla myös kallista. Tämä pätee erityisesti, jos suunnittelee matkaa Australian itärannikon kaltaiseen kohteeseen. Oikeanlaisella suunnittelulla ja valmistautumisella on kuitenkin mahdollista saada upea matkakokemus pienelläkin budjetilla. Tässä kohtaa tulee avuksi Australian itärannikon budjettimatkaopas.

Tämä on toiminnallinen opinnäytetyö, jonka tuotoksena on budjettimatkaopas Australian itärannikolle. Opas tulee sisältämään tietoa alueen edullisimmista kuljetuksista, majoituksista ja aktiviteeteista. Tarkoitukseni on antaa käytännön vinkkejä ja neuvoja siitä, miten säästää rahaa ja silti nauttia kaikesta siitä, mitä Australialla on tarjottavanaan. Oppaasta tulee teos, jonka avulla matkailijat voivat suunnitella matkaansa ja tehdä tietoon perustuvia päätöksiä siitä, missä yöpyä, mitä tehdä ja miten liikkua edullisesti.

Budjettimatkaoppaan laatiminen Australian itärannikolle on projekti, joka on sekä henkilökohtaisesti merkityksellinen että relevantti. Idea opinnäytetyöhön tuli omasta valmistumisen jälkeisestä matkasta kohteeseen. Huomasin, että suomenkielisiä budjettioppaita alueelle ei juurikaan löydy, joten tarjoamalla matkailijoille resurssin, joka auttaa heitä säästämään rahaa, toivon tekeväni matkustamisesta helpommin lähestyttävää ja miellyttävämpää kaikille sitä tarvitseville. Tämä opas on arvokas työkalu kaikille, jotka suunnittelevat matkaa Australian itärannikolle ja haluavat ottaa kaiken irti kokemuksestaan pienellä budjetilla.

Kokonaisuudessaan tämä opinnäyte työ koostuu tietoperustasta, prosessikuvauksesta ja tuotoksesta. Työ käsittelee aiheita, joista selkenee oppaan tekemisen motiivit ja tarkoitus. Tietoperustassa kerron budjettimatkailusta, reppureissaus matkailusta, Australiasta ja sen itärannikosta, sekä hyvän oppaan laatimisesta. Opinnäytetyössä esitellään prosessi, jonka aikana luotiin budjettiopas Australian itärannikolle, se sisältää käsiteltävät tavoitteet, kohderyhmän määrittelyn, rajaukset, ideointi- ja suunnitteluvaiheen, sekä kirjoitus-, viimeistely- ja muokausvaiheet. Taustatyönä toteutettiin sähköinen kysely kartoittamaan kohderyhmän mieltymyksistä matkustaessa, sekä mitä he arvostavat budjettimatkaoppaassa. Opinnäytetyön lopusta löytyy pohdinta kappale, jossa arvioin omaa ammatillista ja henkilökohtaista oppimista, tavoitteiden saavuttamista, sekä mitä haasteita kohtasin opinnäytetyötä kirjoittaessa.

Olen rajannut kohderyhmäni budjettimatkailijoihin, jotka aikovat tutustua Australian itärannikkoon. Tämä on omalle kohdalle järkevä rajaus, koska kuulun itse kyseiseen kohderyhmään, joten on helppoa keskittyä tämän matkailijaryhmän erityistarpeisiin ja -vaatimuksiin. Päätin rajoittaa oppaassani majoitusvaihtoehtojen valinnan hostelleihin, koska Airbnb ja Couchsurfing tarjoavat

satojatuhansia yksittäisiä kohteita. Tämä tarkoittaa, että suositellessani tiettyä kohdetta niiden joukosta, mahdollisuus siihen, että lukija saa juuri sen kohteen, on varsin pieni.

Oppaaseen sisällytin monipuolisesti niin käytännönvinkkejä, kuin suosituksia nähtävyyksistä, ravintoloista ja majoituksista. Opinnäytetyö on projektityyppinen työ, jonka päätavoite on tehdä opas, sekä toteuttaa tutkimus kyselyn avulla. Alatavoitteena on tarjota suomalaisille budjettimatkailijoille resurssi, jonka avulla he voivat tehdä päätöksiä, sekä saada käytännön vinkkejä Australiaan matkustamisesta.

Onnistuneen projektityyppisen tuotoksen, eli oppaan, avaintekijöitä ovat oikealle kohderyhmälle suunnattu budjettimatkaopas, sovitut rajaukset, oppaan tarpeellisuus, sekä visuaalinen ilme. Kyselyllä pyritään selvittämään budjettimatkailijoiden mieltymyksiä, vinkkejä, sekä mitä budjettimatkailijat kaipaavat matkaoppaalta. Opinnäytetyön tuotos, eli opas, kattaa monipuolisesti eri teemoja, kuten budjettimatkailu, reppureissaus, kulttuuri, luonto, nähtävyydet, sekä ravintolat ja baarit. Oppaassa esitellään yhteensä 6 kohdetta Australian itärannikolla ja tarjotaan hyödyllistä tietoa alueeseen tutustumisesta, sekä autetaan matkailijoita käytännön asioissa, kuten alueella liikkumisessa.

## 2 Australian itärannikko matkakohteena

Tässä luvussa perehdytään Australiaan valtiona, sekä matkakohteena. Ensin kerrotaan maasta lyhyesti, jonka jälkeen käydään läpi erityisesti itärannikkoa.

### 2.1 Australia

Australia on maailman pienin mantere, sekä yksi maailman isoimmista maista. Se sijaitsee maapallon eteläisellä puoliskolla, Tyynenmeren ja Intian valtameren välissä. Australia on pinta-alaltaan huimaavat 7,688,126 km<sup>2</sup>. Australian lähimaita ovat Indonesia, Papua-Uusi-Guinea, sekä Uusi Seelanti. Maan väkiluvun on arvioitu olevan 26,231,000 vuonna 2023, josta eniten ihmisiä asuu idässä ja kaakossa. Australian sisämaa on hyvin harvaan asuttua. (Britannica 2023; CIA The World Factbook 2023)



Kuva 1. Australian kartta (CIA The World Factbook 2023)

Australian sääolosuhteet vaihtelevat suuresti alueen mukaan. Pohjoisessa on trooppinen ilmasto, Etelässä ja idässä lauhkea, sisäisessä maassa kuiva ja Itäisessä vaihteleva trooppisesta lauhkeaan. Rannikkoalueilla on yleensä maltillisempi ilmasto. (Britannica 2023)

## 2.2 Australian itärannikko

Australian itärannikko on erittäin suosittu reppureissauskohde, joka tunnetaan ikonisista nähtävyyksistään, kuten Isosta Valliriutasta, Whitsundayn saarista, Fraser Islandista, Great Ocean Roadista ja Sydneyn oopperatalosta. Itärannikko ulottuu Cairnsista Melbourneen, ja se on perinteisesti alkanut Sydneystä, mutta Melbourne on nykyään suosittu lähtö- tai päätepiste matkailijoille. Rannikon kokonaispituus on noin 4000 kilometriä, ja sen voi kulkea noin 50 tunnissa pysähtymättä. Brisbanen ja Cairnsin yhdistävää päätietä kutsutaan "Bruce Highwayksi". (Nomads s.a.)



Kuva 2. Australian itärannikon kartta (East Coast Tours 2023)

Hyvä matkan kesto itärannikolla riippuu matkustusmieltymyksistä. Jos varaa vain 2-3 viikkoa aikaa, voi varmasti tutustua Sydneyn ja Cairnsin välisiin tärkeimpiin nähtävyyksiin. Siinä saattaa kuitenkin kulua huomattava määrä aikaa liikenteessä, jolloin rentoutumiseen ja kunkin kohteen tutustumiseen jää vain vähän aikaa. Siksi on suositeltavaa käyttää ainakin 4-6 viikkoa aikaa alueeseen tutustumiseen. (Base Backpackers s.a.; Nomads s.a.)

Itärannikolla on helppo kulkea esimerkiksi julkisilla busseilla, jotka tarjoavat joustavia lippuvaihtoehtoja, kuten avoimen päivämäärän lippuja ja hop-on hop-off lippuja. Yksi

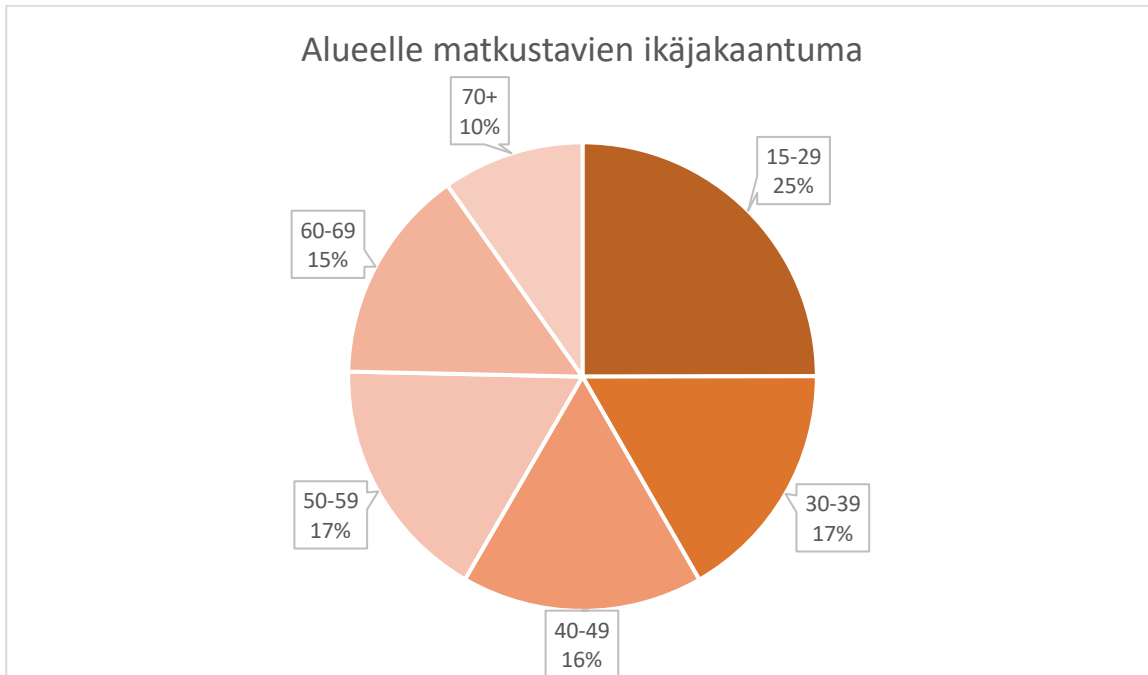
seikkailumielisempi vaihtoehto on matkailuauton vuokraaminen, jossa onnistuu myös ruoan laittaminen, mutta rajoitteena voi olla usein pysäköintipaikan löytäminen suuremmissa kaupungeissa. Itärannikolla on myös tarjolla opastettuja matkoja, joihin kuuluu majoitukset, kuljetukset ja eri retket. (Base backpackers s.a.)

Itärannikon sää voi vaihdella suuresti sen valtavan koon vuoksi. Monet olettavat, että siellä on aina lämmintä ja aurinkoista, mutta näin ei ole. Talvikuukausina (kesäkuusta elokuuhun) voi olla viileä sää Melbournen ja Sydneyn kaltaisissa kaupungeissa. Byron Baysta Bundabergiin ulottuvilla alueilla on kuitenkin yleensä aurinkoinen sää ympäri vuoden. Pohjois-Queenslandin trooppisessa osavaltiossa on taas kesällä (marraskuusta maaliskuuhun) märkä vuodenaika, tänä aikana on odotettavissa trooppisia sateita ja korkea ilmankosteus. (Nomads s.a.)

Australian itärannikolla matkustamisen kustannukset voivat vaihdella valinnoista ja mieltymyksistä riippuen, yleisesti ottaen kohde on kuitenkin hintava. Hostellien hinnat voivat vaihdella 15–40 euron väliltä yöltä, riippuen sijainnista ja hostellin laadusta, suurimmissa kaupungeissa on yleensä kalleimmat hostellit. Huippusesongin eli kesän aikana, voit odottaa maksavasi matkailuautosta noin 66 euroa vuorokaudelta, jos kuitenkin matkustat sesongin ulkopuolella, hinnat voivat olla jopa 36 euroa päivässä. Retkien hinnat vaihtelevat suuresti, esimerkiksi päiväretki läheiseen nähtävyyteen voi maksaa noin 50 euroa, kun taas isommat retket, kuten Great Barrier Reef -sukellukset tai monipäiväiset seikkailuretket, voivat maksaa 150-500 euroa tai enemmän. Päiväbudjetin keskiarvo on yleensä noin 85 euroa. (Stoked for travel 2023)

Itärannikko ulottuu kolmelle osavaltiolle: Victoria, Uusi Etelä-Wales ja Queensland, näistä suurin osa vierailijoista käy Uuden Etelä-Walesin osavaltiossa, joten tarkastelin sen kävijämääriä tarkemmin. Uudessa Etelä-Walesissa käy eniten kansainvälisiä ja kotimaisia matkailijoita koko Australiasta, siellä kävi vuonna 2022 95,4 miljoonaa vierailijaa, joista 62 % oli päivämatkailijoita, 37 % kotimaisia matkailijoita ja 2 % kansainvälisiä matkailijoita. Kansainvälisiä vierailijoita Uudessa Etelä-Walesissa oli vuonna 2022 1,6 miljoonaa ja he yöpyivät keskimäärin 28 päivää. Matkailijoita tulee eniten Singaporesta, Uudesta Seelannista ja Yhdysvalloista. (Destination NSW s.a.)





Kuva 3. Uudelle Etelä-Walesille matkustavien ikäjakaantuma (Destination NSW s.a.)

Vuonna 2022 Uuden Etelä-Walesin osavaltiossa oli eniten kävijöitä 15–29-vuotiaiden ikäryhmässä, joka muodosti noin neljänneksen kaikista kävijöistä. Sen sijaan muissa ikäryhmissä kävijämäärät jakautuvat tasaisemmin. Erityisesti 70-vuotiaiden ja sitä vanhempien henkilöiden kävijämäärän havaittiin olevan suhteellisesti alhaisempi. Kävijöistä 31 prosenttia teki matkansa yksin ja 27 prosenttia pariskuntina. Lisäksi 22 prosenttia kävijöistä lähti matkalle ystävän seurassa, kun taas 15 prosenttia päätti matkustaa perheensä kanssa. (Destination NSW s.a.)

### 3 Budjettimatkailu

Jotta opinnäytteen työn ja sen lopputuloksen voi täysin ymmärtää, on tärkeää, että lukijalle on selkeää budjetti- ja reppureissaus matkailun käsitteet. Siksi on tärkeää määrittää kyseisten matkustajatyypin pääpiirteet ja matkustustavat, sekä mikä heitä motivoi ja mitä he arvostavat matkaa suunnitellessaan ja toteuttaessaan. Tässä kappaleessa käydään myös lyhyesti läpi näiden matkailijoiden eniten käytettyjä majoitusvaihtoehtoja.

#### 3.1 Budjettimatkailu ja reppureissaus

Jokaisella on oma näkemyksensä siitä, millainen on budjettimatkailija ja se on usein vaikea määrittää. Rick Stevesin mielestä budjettimatkailijat tarkoittavat matkustajia, jotka eivät halua käyttää yli 120 dollaria hotelliin ja 40 dollaria aterioihin päivässä. Ajatus määrätystä ja usein tiukasta budjetista on antanut budjettimatkailijoista hyvin kielteisen mielikuvan, jossa heidät mielletään usein pihistelijöiksi. (Argiolas 2018)

Budjetointi on kuitenkin matkailun maailmassa suhteellinen käsite. Jotkut budjettimatkailijat pyrkivät säästämään rahaa tinkimättä mukavuudesta. He etsivät kustannustehokkaita ratkaisuja ilman, että he joutuvat kärsimään liikaa, ja usein he uppoutuvat hostellien ja edullisen ruokailun maailmaan. (Walker 2019, 66) Toisten mielestä taas budjettimatkailijuuksessa ei kuitenkaan ole kyse siitä kuinka paljon rahaa kuluttaa, vaan pikemminkin siihen, miten rahaa käytetään. Toisin sanoen kyse on säästäväisyydestä ja fiksuudesta - ei halpuudesta (Argiolas 2018).

Budjettimatkailuun kuuluu perusteellinen perehtyminen kohtuuhintaisten matkakohteiden valintaan ja budjettiystävällisen majoituksen ja kuljetuksen löytämiseen. Realistisen budjetin määrittely on ratkaisevan tärkeää, sillä se sisältää arviot majoituksesta, aterioista, kuljetuksista, aktiviteeteista ja odottamattomista kuluista. Joustavuus on usein tärkeää budjettimatkailussa, sillä se mahdollistaa mukauttamisen odottamattomien mahdollisuuksien tai viime hetken tarjousten perusteella. (Vairi 17.11.2023)

Reppureissaajille on ominaisempaa pitkät matkustusajanjaksot, joustavat suunnitelmat ja tiukemmat budjettirajoitukset. Heillä on yleensä enemmän vuorovaikutusta paikallisen väestön kanssa, koska he eivät ole sidottuja vain turisteille tarkoitettuihin palveluihin. Lisäksi heillä on usein ainutlaatuinen asenne, sillä he etsivät seikkailua, aitoutta ja syvällisiä kokemuksia, sekä pitävät itseään pikemminkin matkailijoina kuin turisteina. (Uriely, Yonay & Simchai 2002)

Eagletonin (1991) määrittelemän ideologian mukaan ryhmät käyttävät eri ideoita, uskomuksia, arvoja, toiveita, aikomuksia ja motiiveja määritelläkseen toimintatapojaan ja elämäntapaansa. Reppumatkailijat erottautuvat massaturismista korostamalla "tien päällä kulkemisen kulttuuria",

jossa he etsivät seikkailua, riippumattomuutta ja itsetutkiskelua tutkimalla vähemmän kuljettuja polkuja. (Salvaggio 2016)

Kansainvälisillä reppureissaajilla on yhteisiä tapoja matkustaessaan, jotka määrittelevät heidän kulttuuriaan. Reppu on reppureissaajille kriittinen tarvike, joka symboloi vapautta ja liikkuvuutta heidän matkoillaan. Repun menettäminen on sama kuin kodin ja kaiken omaisuuden menettäminen. Reppureissaajat pakkaavat erityisiä välineitä ja vaatteita ulkoilua varten ja korostavat käytännöllisyyttä ja sopeutumiskykyä. Reput toimivat myös niin sanottuina symboleina, joiden avulla reppureissaajat tunnistavat toisensa ja voivat vuorovaikutuksessa toistensa kanssa. Repusta tulee yhteinen tunniste, joka edistää toveruuden tunnetta matkailijoiden keskuudessa. (Salvaggio 2016)

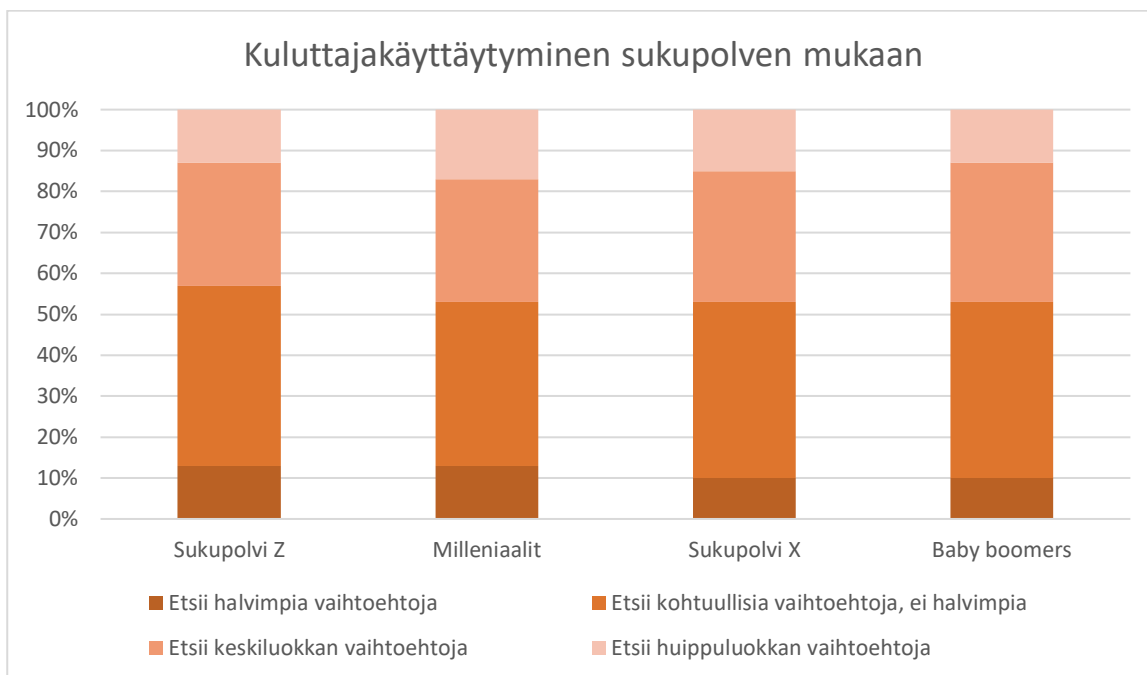
Pitkäaikainen altistuminen eri kulttuureille tarjoaa merkittäviä mahdollisuuksia monikulttuuriseen oppimiseen ja henkilökohtaiseen kehittymiseen. Tutkijat ovat verranneet reppureissaamista "matkailuyliopistoon", jossa reppureissaajat hankkivat erilaisia yleisiä taitoja. Näihin taitoihin kuuluvat ongelmanratkaisutaidot, ihmissuhde- ja sosiaaliset taidot, tiedonhallinta, sopeutumiskyky, kulttuuritietoisuus, resurssien hallinta ja henkilökohtaiset ominaisuudet. (Huang & Chen 2013)

Reppumatkailijat hankkivat olennaista matkatietoa eri lähteistä, kuten internetistä, matkaoppaista, suusta suuhun -periaatteella ja mainoksista. Reppumatkailijat luottavat suulliseen tiedonantoon, sillä se tarjoaa aitoja näkemyksiä matkakumppaneilta. He kysyvät neuvoja ystäviltä, perheenjäseniltä ja matkalla tapaamiltaan matkailijoilta. Internet on ensisijainen ennen matkaa käytettävä lähde, jossa he tutkivat matkakohteita, viisumivaatimuksia ja terveysongelmia ja pitävät yhteyttä muihin matkailijoihin keskustelupalstoilla. Usein englanninkieliset matkaoppaat ovat käytännöllisiä matkakumppaneita, jotka tarjoavat tietoa kulttuurista, liikenteestä, majoituksesta ja paikallisesta kielestä. Reppureissaajat käyttävät niitä sekä ennen matkaa että matkan aikana, erityisesti karttojen, bussiaikataulujen ja majoitussuosittelun vuoksi. (Salvaggio 2016)

On myös olemassa ryhmä pitkäaikaisia matkailijoita, jotka eroavat perinteisistä matkailijoista ja joita kutsutaan "elämäntapamatkailijoiksi". Nämä henkilöt eivät pidä reppureissaamista kertaluonteisena seikkailuna, vaan enemmänkin sisällyttävät sen osaksi jatkuvaa elämäntapaansa. Elämäntapamatkailijat omaksuvat usein reppureissaajien kulttuurin arvoja ja käyttäytymistä, he korostavat vapautta, spontaaniutta ja haasteita syinä elämäntapavalintaansa. He suhtautuvat elämään tien päällä myönteisesti ja pitävät elämää kotona usein rajoittavana ja materialistisena. (Cohen 2011)

### 3.2 Budjettimatkaillijat kuluttajana

Lomia varatessaan suurin osa kuluttajista valitsee joko halvimman tai kohtuullisimman vaihtoehdon sen sijaan, että he laittaisivat kaiken rahansa likoon saadakseen parhaimman kokemuksen. Matkustajat, jotka käyttävät hakukoneita, nettifoorumeita ja hintavertailusivustoja, valitsevat yleensä edullisimpia vaihtoehtoja, sillä he ovat valmiita tekemään töitä sen eteen, että he löytäisivät parhaan edullisimman vaihtoehdon. (Smith 17.11.2022)

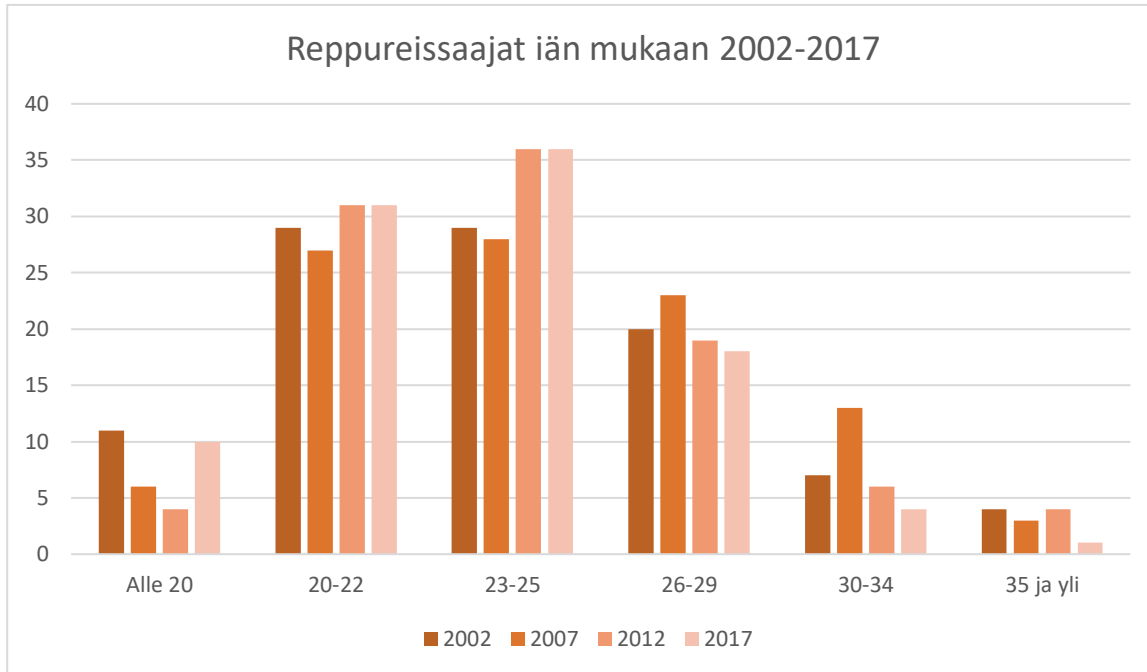


Kuva 4. Budjettimatkaillijoiden kuluttajakäyttäytyminen sukupolven mukaan (QEI Travel Q3 2022)

Pew Research Center tutkii sukupolvien välisiä eroja keskittyen neljään sukupolveen. Baby Boomers, jotka ovat syntyneet vuosina 1946–1964 ovat sukupolvi, jota ovat muokanneet toisen maailmansodan jälkeinen kasvu ja suuret yhteiskunnalliset muutokset. Vuosina 1965–1980 syntyneet Sukupolvi X varttuivat teknologisen vallankumouksen aikana. Milleniaalit, jotka ovat syntyneet vuosina 1981–1996 tunnetaan yleisesti ottaen internet-sukupolvena. Z-sukupolvi, jotka ovat syntyneet vuodesta 1997 vuoteen 2012 on teknologiaa tunteva, jatkuvasti yhteyksissä oleva sukupolvi. Sukupolvien rajat eivät ole tarkat, ja jokaisen sukupolven kokemukset ja näkemykset ovat yksilöllisiä. (Pew Research Center 2019)

Z-sukupolveen kuuluvat nuoret todennäköisimmin etsivät halvimpia vaihtoehtoja matkustaessaan ulkomaille. Monet nuoremmat kuluttajat suunnittelevat etukäteen ja tekevät useampia halpoja aktiviteetteja pienellä budjetilla kuin yhden huippuluokan retken. Matkailijat, jotka varaavat lyhyempien lomamatkojensa kuljetukset 6–9 kuukautta etukäteen, etsivät 56 prosenttia

todennäköisemmin halvimpia vaihtoehtoja. Samaan aikaan ne, jotka varaavat äkillisiä matkoja alle kuukauden päähän, valitsevat 46 prosenttia todennäköisemmin kaikkein edullisimmat vaihtoehdot. (Smith 17.11.2022)



Kuva 5. Reppureissaajat iän mukaan (Wyse Travel Confederation 2019)

län suhteen reppureissaajien ryhmä on muuttunut vain vähän viimeisten kahden vuosikymmenen aikana. Sekä vuonna 2002 että vuonna 2007 reppureissaajien suurin ikäryhmä, 20–25-vuotiaat, muodosti kaksi kolmasosaa koko reppureissaajaväestöstä. Tämä osuus kuitenkin väheni vajaan 60 prosenttiin vuoteen 2017 mennessä. Samanaikaisesti 30-vuotiaiden ja sitä vanhempien reppureissaajien osuus on kasvanut jatkuvasti vuosien mittaan, alle 5 prosentista vuonna 2002 noin 10 prosenttiin vuonna 2017. Tämä reppureissaajien keski-ikä nousu 23 vuodesta vuonna 2002 24 vuoteen vuonna 2017 liittyy opiskelija reppureissaajien osuuden pienenemiseen. (Wyse Travel Confederation 2019)

Hostelworld:in tekemän kyselyn mukaan naispuolisia reppureissaajia on enemmän kuin koskaan aikaisemmin, jopa kolme neljäsosaa tutkimukseen vastaajista on lähtenyt tai aikoo lähteä matkalle (2019). Naismatkajat arvostavat majoitusvalinnoissaan erityisesti turvallisuutta, puhtautta ja hyvää ilmapiiriä. (Hostelworld 2019)

### 3.3 Budjettimajoitukset

Nykyaikaisten matkailijoiden prioriteetit ovat muuttumassa, ihmiset arvostavat nyt ainutlaatuisiin elämyksiin investointia yllisten majoitusten sijaan. Kun ihmiset lomailevat, he haluavat

mieluummin vaatimattomia ja siistejä majoituspaikkoja, joissa on luotettava Wi-Fi, kuin luksusmajoitusten tarjoamia ylellisiä palveluja. (Mehta 17.8.2021)

Seuraavissa alakappaleissa käydään tarkemmin läpi suosituimpia budjettimajoitusvaihtoehtoja; hostelleja, Airbnb:tä, sekä Couchsurfingia.

### **3.3.1 Hostellit**

Kiteytettynä hostelli on budjettiystävällinen majoitustyyppi, jossa on usein suuret makuusalihuoneet, joissa on kerrossängyt, sekä jaetut kylpyhuonetilat (Valtr 16.1.2023).

Useimmissa hostelleissa on huoneita, joissa on enemmän sänkyjä, jotka ovat halvempia per yö, sekä huoneita, joissa on vähemmän sänkyjä ja jotka maksavat hieman enemmän per yö.

Useimmissa hostelleissa on myös yksityishuoneita, jotka ovat kalliimpia, mutta sopivat hyvin niille, jotka arvostavat rauhallisia yöunia. Isona erona hotelleihin on wc-tilojen jakaminen muiden vieraiden kanssa, joissakin hostelleissa on "en-suite" -huoneita, eli huoneeseen on liitetty kylpyhuone samalla tavalla kuin hotellissa, mutta se on jaettu huoneen asukkaiden kanssa. (Morrison 26.3.2019)

Yksi yhteinen tekijä lähes kaikissa hostelleissa on oleskeluhuone, jossa voit hengaila muiden matkailijoiden kanssa, lukea kirjaa tai katsoa televisiota. Joissakin hostelleissa on myös pelihuoneita, joissa voit pelata esimerkiksi biljardia, Xboxia tai pöytätennistä. Monet hostellit myös järjestävät yleensä ilmaisia tapahtumia ja aktiviteettejä joogasta pubikierrokseen. Hostelleista saa myös ilmaisia kartoja, kävelykierroksia, sekä sisäpiirin paikallisia vinkkejä matkailijoilta ja hostellien henkilökunnalta. (Hostelworld 2022)

Monet budjettimatkatkailijat valitsevat hostellin majoitukseksi, sillä edullisen hintansa vuoksi he voivat matkustaa pidempään ja halvemmalla (Morrison 26.3.2019). Hostelworldin mukaan suurin osa hostellivieraista on budjettitietoisia yksinmatkustajia, reppureissaajia, opiskelijoita, digitaalisia nomadeja ja alle 35-vuotiaita välivuosimatkatkailijoita. Hostellit ovat hyvä vaihtoehto reppureissaajille, jotka eivät usein tee lyötyyn lukkoja suunnitelmia, sillä hostelleista on usein helppo löytää sänkypaikkoja jopa viime hetkellä (Valtr 16.1.2023).

### **3.3.2 Airbnb**

Vuonna 2018 perustettu Airbnb toimii välikätenä niiden välillä, jotka haluavat vuokrata tilaa ja jotka etsivät vuokrattavaa tilaa. Tilin luominen Airbnb:hen on ilmaista ja suhteellisen yksinkertaista. Airbnb majoitus on yleisesti ottaen edullisempi vaihtoehto kuin hotellit. Airbnb saa suurimman osan tuloistaan perimällä maksuja sekä vierailta että majoittajilta. Palvelussa on tällä hetkellä yli 5,6 miljoonaa ilmoitusta noin 220 maassa ympäri maailmaa. (Investopedia 2023)

Airbnb majoitukset ovat ennen olleet tunnettuja edullisista hinnoistaan, sekä siitä että majoituskohteessa oli usein ikimuistoinen kokemus isäntien vieraanvaraisuuden vuoksi. Nykyään Airbnb majoitukset ovat harvemmin budjetti valinta ja vieraanvaraisuus on unohdettu usein kokonaan. Itseilmoittautumisen kaltaisten ominaisuuksien takia isäntä ja vieras eivät välttämättä näe toisiaan ollenkaan. Myös monet majoitukset eivät ole yksityishenkilöiden hallinnassa, vaan niitä hoitavat kiinteistöhallintayhtiöt. Lyhytaikaisissa majoituksissa Airbnb on harvoin hyvä pidempiaikaisten majoitusten alennuksien, sekä siivousmaksujen takia. (Nerdwallet 2023).

Maaliskuussa 2023 Airbnb julkaisi uuden majoituskategorian: huoneet. Airbnb:n toimitusjohtaja ja toinen perustaja kertoo USA Todaylle: "Airbnb Roomsien myötä palaamme takaisin ideaan, josta kaikki alkoi - takaisin jakamisen eetokseen, Airbnb-huoneet ovat usein edullisempia kuin hotellit, ja ne ovat aidoin tapa kokea kaupunki. Tämä on Airbnb:n sielu." Jokaisessa listauksessa näkyy onko makuuhuoneen ovesa lukko ja onko huoneessa oma vai jaettu kylpyhuone. Tämän lisäksi vieraat pystyvät näkemään yöpykö majoituspaikassa muita henkilöitä isännän lisäksi. (USA Today 2023)

Miettiessä Airbnb majoituksen varaamista muiden majoitusvaihtoehtojen sijaan on hyvä pohtia joitakin seikkoja. Nykyään Airbnb majoituksissa et ole välttämättä missään kontaktissa muiden ihmisten kanssa, joka voi olla esteenä sosiaaliselle matkaajalle. Budjettimatkailija voi säästää muutamassa käytännön asiassa, jos hän yöpyy Airbnb:ssä, nämä ovat esimerkiksi ruoanlaitto ja pyykinpesu. (Nerdwallet 2023)

### 3.3.3 Couchsurfing

Couchsurfingin eli "sohvasurffauksen" konsepti on yksinkertainen: "Couchsurffaajat" hyödyntävät ympäri maailmaa vieraanvaraisten ihmisten anteliaisuutta, jotka tarjoavat kotiaan matkailijoille. Toisin kuin Airbnb:ssä, couchsurfing-vieraat eivät maksa rahaa majoituksestaan jonkun toisen asunnossa. Sen sijaan couchsurffaajat antavat vastapalveluksen isäntänsä anteliaisuudesta yhdessäololla ja mahdollisuudella luoda ystävyysuhteita. Nimestään riippumatta vieraat eivät joudu aina nukkumaan sohvalle, monet isännät tarjoavat makuuhuoneita ja jopa jossain tapauksissa vierasmökkejä. (Tripsavvy 2019)

Couchsurfing-sivustolla on yli 15 miljoonan reissaajan ja 400 000 majoittajan yhteisö. Couchsurfingissä on enemmän etikettinä olla vuorovaikutuksessa isännän kanssa ja vaikka majoituksesta ei makseta rahaa, on kohteliasta tuoda isännälle pieni lahja, kuten tuliainen tai pullo viiniä. Couchsurfingin etu on, että sinulla on paikallinen resurssi, josta saat ainutlaatuisia matkavinkkejä, jotka poikkeavat opaskirjojen tarjoamista neuvoista. (Tripsavvy 2019)

Couchsurfing voi tuntua turvattomalta molemmille isännälle ja majoittajalle, on siis hyvä varotoimenpiteitä turvallisuuden varmistamiseksi. Sekä vieraiden että isäntien tulisi vahvistaa

profiilinsa ja antaa kattavat tiedot, mukaan lukien suosituksia ystäviltä. Vieraan tulisi varmistaa majoituksen yksityiskohdat ja pyytää kuvia, sekä lukea arvosteluja isännästä ja majoituksesta. Majoittujan olisi myös hyvä varmistaa varasuunnitelma sen varalta, että majoitus ei onnistuisikaan. Vieraan ja isännän on hyvä tavata julkisella paikalla ennen majoitusta, jos kummallaan on epämiellyttävä olo. Sen lisäksi, että couchsurfing on ilmaista, voi matkailija säästää rahaa käyttämällä isännän keittiötä ruoanlaittoon. Sivusto voi toimia myös hyvänä työkaluna muiden matkailijoiden kanssa verkostoitumiseen. (Her Packing List 2021; Tripsavvy 2019)



## 4 Hyvän oppaan laatiminen

Tämän opinnäytetyön lopputuotteena on sähköinen matkaopas, jonka kohdeyleisönä on budjettimatkaajat, jotka haluavat tutustua Australian itärannikkoon pienellä budjetilla. Tässä luvussa käydään läpi hyvän oppaan laatimista. Kappale sisältää hyvän oppaan ominaisuuksia, kohderyhmää ja tavoitteita, oppaan sisältöä ja rakennetta, oppaan visuaalista ilmettä, sekä missä opasta säilytetään.

### 4.1 Tavoitteet

Ainakin puolentoista vuosisadan ajan matkaoppailla on jatkuvasti katsottu olevan merkittävä vaikutus matkailun kehitykseen. Kansainvälisen massaturismin kasvu ja matkaoppaiden julkaisuiden lisääntyminen 1960-luvulta lähtien ovat vain vahvistaneet tätä käsitystä. (Peel & Sorensen 2016, 1). Budjettimatkailukirjat ovat arvokas resurssi, joka opastaa matkailijoita säästämään matkan eri osa-alueilla, kuten kuljetuksissa, ruokailuissa ja majoituksessa. Nämä teokset on suunnattu monenlaisille budjettimatkailijoille, joilla kaikilla on omat mieltymyksensä ja taloudelliset rajoituksensa. (Walker 2019, 66)

Opaskirjojen tehtävänä on tiivistää matkailukohteiden erityispiirteet yhteen kokonaisuuteen. Ne tarjoavat matkailijoille ohjeita, neuvoja ja varoituksia sekä auttavat sopeutumaan vieraisiin ympäristöihin. Opaskirjojen tavoitteet ovat sekä käytännöllisiä että symbolisia, ne pyrkivät tarjoamaan syvällisempää ja tarkempaa tietoa kohteista kuin perinteiset esitteet ja mainokset. (Peel & Sorensen 2016, 22).

Matkaoppaat liitetään yleensä matkailijoiden käyttöön matkakohteessa, mutta merkittävät todisteet viittaavat siihen, että ihmiset käyttävät niitä sekä ennen matkalle lähtöä että matkalta palattuaan. Nishimuran tutkimus pakettimatkoilla matkustavista japanilaisista matkailijoista osoitti, että opaskirjat vaikuttivat merkittävästi näiden japanilaisten matkailijoiden päätöksiin matkan kaikissa vaiheissa, jopa ennen matkalle lähtöä. (Peel & Sorensen 2016, 112)

Matkaoppaiden käyttö ennen matkalle lähtöä korostaa oppaiden merkitystä sekä matkustusmotivaation lisäämisessä, että alkuperäisen haaveen muuttamisessa konkreettisiksi matkasuunnitelmiksi. Opaskirjat toimivat monipuolisina välineinä sekä suunnittelussa, että tulevien kokemusten visioinnissa, mutta ne saatetaan lopulta jättää sivuun, mikä saattaa johtua fyysisestä taakasta, joka aiheutuu painavan opaskirjan raahaamisesta mukanaan. (Peel & Sorensen 2016, 119)

Matkaoppaita on saatavana fyysisen oppaan lisäksi useissa eri muodoissa, ja ne tarjoavat joustavuutta sisällön esittämiseen, näitä ovat muun muassa blogit, ladattavat PDF-oppaat tai e-

kirjat. (Schreiber 15.1.2022) Tutkimukset osoittavat, että verkkolähteiden intensiivinen käyttö ei välttämättä korvaa opaskirjojen käyttöä, vaan ne täydentävät toisiaan. Erityisesti reppureissaajien tietolähteiden käyttöä koskevat tutkimukset osoittavat, että Lonely Planetin opaskirjojen yleinen suosio on vähenemässä näiden kohderyhmien keskuudessa. (Peel & Sorensen 2016, 133).

Vaikka painettu jakelu on matkaoppaille edelleen tärkeää, digitaaliset versiot vähentävät merkittävästi painatuskustannuksia ja laajentavat jakelua kaikille, joilla on internet-yhteys. Käyttäjäkokenemusta voidaan parantaa räätälöidyillä ominaisuuksilla, kuten videoilla ja kuvilla, jotka korostavat paikallisia nähtävyyksiä. (Dirxion s.a.)

Netistä löytyy useita eri vaihtoehtoja sähköisen matkaoppaan suunnittelulle, joka tekee oppaan säilyttämisestä helppoa. Jos etsii ilmaista tai edullista vaihtoehtoa, matkaopasta voi säilöä blogissa tai luoda ilmaisen verkkosivun sille esimerkiksi Word Press avulla.

## 4.2 Kohderyhmä

Kun laaditaan mitä tahansa tekstiä, on tärkeää keskittyä lukijan tarpeisiin. Tämä peruseriaate jää joskus huomiotta, koska kirjailija tuntee aiheensa perusteellisesti ja on innostunut siitä. Kirjoittajan intohimo saattaa johtaa siihen, että hän esittää sisällön tavalla, joka palvelee nimenomaan hänen mielenkiinnon kohteitaan. Vaikka kirjoittaminen voi varmasti olla nautinnollinen kokemus, lopputulos kärsii, jos lukija ei ole kirjoitusprosessin etusijalla. (Raevaara & Strellman 2019, 60)

Teksti on laadittava siten, että siitä hyötyy ja siitä saa tietoa lukija. Erityisesti tietokirjoja ei kirjoiteta niille, jotka ovat jo valmiiksi perehtyneet sisältöön, vaan pikemminkin uteliaille, kiinnostuneille ja tietoa etsiville henkilöille. Tavoiteltu yleisö muokkaa kirjaa monin tavoin, se vaikuttaa merkittävästi itse sisältöön, kuten annettujen taustatietojen syvyyteen, tietojen järjestykseen, tietyn terminologian ja sanaston käyttöön, esimerkkien sisällyttämiseen ja luonteeseen, ja yleiseen kirjoitustyyliin. Lukijan näkökulma toimii ohjaavana tekijänä, joka muokkaa tekstin kaikkia osa-alueita vastaamaan hänen tarpeitaan ja kiinnostuksen kohteitaan. (Raevaara & Strellman 2019, 60)

Raevaara & Strellmanin (2019,60) mukaan kirjoittaessa on tärkeää huomioida kolmea eri seikkaa. Ensimmäisenä on tärkeää luoda käsitys siitä kenelle kirjoitetaan. On tärkeää pohtia, millaiset lukijat todennäköisesti paneutuvat samankaltaisiin tietokirjallisiin teoksiin. Millaisia on heidän lukutottumuksensa ja kiinnostuksen kohteensa ja mikä vangitsisi heidän huomionsa ja jättäisi pysyvän vaikutuksen? On myös hyvä miettiä lukijan olemassa olevaa tietämystä. Useimmat lukijat kiinnostuvat aiheista, jotka vastaavat heidän nykyisiä kiinnostuksen kohteitaan. Siksi on tärkeää arvioida, mitä lukijasi jo tietävät, tämän avulla voi määritellä, mitkä seikat tarvitsevat perusteellisia selityksiä, mihin voidaan viitata lyhyesti ja mitä on käsiteltävä tarkemmin. Kolmanneksi on hyvä miettiä miten lukijat hyötyvät kirjasta. He lukevat kirjoja hankkiakseen tietoa, taitoja, uusia

näkökulmia tai vahvistaakseen omia ajatuksiaan. On siis hyvä miettiä kysymyksiä: Miksi he ylipäättään valitsisivat kirjasi? Mitä erityistä hyötyä he saavat sen lukemisesta? (Raevaara & Strellman 2019, 60-62)

### 4.3 Sisältö ja rakenne

Jotta matkaopas todella herättäisi lukijoiden kiinnostuksen, on luotava selkeä ja käyttäjäystävällinen rakenne. Osiot on merkittävä asianmukaisesti, kappaleet on pidettävä lyhyinä ja luetteloita ja bullet pointteja on käytettävä järkevästi. Merkittävä haaste, johon matkailijat usein törmäävät, on se, että he joutuvat etsimään tärkeää tietoa oppaista ja usein olennaiset tiedot ovat piilossa hakemistoissa tai hajallaan eri luvuissa. (Walker 2009, 15)

Matkaoppaat koostuvat useista tärkeistä osista, jotka vastaavat matkailijoiden erilaisiin tarpeisiin. Näihin osioihin kuuluvat kuljetus, majoitus, retket ja nähtävyydet, liikkuminen, matkakustannukset, turvallisuus, paras aika matkalle sekä paikalliset ruoat ja juomat. Nämä osiot tarjoavat arvokkaita tietoja ja vinkkejä, joiden avulla matkailijat voivat suunnitella matkaansa, parantaa kokemuksiaan ja ottaa matkastaan kaiken irti. (Schreiber 15.1.2022)

Toisin kuin viralliset asiakirjat, matkaoppaiden on tarkoitus olla mukaansa tempaisevia, joten on hyvä omaksua ystävällinen, rento kirjoitustyyli, joka jää lukijoiden mieleen. Silti on pidettävä mielessä, että huolellisesti hiottu ja oikoluettu opas koetaan luotettavan ja arvovaltaisena. (DRIFT Travel s.a.) William Zinsser korostaa, että kirjailijan taito ymmärtää yleisö on osoitus hänen taidoistaan. Yhtä tärkeää on kirjailijan kyky tuoda persoonallisuuttaan esiin työnsä kautta. Sen sijaan, että kirjailija visioi laajaa lukijakuntaa, hänen tulisi keskittyä kirjoittamaan itselleen ja ymmärtää, että jokainen lukija on erilainen. Kirjoittamisen tulisi kuvastaa aidosti kirjoittajan persoonallisuutta, ja siinä tulisi korostaa vilpittömyyttä ja itseilmaisua lukijoiden arvostelusta riippumatta. (Raevaara & Strellman 2019, 64)

Luotettavan matkaoppaan tärkein osa on sen sisältämien tietojen luotettavuus. Matkailijat luottavat oppaisiin tehdessään tietoon perustuvia päätöksiä. Opasta kirjoittaessa on tärkeää tutkia ahkerasti matkakohdetta, etsittävä luotettavia lähteitä ja tarkistaa tiedot kahteen kertaan. Yksikin erehdys, kuten väärä osoite tai väärin kirjoitettu maamerkki, voi horjuttaa oppaan uskottavuutta. (DRIFT Travel s.a.)

Matkaoppaan tarkoitus ei ole vain antaa tietoa, vaan sen on myös kiinnitettävä lukijan huomio ja herätettävä hänen kiinnostuksensa matkakohteesta, tämän saavuttamiseksi on tärkeää käyttää kuvaavaa kieltä. Kuvaamalla paikan nähtävyyksiä, ääniä, tuoksuja ja ainutlaatuisia piirteitä opas antaa lukijalle mahdollisuuden kuvitella itsensä kohteessa ja toimii houkuttelevana kutsuna tutustua kohteeseen. (DRIFT Travel s.a.)

#### 4.4 Oppaan ulkoasu ja visuaalinen ilme

Sähköiset oppaat ovat yhä suosituimpia erityisesti nuoremman sukupolven keskuudessa. Tämä suuntaus johtuu ensisijaisesti tiedonhaun ja -lajittelun helppoudesta ja nopeudesta. Matkaopasta kehitettäessä on siis tärkeää asettaa nykyajan matkailijoiden vaatimukset etusijalle (Ivanova, Polyakova & Skrobotova 2015, 333).

On suositeltavaa sisällyttää oppaaseen houkuttelevia kuvia, jotta lukijat innostuvat sisällöstä. Lisäksi karttojen tai kaavioiden sisällyttäminen auttaa lukijoita suunnistamaan kohteessa, kun taas erilaiset kuvatyypit voivat tehdä sisällöstä havainnollisempaa ja monipuolisempaa. Visuaalisella sisällöllä rikastetut viestit keräävät yli 90 % enemmän katselukertoja kuin pelkällä tekstillä tehdyt oppaat. (Schreiber 15.1.2022)

## 5 Budjettimatkaopas Australian itärannikolle prosessikuvaus

Tässä luvussa avataan lopputuotteen, eli matkaoppaan kehittämistä ja sen yksityiskohtia. Seuraavissa alaluvuissa kerrotaan prosessista vaihe vaiheelta. Projektisuunnitelmassa (kuva 3) esitellään alustava aikataulu ja idea opasta varten, kun taas loput alaluvut kuvaavat, miten ne lopulta kehittyvät prosessin loppuun mennessä.

### 5.1 Tavoitteet, kohderyhmä ja rajaus

Matkailualalla yksilöllisten resurssien puute voi olla haaste budjettitietoisille matkailijoille. Tämä opinnäytetyö pyrkii ratkaisemaan tämän puutteen luomalla toimivan budjettimatkaoppaan, joka on räätälöity erityisesti Australian itärannikolle matkaaville suomalaisille. Luotettavan tiedon puuttuminen alueen halvimmista kuljetus-, majoitus- ja aktiviteettimahdollisuuksista muodostaa esteen niille, jotka haluavat tutustua alueeseen pienellä budjetilla. Opinnäytetyön tavoitteena on täyttää tämä tiedonpuute antamalla kiteytettynä oppaaseen käytännön vinkkejä ja neuvoja, jotka antavat matkailijoille välineet, joita he tarvitsevat tehdäkseen tietoon perustuvia päätöksiä matkastaan. Tavoitteena on myös luoda visuaalisesti selkeä ja kaunis oppas, mikä herättää lukijan kiinnostuksen.

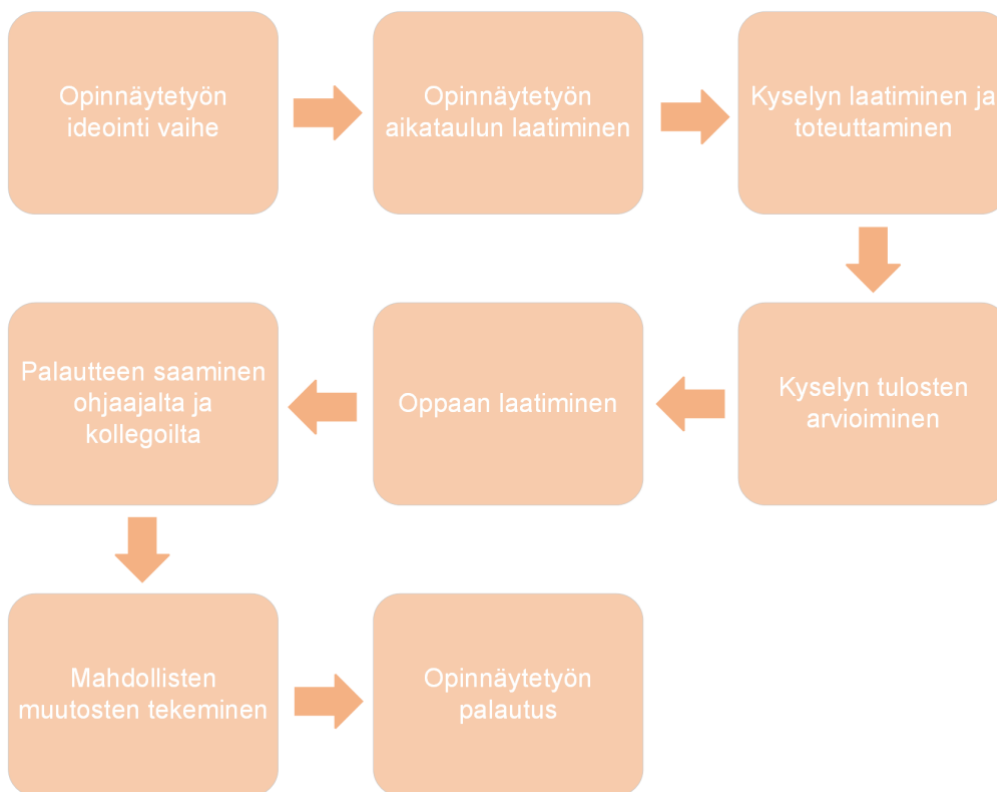
Tämän budjettimatkaoppaan kohderyhmänä ovat suomalaiset budjettimatkailijat, jotka haluavat tutustua alueeseen edullisesti. Kuulun itse tähän kohderyhmään, joten se tuo ainutlaatuisen näkökulman ja näkemyksen muiden budjettimatkailijoiden erityistarpeista ja -vaatimuksista. Tämä henkilökohtainen yhteys kohderyhmään tuo kuitenkin mukanaan mahdollisen rajoittavan tekijän, haasteena on välttää henkilökohtaisia mielipiteitä, jotka eivät ehkä vastaisi laajemman yleisön mielipiteitä. On ratkaisevan tärkeää löytää tasapaino henkilökohtaisten näkemysten ja yleismaailmallisen vetovoiman välillä, jotta opas pysyy merkityksellisenä ja arvokkaana moninlaiselle lukijakunnalle. Toisena haasteena oppaan tekemiselle voi olla kohteen tuntemattomuus. Useissa eri lähteissä neuvotaan tekemään opas kohteeseen, jossa olet jo vierailut, ja minulla tätä etulyöntiasemaa ei ole.

Pyrkiessä räätälöimään oppaan kohdeyleisölle sopivaksi on tehty tietoisia valintoja, kuten rajattu majoitusvaihtoehdot hostelleihin. Vaikka tämä päätös helpottaa lukijoiden valintoja, se saattaa samalla rajoittaa oppaan kiinnostavuutta niiden keskuudessa, joilla on erilaisia mieltymyksiä majoituksen suhteen.

Lopputuotteen onnistumisen laadullinen arviointi edellyttää monipuolista lähestymistapaa. Keskeisenä kriteerinä on merkityksellisyys; oppaan on vastattava budjettimatkailijoiden tarpeisiin ja kiinnostuksen kohteisiin ja tarjottava ratkaisuja, jotka vastaavat heidän erityistarpeisiinsa.

Käyttökelpoisuus on yhtä tärkeää, annettujen tietojen on oltava käytännöllisiä ja helposti toteutettavia. Uskottavuus on ensiarvoisen tärkeää, sillä oppaan on tarjottava täsmällistä ja luotettavaa tietoa suositustensa luotettavuuden lisäämiseksi. Visuaalisella ilmeellä on ratkaiseva merkitys kiinnostuksen herättämisessä, sillä se rohkaisee lukijoita syventymään oppaan sisältöön. Opinnäytetyön viitekehyksessä perehdyttiin siihen, millainen on hyvä opas, joten oppaan onnistumista voi hyvin verrata siinä käytyihin asioihin.

## 5.2 Projektisuunnitelma



Kuva 6. Projekti vaihe vaiheelta.

Ensin kerrotaan oppaan ideointi- ja suunnitteluvaiheesta, jonka jälkeen kerrotaan lyhyesti opinnäytetyön suunnitelman laatimisesta. Teoreettista osaa opinnäytetyöhön kerättiin, jotta saatiin hyvä pohja taustatutkimukselle, joka toteutettiin, jotta saataisiin parempi käsitys mitä kohderyhmä haluaa oppaalta. Tulosten saamisen jälkeen oppaan sisältöä ja ulkoasua alettiin tekemään, jonka jälkeen pyydettiin palautetta opinnäytetyön ohjaajalta, sekä opiskelukollegoilta. Palautteiden perusteilla tehtiin muutoksia oppaaseen. Opinnäytetyön ideointi vaiheeseen meni noin muutama viikko, jonka jälkeen oli kesän ajan taukoa. Teoreettiseen osuuteen meni noin puolitoista kuukautta ja itse produktin laatimiseen toiset puolitoista kuukautta.

### 5.2.1 Oppaan ideointi- ja suunnitteluvaihe

Opinnäytetyön aihetta alettiin pohtimaan alkuvuodesta 2023. Aluksi ideoiden kerääminen koettiin haastavaksi, mutta taustalla oli jo ensimmäisen vuosikurssin aikana syntynyt ajatus budjettimatkaoppaan tekemisestä opinnäytetyönä, kun vastaava työ esiteltiin kotikaupunkiini Helsinkiin. Kun opinnäytetyön aiheen valinta-aika saapui, harkittiin useita vaihtoehtoja, mutta inspiraatio saatiin valmistumisen jälkeisestä matkasta Australiaan. Havaittiin, että kyseisestä kohteesta puuttui suomenkielinen ja tiivis budjettiopas, mikä innosti luomaan sellaisen hyödyksi sekä itselle että muille budjettimatkaajille.

Kohdehenkilönä ja vuosien ajan budjettimatkaamista harjoittaneena, aihe koettiin henkilökohtaisesti merkitykselliseksi. Kiinnostus tiedonhakuun ja erityisesti matkasuunnitteluun on ollut osa tekijää lapsesta asti, joten aihe koettiin luontevaksi valinnaksi. Vuosien varrella on kerätty paljon kokemusta budjetilla matkustamisesta, ja uskotaan, että näillä kokemuksilla ja opintojen aikana hankitulla tiedolla on suuri merkitys oppaan kirjoittamisessa.

### 5.2.2 Aikataulun suunnittelu

Karkea aikataulu laadittiin keväällä ennen opinnäytetyöhön ryhtymistä, päämääränä saada opinnäytetyön lopullisen version valmiiksi viimeistään marraskuun loppuun mennessä.

Opinnäytetyö aikataulu				
Viikko	Alkupäivä	Lopetuspäivä	Tehtävä	Toteutunut:
16	24.4.	30.4.	ONT Suunnitelma	ONT Suunnitelma
17	8.5.	14.5.	ONT Suunnitelma ja palautus	ONT Suunnitelma ja palautus
19	22.5.	28.5.	Ensimmäinen tapaaminen ohjaajan kanssa	Ensimmäinen tapaaminen ohjaajan kanssa
KESÄ				
31	31.7.	6.8.	Tietoperusta	
32	7.8.	13.8.	Tietoperusta	
33	14.8.	20.8.	Tietoperusta	
34	21.8.	27.8.	Produktin tekeminen	Tietoperusta
35	28.8.	3.9.	Produktin tekeminen	Tietoperusta
36	4.9.	10.9.	Produktin tekeminen	Tietoperusta
37	11.9.	17.9.	Produktin tekeminen	Tietoperusta
38	18.9.	24.9.	Produktin tekeminen	Tietoperusta
39	25.9.	1.10.	Tuloksien (produktin) kirjoittaminen	Tietoperusta
40	2.10.	8.10.	Tuloksien (produktin) kirjoittaminen	Produktin tekeminen
41	9.10.	15.10.	Tuloksien (produktin) kirjoittaminen	Produktin tekeminen
42	16.10.	22.10.	Pohdinta ja johtopäätökset	Produktin tekeminen
43	23.10.	29.10.	Pohdinta ja johtopäätökset	Produktin tekeminen
44	30.10.	5.11.	Viimeistelyä	Produktin tekeminen
45	6.11.	12.11.	Työn esittäminen	Produktin tekeminen
46	13.11.	19.11.		Pohdinta ja johtopäätökset
47	20.11.	26.11.		Viimeistelyä
48	27.11.	3.12.		Työn esittäminen

## Kuva 7. Opinnäytetyöprojektin aikataulu

Elokuun alussa tavoitteena oli aloittaa viitekehyksen kirjoittaminen ja siirtyä siitä eteenpäin itse tuotteen tekemiseen elokuun loppupuolella. Tämän jälkeen suunnitelmaan sisältyi raportin kirjoittaminen produktin tekemisestä, ja lokakuun puolivälissä oli tarkoitus aloittaa pohdinta ja johtopäätökset. Työn esittäminen oli tarkoitus toteuttaa marraskuun toisella viikolla, sen jälkeen palauttaa se ja valmistua. Aikataulusta oltiin noin muutaman viikon jäljessä.

### 5.2.3 Taustatutkimus

Opinnäytetyön taustatutkimuksena tehtiin kysely, jonka tavoitteena oli ymmärtää budjettimatkailijoiden matkustusmieltymyksiä, tapoja ja kiinnostuksen kohteita. Kyselyn tuloksien avulla valittiin oppaaseen eri nähtävyyksiä ja muita olennaisia asioita. Kyselyn kohderyhmänä olivat itsensä budjettimatkailijoiksi identifioivat henkilöt. Budjettimatkailun määritelmä esiteltiin lyhyesti kyselyn johdannossa. Kyselyn kysymykset suunniteltiin yleisluonteisiksi ja sovellettaviksi mihin tahansa matkakohteeseen, joten sillä ei ollut merkitystä, olivatko vastaajat käyneet tai kiinnostuneet käymään Australiassa.

Kyselylomake, joka sisälsi 18 kysymystä, luotiin Webropol-ohjelmalla, ja se jaettiin eri sosiaalisen median alustoilla, kuten Facebookin matkailuryhmissä ja omalla sosiaalisen median tilillä (Instagram). Kysely oli avoinna kaksi viikkoa 22.10.-5.11.2023, ja vähimmäistavoite oli 200 vastausta. Kysymykset suunniteltiin tutkimustarkoituksiin kattaviksi, mutta vastaajien kannalta helppokäyttöisiksi, ja niiden täyttämiseen arvioitiin kuluvan 5-7 minuuttia. Tutkimuskysymykset sisälsivät monivalintakysymyksiä, oikein tai väärin -vaihtoehtoja ja sopivimman vastauksen valitsemista. Joissakin kysymyksissä osallistujille annettiin myös vaihtoehto kertoa vastauksen, joka ei sisältynyt annettuihin vaihtoehtoihin.

Saatuja kyselyn tulokset käytettiin niitä oppaaseen sisällytettävien nähtävyyksien valitsemiseen. Lisäksi kyselyssä kysyttiin budjettimatkaoppaista ja tiedusteltiin osallistujien toivomia ja hyödyllisinä pitämiä ominaisuuksia, joiden pohjalta kehitettiin opasta.

### 5.2.4 Kyselyn tulosten arviointi

Kyselyyn vastasi 227 henkilöä, joten se tarjoaa pienen katsauksen budjettimatkailijoiden yhteisöstä, vastaajista 5 henkilöä vastasi, ettei ole budjettimatkailija, joten heidän vastauksiaan ei otettu huomioon vastauksia analysoidessa. Huomattavaa on, että suurin osa vastaajista oli yli 30-vuotiaita (38,7 %), mikä osoittaa, että budjettimatkailu ei rajoitu vain nuorempaan sukupolveen. Alle 20-vuotiaita (0,5 %) ja 20-22-vuotiaita (8,1 %) vastaajia oli kuitenkin vähemmän. Monipuolinen



ikähaarukka viittaa siihen, että budjettimatkustaminen on eri-ikäisten harrastus. Suurin osa vastaajista (94,6 %) olivat Suomesta, mutta myös osa vastaajista oli muualta maailmasta.

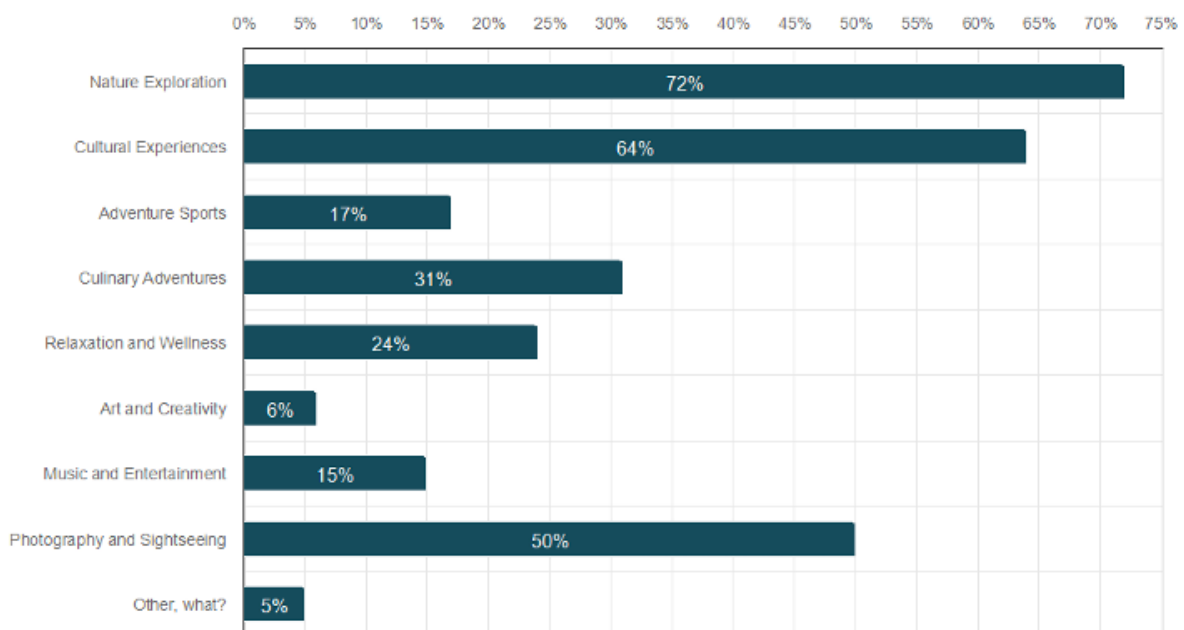
Budjettimatkailun motiivien ymmärtäminen on tärkeää sopivien matkaoppaiden laatimiseksi. Vastaajat asettavat etusijalle seikkailun ja uudet kokemukset, sekä mahdollisuuden tehdä pidempiä matkoja tai matkustaa useammin, useat korostavat halua rikastuttaviin matkakokemuksiin ilman kohtuuttomia kustannuksia. Lisäksi halu tutustua paikalliseen yhteisöön ja välttää turistiryvät korostavat aitojen ja ainutlaatuisten kokemusten merkitystä. Vastaajat arvostavat myös kekseliäisyyttä ja riippumattomuutta matkoilla, mikä viittaa siihen, että oppaissa on tarvetta omatoimiselle matkailuneuvonnalle.

Budjettimajoituksen osalta suurin vastaajista suosivat joko budjettihotelleja, hostelleja tai Airbnb:tä. Jotkin vastaajat mainitsivat myös muita majoitusmuotoja, kuten majoittumisen ystävien luona, pakettiautojen käytön ja jopa kolmen tähden hotellit. Budjettimajoituksissa vastaajat arvostavat keskeistä sijaintia, sekä puhtaita ja mukavia sänkyjä. Lisäksi keittiö tai ruoanlaittomahdollisuus ja turvallisuus ovat vastaajille erittäin tärkeitä.

Vastaajien suosimat aktiviteetit matkoilla ovat luontoon tutustuminen, kulttuurielämykset sekä valokuvaus ja nähtävyyksien katselu. Nämä mieltymykset korostavat halua syventäviin ja rikastuttaviin kokemuksiin, joihin sisältyy paikallinen kulttuuri, historia ja matkakohteiden luonnonkauneus.

### What are your favorite types of activities while traveling? (Select 1-3)

Number of respondents: 227, selected answers: 644



Kuva 8. Vastaajien mieltymykset matkustaessa.

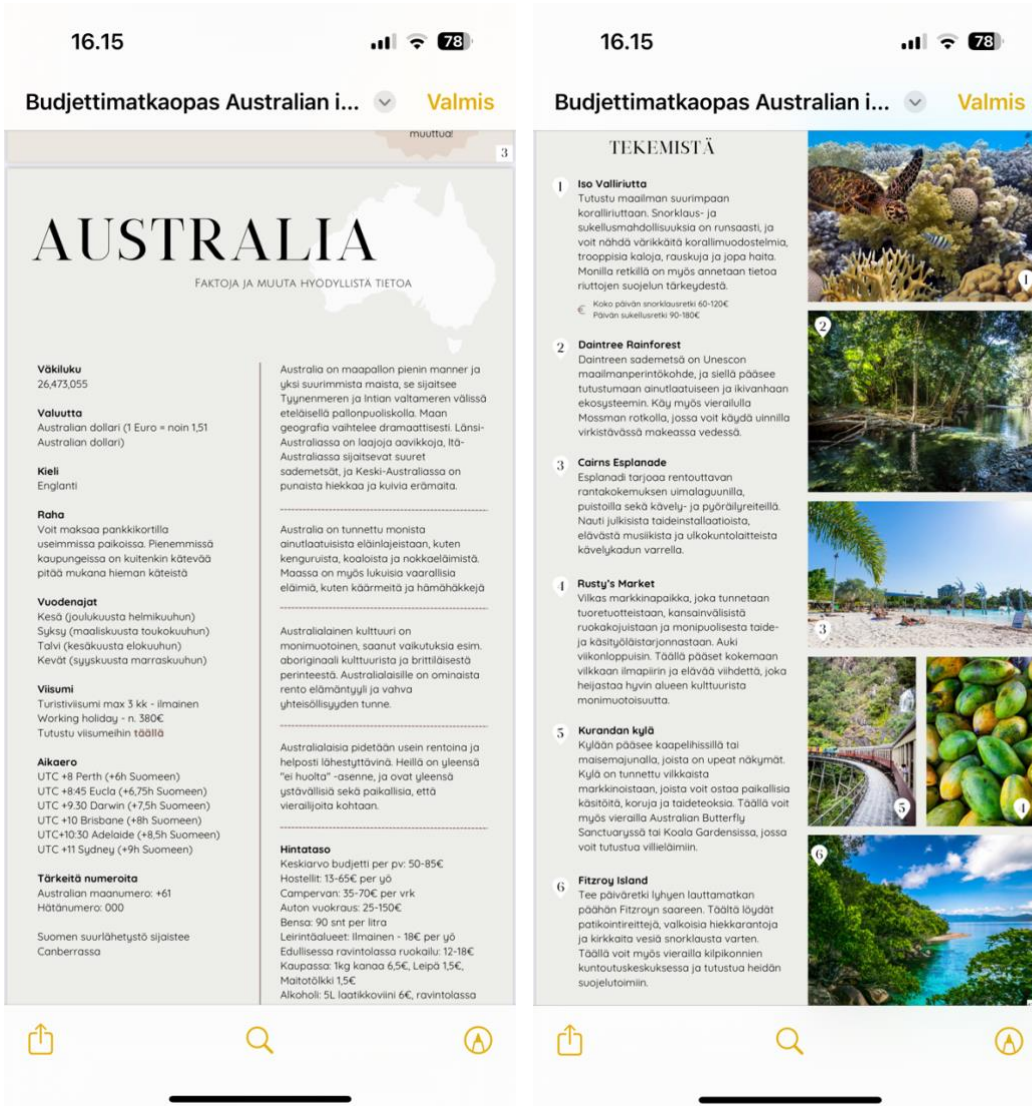
Budjetin kannalta ainutlaatuiset elämykset ja ruokailu ovat asioita, joihin matkailijat todennäköisimmin käyttävät eniten rahaa. Tämä viittaa siihen, että matkailijat ovat valmiita investoimaan poikkeuksellisiin ja mieleenpainuviin kokemuksiin, kuten paikalliseen keittiöön ja ainutlaatuisiin kulttuurielämyksiin. Ylivoimainen enemmistö haluaa matkustaa paikallisbusseilla ja julkisilla liikennevälineillä sen sijaan, että valitsisi kalliimmat suorat lennot tai junat, mikä on linjassa budjettitietoisien matkustamisen kanssa.

Matkailijoille kattavan budjettimatkaoppaan tulisi tarjota yksityiskohtaisia kustannussäästömenetelmiä, vinkkejä kuljetuksista ja budjettimajoitusvaihtoehtoja, sekä kohtuuhintaisia ruokailu- ja paikallisia ruokakokemuksia. Vastaajat arvostavat oppaissa myös esimerkki aikatauluja eri matkoille, kielen perusteita ja keskeisiä fraaseja, sekä paikallisliikenteen opasta ja hintatietoja. Matkustajat etsivät käytännön tietoa, joka auttaa heitä suunnittelemaan ja navigoimaan matkojaan tehokkaasti.

Kyselyn tulokset antavat arvokasta tietoa siitä, mitä budjettimatkailijat haluavat matkakokemuksiltaan ja matkaoppailtaan. Matkustajat etsivät budjettitietoisia vaihtoehtoja, jotka tarjoavat ikimuistoisia ja ainutlaatuisia kokemuksia, sekä turvallisuutta ja mukavuutta. Budjettimatkaoppaiden tulisi vastata näihin toiveisiin tarjoamalla tietoa edullisista majoituksista, kuljetuksista, paikallisista ruokaelämyksistä ja käytännön vinkkejä säästämiseen. Matkustajat arvostavat myös oppaita, jotka tarjoavat kielitaidon perusteita, esimerkireittejä ja paikallisliikenteen oppaita, mikä korostaa kattavien ja informatiivisten resurssien merkitystä matkan suunnittelussa. Näiden mieltymysten ymmärtäminen voi auttaa matkaoppaiden tarjoajia luomaan räätälöidympiä ja tehokkaampia resursseja budjettitietoisille matkailijoille, mikä parantaa heidän matkakokemuksiaan.

### **5.2.5 Oppaan laatiminen**

Matkaopas syntyi Canva-alustalla, joka on kätevä graafisen suunnittelun sivusto. Canva valittiin sen käyttäjäystävällisyyden ja maksuttomuuden vuoksi. Canva tarjoaa laajan valikoiman valmiita materiaaleja, kuten kuvia, suunnittelumalleja ja grafiikoita, mikä helpottaa oppaan luomista. Oli tärkeää, että opas olisi helposti saatavilla sekä puhelimella, että tietokoneella, ja Canva mahdollisti tämän. Oppaan laatimisessa käytettiin Canva Pro -kokeilua, joka tarjosi rajattoman käyttöoikeuden Canvan kirjastoon, sillä ilmaisten kuvien löytäminen sivustolta osoittautui haastavaksi. Opas on ladattavissa PDF-muotoon ja sitä voi käyttää molemmilla mobiililaitteella (Kuva 9) ja tietokoneella.



Kuva 9. Kuvakaappauksia selattavasta näkymästä mobiilialustalla.

Koko oppaan suunnittelun tavoitteena oli tehdä siitä selkeä ja käyttäjäystävällinen. Opasta varten tehtiin perusteellista taustatyötä tutkimalla muita matkaoppaita saadakseni inspiraatiota. Oppaan laatiminen aloitettiin visuaalisen puolen suunnittelulla, koska se tuntui henkilökohtaisesti tärkeältä ja herättää tehokkaasti lukijan kiinnostuksen. Taustatyötä tehdessä tutustuttiin erääseen YouTube-videoon, joka opasti matkaoppaan luomista Canvalla, ja löydettiin Colors-sivuston, joka auttoi valitsemaan miellyttävän väripaletin. Oppaaseen valittiin maanläheinen väripaletti, sillä se heijastaa Australiaan liittyviä sävyjä, ja video mainitsi näiden sävyjen olevan trendikkäitä ja miellyttäviä. Lisäksi oppaaseen lisättiin runsaasti kuvia, erityisesti suosittelemista nähtävyyksistä ja kohteista, ja integroitiin karttoja lukijan paremman hahmottamisen tueksi.

Opasta tehdessä panostettiin paljon aikaa erilaisten fonttien tutkimiseen, sillä haluttiin valita moderneja ja trendikkäitä fontteja, joita olisi miellyttävää lukea. Otettiin huomioon myös fonttikoot,

sillä opas suunniteltiin käytettäväksi myös puhelimella, ja haluttiin varmistaa, että teksti olisi helposti luettavaa. Jokaisella sivulla käytettiin samoja fontteja, jotta ulkoasu on selkeä. Tekstiin lisättiin runsaasti hyperlinkkejä tarpeellisille sivustoille, korostaen niitä lihavoinnilla ja eri värillä.

Oppaaseen haluttiin sisällyttää runsaasti käytännön tietoa Australiaan matkustamisesta, näitä asioita ovat esimerkiksi Australiassa ajaminen, liittymän hankkiminen, alueella liikkuminen ja hintataso. Sisältö suunniteltiin siten, miten yleensä Australian itärannikkoa matkustetaan, se seuraa yleistä reittiä Melbournesta Cairnsiin. Jokaiseen kohteeseen lisättiin tietoa säästä, julkisesta liikenteestä, sekä sopiva määrä ilmaisia aktiviteetteja, nähtävyyksiä, sekä edullisia ravintoloita ja majoitusvaihtoehtoja.

Oppaan laatiminen kesti lopulta noin puolitoista kuukautta, mikä oli pidempään, kun mitä oli alkuun ajateltu. Visuaalisen puolen tekeminen oli hyvin aikaa vievää, ja joinakin päivinä keskityttiin pelkästään siihen. Tavoitteena oli pitää opas alle 30 sivussa ja lopulta oppaasta tuli 29 sivua pitkä, joista yksi sivu on liitteitä. Lopputuloksena syntyi mielestäni kompakti ja informatiivinen opas, joka palvelee budjettimatkaajia.

### **5.3 Oppaan testaus**

Osana opinnäytetyötä pyydettiin palautetta oppaasta ohjaajalta ja opiskelukollegoilta. Palaute oli pääosin positiivista, erityisesti oppaan visuaalista ilmettä keuhuttiin. Kollegat arvostivat houkuttelevaa ulkoasua ja kiittivät monipuolisia kuvia. Oppaan käytännön vinkit saivat erityisen hyvän vastaanoton, ja kollegat kehuivat oppaassa esitettyjen hyödyllisten yksityiskohtien runsautta.

Ohjaajalta tuli ehdotus luoda sivu, jossa olisi kattava kartta esittelemään kaikki oppaan kohteet. Tämä palaute korosti toivetta paremmasta visuaalisesta yleiskuvasta kohteista ja niiden välisistä yhteyksistä. Lisäksi suositeltiin selittämään, miksi kunkin kohde valittiin, mikä lisäisi oppaan syvyyttä ja tekisi siitä informatiivisemmän ja kiinnostavamman.

Vaikka suurin osa palautteesta oli myönteistä, saatiin myös huomioita kirjoitusvirheistä. Nämä pienet kommentit ovat arvokkaita oppaan yleislaadun parantamiseksi. Korjaamalla nämä yksityiskohdat voidaan tehdä oppaasta vielä hiotumpi ja virheettömämpi.

Palautteessa korostui oppaan visuaalinen houkuttelevuus, runsaat käytännön vinkit ja miellyttävä kokonaisuus. Saadut ehdotukset, erityisesti kattava kartta ja matkakohteiden valintaa koskevat selitykset, antavat arvokasta suuntaa oppaan kehittämiseen vastaamaan lukijoiden tarpeita ja odotuksia.

Palautteen perusteella tehtiin pieniä muutoksia oppaan yleisen laadun parantamiseksi.



Kuva 10. Oppaaseen lisätty sivu

Vastauksena ohjaajan palautteeseen, tehtiin yksi sivu kattavalle kartalle (Kuva 10), jossa on kaikki kohteet. Tämä vastaa varmasti lukijoiden toiveeseen paremmasta visuaalisesta yleiskatsauksesta ja auttaa heitä myös ymmärtämään selkeämmin maantieteellistä sijoittelua ja eri kohteiden välisiä yhteyksiä. Sivulle lisättiin myös selityksen siitä, miksi valittiin nämä kohteet oppaaseen, sekä että oppaassa keskitytään vain Australian itärannikkoon.

Vastauksena pieniä kirjoitusvirheitä koskeviin palautteisiin, opas oikoluettiin ja korjattiin huolellisesti, jotta lopputuotteesta tuli viimeistelty ja virheetön. Näiden yksityiskohtien huomioiminen vaikutti osaltaan oppaan yleiseen ammattimaisuuteen ja luettavuuteen.

Kaiken kaikkiaan palautteella oli ratkaiseva merkitys oppaan hiomisprosessin kannalta. Ottamalla annetut ehdotukset huomioon pyrittiin luomaan matkooppaan, joka ei vain vastaa yleisön odotuksia vaan ylittää ne.

## 6 Pohdinta

Opinnäytetyöni viimeistelyn yhteydessä arvioin sen onnistumista tarkastelemalla, ovatko alkuperäiset tavoitteet ja päämäärät täyttyneet, mitä opin ja minkälaisia haasteita koin opinnäytetyötä kirjoittaessa.

### 6.1 Tavoitteiden saavuttaminen

Projektin onnistumisen arvioimiseksi tarkastelen, onko opinnäytetyö täyttänyt päämääränsä eli hyvän budjettimatkaoppaan luomisen Australian itärannikolle. Matkaoppaani sai alkunsa huomiosta, ettei vastaavaa suomenkielistä resurssia ollut tarjolla ainakaan kattavassa oppaan muodossa. Henkilökohtainen intohimoni aiheeseen vahvisti näkemystäni siitä, että budjettimatkavinkit olisi hyvä koostaa yhteen helppokäyttöiseen kokoelmaan.

Opinnäytetyön viitekehyksessä käydyt aiheet mielestäni sopivat hyvin lopputulokseen. Olen onnistunut sisällyttämään keskeiset näkökulmat opinnäytetyön aihepiiriin. Vaikka tarkastelin joitakin alateemoja, kuten budjettimatkaileijoiden eri majoitusvaihtoehtoja ja matkakohteita, en ottanut niitä suoraan mukaan oppaaseen. Kyselyn tarkoituksena oli kerätä tietoa budjettimatkaileijoiden mielenkiinnon kohteista ja selvittää, mitä he arvostavat matkaoppaassa. Tavoitteena oli saada vähintään 200 vastausta ja saavutin tämän tavoitteen ylittäen sen. Kysely osoittautui onnistuneeksi, sillä sain laajasti tietoa siitä, mitä budjettimatkaileijat pitävät tärkeänä ja sain hyödyllisiä vinkkejä siitä, mitä voisi lisätä oppaaseen.

Onnistuin laatimaan selkeän ja käytännöllisen oppaan kohderyhmälleni, ja uskon, että aihevalintani vastaa kysyntää. Oppaassani tarjoan laajasti käytännön tietoa, joka tukee matkailijoita monipuolisesti. Se sisältää runsaasti ilmaisia ja edullisia vaihtoehtoja sekä kattavan valikoiman erilaisia nähtävyyksiä ja kohteita. Myös visuaalinen puoli oppaassa onnistui erityisen hyvin, opasta on miellyttävää käyttää ja lukea. Itseä kiinnostava aihevalinta lisäsi motivaatiota ja tehokkuutta, mikä mahdollisti opinnäytetyön sujuvan toteutuksen. Oppaassa käytetty kieli on rentoa, mutta korrektia. Koska minulla ei ole kokemusta kaupallisesta kirjoittamisesta, uskon että tämä on oppaassa sellainen missä voisin parantaa.

Tässä vaiheessa voin arvioida projektin merkitystä lähinnä teoreettisen viitekehysten, saadun palautteen, sekä henkilökohtaisten arvioideni perusteella. Opinnäytetyön vaikutusta siihen, miten matkailijat kokevat oppaan, ei voida varmuudella arvioida, ellei opasta julkaista yleisölle. Huolimatta alkuperäisistä rajoituksista, jotka johtuivat omasta kokemattomuudesta graafisessa suunnittelussa ja kaupallisessa kirjoittamisessa, koen että olen onnistunut saavuttamaan

tavoitteeni. Koska pystyin täyttämään odotukseni, koen että opinnäytetyöprosessini onnistui saavuttamaan alkuperäisen tavoitteensa.

Vaikka opas oli onnistunut ja olisi varmasti hyödyllinen monelle, olisi ollut järkevää miettiä alusta asti missä opasta säilyttää. Opinnäytetyön kanssa tuli kiire, joten en ehtinyt tätä pohtia loppuun, mutta tämä on ehdottomasti itselle jatkokehitysidea. Oppaan julkaiseminen esimerkiksi omalle nettisivulle ei sinänsä ole vaikeaa, mutta oikean kohderyhmän saavuttaminen voi olla. Jatkokehitysideaana myös opasta olisi helppo jatkaa ja laajentaa, sekä päivittää ajan kanssa.

## **6.2 Haasteet**

Opinnäytetyön kirjoittamisen haasteena oli ehdottomasti aikataulussa pysyminen. Alun perin suunniteltuun aikatauluun nähden aloitin työn kirjoittamisen noin kuukautta myöhässä. Syksyn aikana työskentelin osa-aikaisesti, mikä johti siihen, että tietyissä vaiheissa aikaa opinnäytetyölle jäi niukasti tai energia ei aina riittänyt kirjoittamiseen. Aloituksen vaikeus korostui, sillä opiskelujen välissä oli merkittävä tauko, mikä teki akateemisen tekstin tuottamisesta haastavaa. Luotettavien lähteiden etsiminen oli välillä hankalaa; esimerkiksi matkaopas-sanan hakutuloksista suurin osa liittyi henkilöön, joka työskentelee matkaoppaana. Fyysisten kirjojen lähteiden etsiminen koettiin myös vaivalloiseksi.

Itse oppaan luomisen aikana visuaalisen puolen haltuunotto oli aluksi haasteellista. Inspiraatiota etsittiin muiden oppaiden parista, jotka olivat keskittyneet yhteen kaupunkiin. Monien näiden oppaiden linjaus oli samankaltainen, mutta oman oppaan tiivistäminen useasta eri kaupungista vaati hieman enemmän ponnistelua. Alun vaikeuksien jälkeen onnistuin kuitenkin tehtävässä hyvin. Haasteita toi myös aikapula, sillä olisin halunnut sisällyttää oppaaseen kaksi lisäkohdetta, mutta aika ei riittänyt.

Kehittämisideaana oppaalle olisi ehdottomasti oppaan julkaiseminen. Opinnäytetyötä tehdessä en juurikaan kerennyt miettiä mihin julkaisisin oppaan, joten sitä ei ole todennäköisesti vielä ainakaan tapahtumassa, joten kukaan pois lukien itseäni ja matkustuskavereitani ei vielä hyödy oppaasta.

## **6.3 Oma oppiminen**

Opinnäytetyötä kirjoittaessani olen oppinut paljon erityisesti lähteiden käytöstä. Viittaaminen ei ole vain muodollisuus, vaan se on taito, joka estää plagioinnin ja osoittaa arvostusta muiden työlle. Verkossa liikkuessani olen oppinut arvioimaan verkkolähteitä kriittisesti varmistaakseni niiden luotettavuuden. Kirjoittamisen taitoni ovat kehittyneet merkittävästi opinnäytetyön myötä verrattuna aiempiin kouluprojekteihini.

Opinnäytetyön aiheen monipuolinen tarkastelu oli opettavaista. Se rohkaisi minua harkitsemaan aihetta eri näkökulmista ja syventämään ymmärrystäni. Tämä lähestymistapa ei ainoastaan parantanut akateemista osaamistani vaan myös avartanut tapani hahmottaa ja arvostaa erilaisia näkökulmia. Budjettimatkailua tutkiessani sain syvällisen käsityksen siitä maailmanlaajuisena ilmiönä. Aiheeseen syventyminen auttoi minua hahmottamaan sen monimutkaisia käsitteitä

Opinnäytetyön kirjoittamisessa ajanhallinta oli keskeinen tekijä. Suunniteltu aikataulu tutkimustyölle, kirjoittamiselle ja muokkaamiselle oli olennainen. Kyky asettaa realistisia määräaikoja ja pitää niistä kiinni on hyödyllinen taito elämän eri osa-alueilla. Opinnäytetyön laadinta edellytti itsenäisyyttä ja omatoimisuutta. Itsensä motivoiminen, keskittyminen ja ajanhallinta ovat taitoja, jotka hyödyttävät paitsi akateemisessa maailmassa myös sen ulkopuolella.

Itse opasta tehdessäni opin paljon graafisesta suunnittelusta. Perehtyminen esimerkiksi fontteihin ja fonttikokoihin oli itselle aivan uutta ja onnistuin hienosti oppaan graafisessa puolessa. Olen ihmisenä usein todella tarkka yksityiskohtien kanssa ja opasta tehdessä tämä todella korostui. Opin käyttämään Canvaa vielä paremmin kuin aikaisemmin ja uskon tästä olevan hyötyä myös tulevaisuudessa, sillä Canva on yleinen työkalu monissa yritysissä.

Kohtasin haasteita opinnäytetyöprojektissa, mutta päättäväisyys ja joustavuus olivat suurimmat saavutukseni. Vaikka aikataulu venyi ja välillä tuntui hankalalta, säilytin keskittymiseni tavoitteeseeni. Askel askeleelta selvitin viimeiset kuukaudet haasteista, unohtamatta päämäärääni.



## Lähteet

Argiolas, M. 2018. Budget Travellers - a growing segment you might be missing out. Luettavissa: <https://www.oaky.com/blog/budget-travellers-a-growing-segment-you-might-be-missingout-on>.

Luettu: 23.9.2023.

Base Backpackers. A Travellers Guide to East Coast Australia. Luettavissa:

<https://www.stayatbase.com/australia/east-coast-of-australia/> Luettu 7.10.2023.

Brittanica. Australia. 2023 Luettavissa: <https://www.britannica.com/place/Australia/Geologic-history>

Luettu: 22.8.2023.

CIA The World Factbook 2023. Explore All Countries – Australia. Luettavissa:

<https://www.cia.gov/the-world-factbook/countries/australia/map> Luettu: 22.8.2023.

Cohen, S. 2011. LIFESTYLE TRAVELLERS Backpacking as a Way of Life. Annals of tourism research, 38, 4, s. 1535-1555.

Couchsurfing. Australia. Luettavissa: <https://www.couchsurfing.com/places/oceania/australia>

Luettu: 6.10.2023.

Couchsurfing. Sydney. Luettavissa: <https://www.couchsurfing.com/places/oceania/australia/sydney>

Luettu: 6.10.2023.

Destination NSW. NSW State Tourism Statistics. Luettavissa:

<https://www.destinationnsw.com.au/tourism/facts-and-figures/state-tourism-statistics> Luettu:

7.10.2023.

Dirxion. Digital Travel Guide & Online Brochure Creation. Luettavissa:

<https://www.dirxion.com/travelguide/#:~:text=Like%20traditional%20travel%20guides%2C%20a,often%20included%20in%20the%20content>. Luettu: 16.10.2023.

DRIFT Travel. 7 Tips to Write a Perfect Travel Guide. Luettavissa: <https://drifttravel.com/7-tips-to-write-a-perfect-travel-guide/> Luettu: 11.10.2023.

Eagleton, T. 1991. Ideology: An Introduction. Verso. London. E-kirja. Luettu: 7.9.2023.

East Coast Tours 2023. What To See In Australia In Three Weeks. Luettavissa:

<https://eastcoasttours.com.au/article/what-to-see-in-australia-in-three-weeks> Luettu: 9.10.2023.

Finnair 2023. Melbourne. Luettavissa:

[https://www.theseus.fi/bitstream/handle/10024/750669/Aaltonen\\_Jenna\\_Puisto\\_Heidi.pdf?sequence=2&isAllowed=y](https://www.theseus.fi/bitstream/handle/10024/750669/Aaltonen_Jenna_Puisto_Heidi.pdf?sequence=2&isAllowed=y) Luettu: 6.9.2023.

Her Packing List 2021. How Does Couchsurfing Work? A Beginner's Guide. Luettavissa:

<https://herpackinglist.com/how-does-couchsurfing-work/> Luettu: 6.10.2023.

Hostelworld 1.11.2022. What Is A Hostel? The Answer Will Change Your Travels Forever.

Hostelworldin blogi. Luettavissa: <https://www.hostelworld.com/blog/what-is-a-hostel/> Luettu: 23.9.2023.

Hostelworld 2019. The Evolution of The Hostel Traveller. Luettavissa:

<https://www.hostelworldgroup.com/~media/Files/H/Hostelworld-v2/reports-and-presentations/the-evolution-of-the-hostel-traveller.pdf> Luettu: 9.10.2023.

Huang, S. & Chen, G. 2018. Perceived Personal Development Benefits from Backpacking: A Cross-Cultural Comparison. *Tourism, culture & communication*, 18, 4, s. 275-286.

Investopedia 2023. How Airbnb Works—for Hosts, Guests, and the Company Itself. Luettavissa:

<https://www.investopedia.com/articles/personal-finance/032814/pros-and-cons-using-airbnb.asp> Luettu: 5.10.2023.

Ivanova, R. Polyakova, I. & Skrobotova, O. 2015. The Travel Guide as a Tool for Promoting the Tourism Potential of a Region (As Exemplified by Lipetsk Oblast). *Mediterranean Journal of Social Sciences*, 10. Luettavissa:

[https://www.researchgate.net/publication/290994619\\_The\\_Travel\\_Guide\\_as\\_a\\_Tool\\_for\\_Promoting\\_the\\_Tourism\\_Potential\\_of\\_a\\_Region\\_As\\_Exemplified\\_by\\_Lipetsk\\_Oblast](https://www.researchgate.net/publication/290994619_The_Travel_Guide_as_a_Tool_for_Promoting_the_Tourism_Potential_of_a_Region_As_Exemplified_by_Lipetsk_Oblast) Luettu: 13.10.2023.

Mehta, M. 17.8.2021. Prioritizing experiences: How travellers are choosing budget leisure hotels over super-luxury properties. Luettavissa:

<https://timesofindia.indiatimes.com/blogs/voices/prioritizing-experiences-how-travellers-are-choosing-budget-leisure-hotels-over-super-luxury-properties/?source=app&frmapp=yes> Luettu 9.10.2023.

Morrison, G. 26.3.2019. Travel Longer, Cheaper and Better: Hostels for Beginners. Luettavissa:

<https://www.nytimes.com/2019/03/26/travel/travel-longer-cheaper-better-hostels-for-beginners.html> Luettu: 23.9.2023.

Nerdwaller 2023. Are Airbnbs More Cost-Effective Than Hotels? Luettavissa:

<https://www.nerdwallet.com/article/travel/are-airbnbs-more-cost-effective-than->

[hotels#:~:text=Airbnbs%20are%20usually%20cheaper%20than,t%20offer%20the%20same%20services.&text=Sally%20French%20is%20a%20travel,and%20its%20sibling%20site%2C%20Wirecutter](#). Luettu 5.10.2023.

Nomads. A Complete Guide: Travelling the East Coast of Australia. Luettavissa: <https://nomadsworld.com/travelling-east-coast-australia/> Luettu: 7.10.2023.

Peel, V. & Sorensen, A. 2016. Exploring the use and impact of travel guidebooks. Deanta Global. Great Britain.

Pew Research Center 2019. Defining generations: Where Millennials end and Generation Z begins. Luettavissa: <https://www.pewresearch.org/short-reads/2019/01/17/where-millennials-end-and-generation-z-begins/> Luettu 13.10.2023.

Raevaara, T. & Strellman, U. 2019. Tietokirjailijan kirja. Docendo. Jyväskylä.

Salvaggio, M. 2016. Bursting the Backpacker Bubble: Exploring Backpacking Ideology, Practices, and Contradictions. Luettavissa: <https://digitalscholarship.unlv.edu/cgi/viewcontent.cgi?article=3903&context=thesesdissertations> Luettu: 7.9.2023.

Schreiber, S. 15.1.2022. How to Write a Perfect Travel Guide From Home. Luettavissa: <https://www.travelpayouts.com/blog/how-to-write-a-perfect-travel-guide-from-home/> Luettu: 11.10.2023.

Smith, M. 17.11.2022. Go big or stay home: the traveler's budget in 2023. GWI:n blogi. Luettavissa: <https://blog.gwi.com/trends/travelers-budget/> Luettu: 13.9.2023.

Stoked for travel. 2023. How Much Does It Cost To Travel Australia? A FULL Budget Breakdown (2023). Luettavissa: <https://www.stokedfortravel.com/cost-to-travel-australia-budget-guide/> Luettu: 7.10.2023.

Tripsavvy 2019. What Is Couchsurfing? Luettavissa: <https://www.tripsavvy.com/what-is-couchsurfing-1458737> Luettu: 6.10.2023.

Uriely, N., Yonay, Y. & Simchai, D. 2002. Backpacking experiences: A Type and Form Analysis. Annals of tourism research, 29, 2, s. 520-538.

USA Today 2023. Airbnb launches new budget-friendly listing category, Airbnb Rooms. Luettavissa: <https://eu.usatoday.com/story/travel/news/2023/05/03/airbnb-rooms-listing-category-budget-travel/70178696007/> Luettu: 5.10.2023.

Valtr, R. 16.1.2023. What is a hostel, and how does it compare to Airbnbs and hotels? Luettavissa: <https://www.mews.com/en/blog/what-is-a-hostel> Luettu: 23.9.2023.

Vairi, S. 17.11.2023. What Is Budget Travel? Traveler blog. Luettavissa: <https://travelerblog.in/what-is-budget-travel/> Luettu: 20.11.2023.

Walker, S. 2009. Travel Resources: An Annotated Guide. Scarecrow Press. E-kirja. Luettu: 13.10.2023.

Wyse Travel Conferedation 2019. In the search of the aging backpacker. Luettavissa: <https://www.wysetc.org/2019/12/in-search-of-the-aging-backpacker/> Luettu: 13.10.2023.

## **Liitteet**

### **Liite 1. Kyselyn kysymykset**

## Budget Travel Survey

Mandatory questions are marked with a star (\*)

This survey is part of a bachelor's thesis about budget travel. With the help of the result, I will examine the habits, preferences and interests of budget travelers. The final product of the thesis is a budget travel guide to Australia's east coast.

Everyone has his or her own view of what a budget traveler is. Some people may not be able or willing to spend much money, but wish to see the world anyhow. Eitherway being a budget traveler usually means either keeping expenses low or earning money traveling.

Survey takes approximately 5 minutes to respond. All answers are anonymous.

Thank you in advance!

Best regards,  
Vilma Virtanen  
Haaga-Helia University of Applied Sciences

### 1. Do you consider yourself a budget traveler? \*

- Yes  
 No

### 2. How old are you? \*

- Under 20  
 20-22  
 23-25  
 26-29  
 30-34  
 Over 35

### 3. Which country are you from? \*

- Afghanistan
- Albania
- Algeria
- Andorra
- Angola
- Antigua and Barbuda
- Argentina
- Armenia
- Australia
- Austria
- Azerbaijan
- The Bahamas
- Bahrain
- Bangladesh
- Barbados
- Belarus
- Belgium
- Belize
- Benin
- Bhutan
- Bolivia
- Bosnia and Herzegovina
- Botswana
- Brazil
- Brunei
- Bulgaria
- Burkina Faso
- Burundi
- Cabo Verde
- Cambodia
- Cameroon
- Canada
- Central African Republic
- Chad

- Chile
- China
- Colombia
- Comoros
- Congo, Democratic Republic of the
- Congo, Republic of the
- Costa Rica
- Côte d'Ivoire
- Croatia
- Cuba
- Cyprus
- Czech Republic
- Denmark
- Djibouti
- Dominica
- Dominican Republic
- East Timor (Timor-Leste)
- Ecuador
- Egypt
- El Salvador
- Equatorial Guinea
- Eritrea
- Estonia
- Eswatini
- Ethiopia
- Fiji
- Finland
- France
- Gabon
- The Gambia
- Georgia
- Germany
- Ghana
- Greece



- Grenada
- Guatemala
- Guinea
- Guinea-Bissau
- Guyana
- H
- Haiti
- Honduras
- Hungary
- Iceland
- India
- Indonesia
- Iran
- Iraq
- Ireland
- Israel
- Italy
- Jamaica
- Japan
- Jordan
- Kazakhstan
- Kenya
- Kiribati
- Korea, North
- Korea, South
- Kosovo
- Kuwait
- Kyrgyzstan
- Laos
- Latvia
- Lebanon
- Lesotho
- Liberia
- Libya

- Liechtenstein
- Lithuania
- Luxembourg
- Madagascar
- Malawi
- Malaysia
- Maldives
- Mali
- Malta
- Marshall Islands
- Mauritania
- Mauritius
- Mexico
- Monaco
- Mongolia
- Montenegro
- Morocco
- Mozambique
- Myanmar (Burma)
- Namibia
- Nauru
- Nepal
- Netherlands
- New Zealand
- Nicaragua
- Niger
- Nigeria
- North Macedonia
- Norway
- Oman
- Pakistan
- Palau
- Panama
- Papua New Guinea

- Paraguay
- Peru
- Philippines
- Poland
- Portugal
- Qatar
- Romania
- Russia
- Rwanda
- Saint Kitts and Nevis
- Saint Lucia
- Saint Vincent and the Grenadines
- Samoa
- San Marino
- Sao Tome and Principe
- Saudi Arabia
- Senegal
- Serbia
- Seychelles
- Sierra Leone
- Singapore
- Slovakia
- Slovenia
- Solomon Islands
- Somalia
- South Africa
- Spain
- Sri Lanka
- Sudan
- Sudan, South
- Suriname
- Sweden
- Switzerland
- Syria

- Taiwan
- Tajikistan
- Tanzania
- Thailand
- Togo
- Tonga
- Trinidad and Tobago
- Tunisia
- Turkey
- Turkmenistan
- Tuvalu
- Uganda
- Ukraine
- United Arab Emirates
- United Kingdom
- United States
- Uruguay
- Uzbekistan
- Vanuatu
- Vatican City
- Venezuela
- Vietnam
- Yemen
- Zambia
- Zimbabwe

**4. How do you usually travel? \***

- Solo
- With one other person
- With more than one person

**5. What is the average duration of your trips? \***

—

- Less than a week
- 1 week
- 2-3 weeks
- 4 weeks/more than a month

**6. Please indicate the importance of the following reasons for why you budget travel (1 Not important at all - 5 Very important) \***

	1	2	3	4	5
Seeking adventure and new experiences without the high costs *	<input type="radio"/>	<input type="radio"/>	<input type="radio"/>	<input type="radio"/>	<input type="radio"/>
Limited budget or financial restrictions *	<input type="radio"/>	<input type="radio"/>	<input type="radio"/>	<input type="radio"/>	<input type="radio"/>
To be able to afford longer trips or travel more frequently *	<input type="radio"/>	<input type="radio"/>	<input type="radio"/>	<input type="radio"/>	<input type="radio"/>
Allows for spontaneous travel decisions without significant financial impact *	<input type="radio"/>	<input type="radio"/>	<input type="radio"/>	<input type="radio"/>	<input type="radio"/>
Budget travel offers interactions with fellow travelers who share similar values *	<input type="radio"/>	<input type="radio"/>	<input type="radio"/>	<input type="radio"/>	<input type="radio"/>
Learning to be resourceful and independent while traveling *	<input type="radio"/>	<input type="radio"/>	<input type="radio"/>	<input type="radio"/>	<input type="radio"/>
Budget travel allows me to engage more deeply with the local community *	<input type="radio"/>	<input type="radio"/>	<input type="radio"/>	<input type="radio"/>	<input type="radio"/>
To avoid typical tourist traps and commercialized experiences *	<input type="radio"/>	<input type="radio"/>	<input type="radio"/>	<input type="radio"/>	<input type="radio"/>

**7. What type of accommodation do you prefer when traveling on a budget? (Choose 1-2) \***

- Hostels
- Budget hotels
- Airbnb
- Couchsurfing
- Camping
- Other, what?
-

**8. What are the must-have amenities you look for in budget accommodation?**

**(Select all that apply) \***

- Breakfast included
  - Social/common areas for meeting other travelers
  - 24-Hour Reception
  - Kitchen or Cooking Facilities
  - Central Location
  - Free Parking
  - Local Experiences/Tours
  - Laundry Facilities
  - Safe and secure location
  - Other, what?
- 

**9. What are the must-have amenities you look for in the room of your accommodation? (Select all that apply) \***

- Air Conditioning/Heating
  - Safety Lockers
  - Free Wi-Fi
  - Clean bathrooms
  - Private bathroom or en-suite facilities
  - Clean and comfortable bedding
  - In-room amenities (e.g., TV, refrigerator, microwave)
  - Free toiletries and towels
  - Quiet rooms for a peaceful night's sleep
  - Other, what?
- 

**10. Are you comfortable staying in shared dormitories or do you prefer private rooms? \***

- Yes, I'm comfortable
- Yes, but only in same gender dormitories
- No

No, I prefer privates

**11. What are your favorite types of activities while traveling? (Select 1-3) \***

- Nature Exploration
- Cultural Experiences
- Adventure Sports
- Culinary Adventures
- Relaxation and Wellness
- Art and Creativity
- Music and Entertainment
- Photography and Sightseeing
- Other, what? \_\_\_\_\_

**12. What is your average daily or trip budget for accommodation, food, and activities? \***

- Under 20€
- 21-35€
- 36-50€
- 51-75€
- Over 76€

**13. Which of these are you most likely to spend the most money on in your budget travels? \***

- Unique Experiences
- Cuisine and Dining
- Comfortable Accommodation
- Adventure Activities
- Luxury Transportation
- Souvenirs and Shopping
- Sights and Attractions

**14. Which of these are you least likely to spend the most money on in your budget travels? \***

- Unique Experiences
- Cuisine and Dining
- Comfortable Accommodation
- Adventure Activities
- Luxury Transportation
- Souvenirs and Shopping
- Sights and Attractions

**15. Are you willing to spend more on unique or specific experiences during your travels? (Feel free to tell why and what kind) \***

Yes

No

---



---

**16. If it saves you money, would you rather travel by local buses and public transport for a longer duration, or take a more expensive direct flight or train for a shorter journey? \***

Yes

No

**17. What types of information do you find most valuable in a budget travel guide? (Select 3) \***

- Detailed budget accommodation options
- Transportation tips and cost-saving methods
- Affordable dining and local food experiences
- Free or low-cost activities and attractions
- Insider tips on avoiding tourist traps
- Safety recommendations for budget travelers
- Cultural insights and etiquette guidelines
- Local markets and budget shopping suggestions
-



Other, what? \_\_\_\_\_

**18. What additional resources do you find important in a comprehensive budget travel guide? (1 Not important at all - 5 Very important \*)**

	1	2	3	4	5
Sample itineraries for various trip durations *	<input type="radio"/>	<input type="radio"/>	<input type="radio"/>	<input type="radio"/>	<input type="radio"/>
Language basics and essential phrases *	<input type="radio"/>	<input type="radio"/>	<input type="radio"/>	<input type="radio"/>	<input type="radio"/>
Emergency contact numbers and healthcare information *	<input type="radio"/>	<input type="radio"/>	<input type="radio"/>	<input type="radio"/>	<input type="radio"/>
Packing lists and tips for light travel *	<input type="radio"/>	<input type="radio"/>	<input type="radio"/>	<input type="radio"/>	<input type="radio"/>
Budget travel hacks and money-saving strategies *	<input type="radio"/>	<input type="radio"/>	<input type="radio"/>	<input type="radio"/>	<input type="radio"/>
Local transportation guides and fare information *	<input type="radio"/>	<input type="radio"/>	<input type="radio"/>	<input type="radio"/>	<input type="radio"/>

**Liite 2. Budjettimatkaopas Australian itärannikolle**

Budjettimatkaopas

Australian  
itärannikolle



# SISÄLLYS- LUETTELO

3	Tekijän terveiset
4	Australia
5	Alueella liikkuminen
6-7	Käytännön vinkkejä
8	Ruokakulttuuri
9	Australian kartta
10-13	Melbourne
14-17	Sydney
18-20	Byron Bay
21-23	Brisbane
24-25	The Whitsundays
26-28	Cairns



## HEIPPA KANSSAMATKAILIJAT!

Kiva tavata! Minun nimeni on Vilma Virtanen ja olen juuri valmistumassa Haaga-Helia ammattikorkeakoulusta. Minulla on ilo esitellä teille akateemisen matkani huipentuman aka opinnäytetyöni - budjettimatkaoppaan Australian itärannikolle. Tämä budjettimatkaopas kiteyttää paitsi opintojeni aikana hankkimani taidot ja tiedot, myös tutkimisen ja säästäväisyyden hengen, joka määrittää lähestymistapaani matkustamiseen.

Olitpa sitten opiskelijatoveri, joka etsii seikkailuja valmistumisensa jälkeen, tai kokenut matkailija, joka etsii budjettiystävällisiä löytöjä, kutsun sinut uppoutumaan tämän oppaan vinkkeihin, näkemyksiin ja tarinoihin!

Tämä opas on tehty syksyllä 2023 ja esimerkiksi aukioloajat ja hinnat voivat muuttua!

# AUSTRALIA

FAKTOJA JA MUUTA HYÖDYLLISTÄ TIETOA

## Väkiluku

26,473,055

## Valuutta

Australian dollari (1 Euro = noin 1,51 Australian dollari)

## Kieli

Englanti

## Raha

Voit maksaa pankkikortilla useimmissa paikoissa. Pienemmissä kaupungeissa on kuitenkin kätevää pitää mukana hieman käteistä

## Vuodenajat

Kesä (joulukuusta helmikuuhun)  
Syksy (maaliskuusta toukokuuhun)  
Talvi (kesäkuusta elokuuhun)  
Kevät (syyskuusta marraskuuhun)

## Viisumi

Turistiviisumi max 3 kk - ilmainen  
Working holiday - n. 380€  
Tutustu viisumeihin **täällä**

## Aikaero

UTC +8 Perth (+6h Suomeen)  
UTC +8:45 Eucla (+6,75h Suomeen)  
UTC +9:30 Darwin (+7,5h Suomeen)  
UTC +10 Brisbane (+8h Suomeen)  
UTC+10:30 Adelaide (+8,5h Suomeen)  
UTC +11 Sydney (+9h Suomeen)

## Tärkeitä numeroita

Australian maanumero: +61  
Hätänumero: 000

Suomen suurlähetystö sijaistaa  
Canberrassa

Australia on maapallon pienin manner ja yksi suurimmista maista, se sijaitsee Tyynenmeren ja Intian valtameren välissä eteläisellä pallonpuoliskolla. Maan geografia vaihtelee dramaattisesti. Länsi-Australiassa on laajoja aavikkoja, Itä-Australiassa sijaitsevat suuret sademetsät, ja Keski-Australiassa on punaista hiekkaa ja kuivia erämaita.

Australia on tunnettu monista ainutlaatuisista eläinlajeistaan, kuten kenguruista, koaloista ja nokkaeläimistä. Maassa on myös lukuisia vaarallisia eläimiä, kuten käärmeitä ja hämähäkkejä

Australialainen kulttuuri on monimuotoinen, saanut vaikutuksia esim. aboriginaali kulttuurista ja brittiläisestä perinteestä. Australialaisille on ominaista rento elämäntyyli ja vahva yhteisöllisyyden tunne.

Australialaisia pidetään usein rentoina ja helposti lähestyttävänä. Heillä on yleensä "ei huolta" -asenne, ja ovat yleensä ystävällisiä sekä paikallisia, että vierailijoita kohtaan.

## Hintataso

Keskiarvo budjetti per pv: 50-85€  
Hostellit: 13-65€ per yö  
Campervan: 35-70€ per vrk  
Auton vuokraus: 25-150€  
Bensa: 90 snt per litra  
Leirintäalueet: Ilmainen - 18€ per yö  
Edullisessa ravintolassa ruokailu: 12-18€  
Kaupassa: 1kg kanaa 6,5€, Leipä 1,5€, Maitotölkki 1,5€  
Alkoholi: 5L laatikkoviini 6€, ravintolassa olut 5€ ja cocktailit 10€  
Julkinen liikenne: 6-10€ viikkolippu

# ALUEELLA LIKKUMINEN

## GREYHOUND JA PREMIUM BUSSIT

Greyhound ja Premier bussit ovat suosittu tapa matkustaa reppureissaajien keskuudessa ja kaikki vuorot ovat yleensä täynnä matkustajia. Sekä Greyhound että Premier tarjoavat joustavia hop on and hop off -lippuja ja ne pysähtyvät kaikissa rannikon turistikohdeissa!

Busseissa on yleensä ilmastointi, säädettävät istuimet, vessat ja toisinaan myös Wi-Fi ja pistorasiat.

### Greyhound -hinnat Melbourne-Cairns

7 päivän lippu 160€  
15 päivän lippu 204€  
30 päivän lippu 248€

### Greyhound -hinnat Sydney-Cairns

1 kk lippu 145€  
3 kk lippu 210€  
6 kk 230€

## CAMPERVANIT ELI MATKAILUPAKUT

### Plussat:

- Säästät majoituskustannuksissa
- Alhaisemmat ruokakustannukset
- Bensakustannukset voidaan jakaa kavereiden kesken
- Tuo joustavuutta, ei tarvetta etsiä majoitusta
- Läheisempi yhteys luontoon matkustaessa
- Ei tarvitse raahata matkalaukkuja majoitukseen ja pois

### Miinukset:

- Kallis suosittuina matkustusaikoina
- Raskas ajoneuvo kuluttaa paljon bensaa
- Vaikea pitää siistinä
- Kuumat nukkumisolosuhteet
- Pysäköinti voi olla haastavaa suurissa kaupungeissa

## MUUT MATKUSTUSTAVAT

- Monien mielestä ajallisesti tehokkain tapa matkustaa rannikkoa on lentää Melbournesta Sydneyhyn ja sieltä Gold Coastille tai muihin rannikon eri kohteisiin. Itärannikolla on useita isoja ja pieniä lentokenttiä ja Australiassa maan sisäiset lennot ovat myös kohtuuhintaisia, joten jos on tarvetta nopealle siirtymiselle se voi olla hyvä vaihtoehto.
- Auton vuokraaminen on kätevä tapa nähdä itsenäisesti rannikkoa ja kaikki suuret valtatiet ovat suhteellisen hyvin hoidettuja ja helppokulkuisia, vaikka toisella puolella tietä ajaminen voikin jännittää! Melbournen ja Cairnsin välinen kokonaismatka-aika on 31 ja puoli tuntia. Auton vuokraaminen maksaa noin 20-40€/vrk. Lisää vinkejä Australiassa ajamisesta löydät sivulta 7!

# KÄYTÄNNÖN VINKKEJÄ

MIETITKÖ, MITEN NAVIGOIDA VILKKAASSA HOSTELLIYMPÄRISTÖSSÄ TAI MITEN LÖYTÄÄ ILMAISIA MAJAPAIKKOJA? OLETKO KOSKAAN HÄMMENTYNYT AUSTRALIAN IHASTUTTAVASTA JA JOSKUS HÄMMENTÄVÄSTÄ SLANGISTA? ENTÄ MIETITKÖ MILLAISTA AUSTRALIALAINEN RUOKA ON? EI HÄTÄÄ, OLET OIKEASSA PAIKASSA.

## HOSTELLEISSA YÖPYMINEN

Hostelleissa yöpyminen voi olla hauska ja budjettiystävällinen vaihtoehto, ja se tarjoaa hyvän tilaisuuden tavata reissukavereita eri puolilta maailmaa. Tässä muutamia vinkkejä hostellielämään.

- Mieti hostellin sijaintia, mukavuuksia ja ilmapiiriä kun valitset itselle sopivaa hostellia. Monissa hostelleissa on paljon juhlintaa, joten jos etsit rauhallista majoitusta kannattaa varmistaa millainen hostelli on etukäteen.
- Älä pidä meteliä ja vältä valojen päälle laittamista hiljaisina tunteina. Jos tiedät saapuvasi hostellille myöhään yöllä, on hyvä laittaa valmiiksi tarvitsemäsi tavarat, jotta et herätä kaikkia. Älä myöskään levitä tavaroitasi ympäri huonetta, vaan pidä tavarasi omalla alueellasi.
- Pakkaa fiksusti: Ota mukaan korvatulpat ja unimaski, jotta saat nukuttua paremmin. Muutama erilainen lukko kaappeihin on hyvä olla, jotta saat tavarat turvaan. Varvastossut on hyvä olla jos jaat suihkutilat muiden kanssa.
- Hostellit ovat loistava paikka tavata uusia ihmisiä. Ole avoin juttelemaan muiden matkailijoiden kanssa tai osallistu hostellin järjestämiin tapahtumiin ja retkiin, joissa voi tutustua helposti muihin.

### FYI

Kaikkissa oppaassa mainituissa hostelleissa on female-only dormeja, lukolliset kaapit ja lakanat. Hinnat on tarkistettu tammikuulle 2024, joka on sesonkiaikaa.

## ILMAISET MAJOITUKSET

Australiassa on myös paljon erilaisia tapoja saada ilmaisia majoituksia, mutta niiden saatavuus ja laatu voivat vaihdella sijainnin, budjetin ja mieltymysten mukaan. Jos aikataulusi on joustava, on tämä erinomainen tapa säästää rahaa!

- Housesitting on sitä, että asut jonkun toisen kodissa ja huolehdit siitä, kun omistajat ovat poissa. Siihen sisältyy usein esimerkiksi lemmikkien hoitoa, kunnossapitoa ja kodin turvallisuudesta huolehtimista. Housesitterit voivat majoittua ilmaiseksi vastineeksi palveluistaan.
- Worldpackers on alusta, joka yhdistää matkailijat ja isännät. Se tarjoaa mahdollisuuksia vaihtaa taitoja ja tehdä työtä majoitusta vastaan. Näin matkailijat voivat saada kulttuurielämyksiä ja oppia uusia taitoja ja samalla pienentää matkustuskustannuksia.
- Couchsurfing on suosittu alusta, joka yhdistää matkailijat paikallisiin, jotka ovat valmiita tarjoamaan ilmaisen yöpaikan, kuten vapaan sohvan tai sängyn. Se on erinomainen tapa tavata paikallisia ja kokea australialaista kulttuuria.



## LIITTYMÄT

Paikallisen SIM-kortin hankkiminen voi olla järkevää, sillä se helpottaa merkittävästi yhteydenpitoa läheisiin ja auttaa tiedon etsimistä matkalla. Liittymiin kannattaa tutustua etukäteen, jotta voit valita sen omien tarpeiden mukaan. Australiassa on kolme suurta operaattoria:

- **Telstralla** on laajin kattavuus, ja on paras valinta jos aiot matkustaa syrjäseuduille. Telstra-myymlöitä on kaikkialla, myös useimmilla kansainvälisillä lentokentillä.
- **Optuksen** verkko ei ole yhtä laaja kuin Telstran, mutta jos majoitut kaupunkien tai taajamien lähellä, sen ei pitäisi olla ongelma. Optus-myymlöitä on ostoskeskuksissa ja lentokentillä.
- **Vodafone** on pienin kolmesta suuresta operaattorista, ja sillä on myös pienempi verkko.

## AJAMINEN AUSTRALIASSA

- Australiassa, kuten useimmissa entisissä brittiläisissä siirtomaissa, ajetaan tien vasemmalla puolella ja istutaan auton oikealla puolella.
- Australiassa on sähköisiä tietulleja. Autoa vuokratessa ajoneuvossa saattaa olla sähköinen tietullilaitte ja sinun on maksettava pieni maksu. Jos sinulla ei ole sähköistä tietullilaitetta, voit maksaa verkossa 24 tunnin kuluessa tiemaksun ohittamisesta.
- Nopeusrajoitukset vaihtelevat. Jos et näe merkkiä, nopeusrajoitus on yleensä 50 km/h.
- Liikennemerkkit näyttävät hiukan erilaisilta ja niihin kannattaa tutustua **täällä**.

## BUDJETISSA PYSYMINEN

- Arvioi etukäteen matkan kokonaiskustannukset ja määritä päivä- tai viikkobudjetti
- Käytä budjetointisovellusta esimerkiksi **TravelSpendiä**, jotta voit seurata menojesi ja pysyä sovitussa budjetissa.
- Etsi edullisia majoitusvaihtoehtoja.
- Lentämisen sijaan käytä busseja ja junia, sekä käytä kaupunkien sisällä julkista liikennettä.
- Syö paikallisilla markkinoilla tai katuruokakojuissa ja varaa majoitus jossa on keittiö, jotta voit valmistaa aterioita itse.
- Vältä sesonkiaikoja säästääksesi rahaa ja nauttiaksesi rennommista kokemuksista.
- Tutustu ilmaisiin nähtävyyksiin, puistoihin ja museoihin.
- Vältä ulkona syömistä ja alkoholinkäyttöä, sillä nämä kulut voivat kasvaa nopeasti.

### KÄTEVIÄ SOVELLUKSIA

**Skyscanner** löytää ja vertailee lentojen, hotellien ja autonvuokrauksen hintoja.

**Hopper** analysoi lentojen hintoja ja ennustaa, milloin ne ovat halvimmat.

**Groupon** tarjoaa tarjouksia ja alennuksia eri tuotteista ja palveluista

**HotelTonight** löytää viime hetken hotellitarjouksia.

**Woolworths Rewards:** ansaitse pisteitä ruokaostoksista, ja lunasta ne tulevista ostoksista.

**EatClub** auttaa löytämään alennettuja ruokailuvaihtoehtoja.

### 101 AUSTRALIALAINEN SLANGI

Arvo = Iltapäivää

Barbie = Grillaus

Bathers = Uikkarit

Bloody = Todella

Bottle-o = "Bottle shop" eli paikallinen alko

Choccy bicky = Suklaa keksi

Dunny = Vessa

Goon = Paikallinen halpa viini

Macca's = McDonalds

Thongs = Varvastossut

Uey = U-käännös

Veggo = Vegetarian

# RUOKAKULTTUURI

AUSTRALIAN RUOKAKULTTUURI ON MONIPUOLINEN, JA SIIHEN OVAT VAIKUTTANEET ALKUPERÄISKANSOJEN PERINTEET, BRITTLÄINEN SIIRTOMAAPERINTÖ JA VIIME AIKONA MYÖS MONIKULTTUURINEN MAAHANMUUTTO. MATKOILLA KANNATTAAKIN TUTUSTUA SEKÄ PERINTEISIIN, ETTÄ NYKYAIKAISIIIN AUSTRALIALAISIIN RUOKALAJEIHIN, JOTTA SAA KATTAVAN MAISTIAISEN MAAN KULINARISTISESTA MAAILMASTA.



## Vegemite

Kaikkiällä maailmassa tunnettu ikoninen levite, joka on valmistettu panimohiivauutteen tähteestä. Australialaiset levittävät sitä usein ohuesti paahroleivän tai keksien päälle, ja siinä on voimakas, suolainen maku.



## Bush Tucker tai Bush Food

Australian alkuperäiskansojen ruokia, joihin kuuluvat esimerkiksi kenguru, emu, tomaatit ja alkuperäiset hedelmät. Aboriginaalit ovat käyttäneet näitä ruokia tuhansia vuosia.



## Lihapiirakka

Klassinen australialainen ruokalaji, joka koostuu tyypillisesti jauhelihasta (usein naudanlihasta), kastikkeesta ja joskus sipulista, jotka on kääritty taikinakuoreen. Se on suosittu välipala tai ateria



## Ulkogrillaus eli "barbie"

Australialaiset rakastavat ulkogrillausta. Grillattu liha, makkarat ja äyriäiset ovat suosittuja vaihtoehtoja, ja ne nautitaan usein rennossa ja sosiaalisessa ympäristössä.



## Merenelävät

Koska Australialla on laaja rannikkoalue, se on tunnettu tuoreista merenelävistään. Barramundi, katkaravut, Moreton Bayn ötökät ja Sydneyn kallioostarit ovat paikallisten suosikkeja.



## Tim Tams

Rakastettu australialainen suklaakeksi. Ne koostuvat kahdesta kerroksesta suklaista maltaista keksiä, jotka on erotettu toisistaan suklaakermatäytteellä ja päällystetty ohuella suklaakerroksella.

# AUSTRALIAN KARTTA



Tämä opas keskittyy Australian itärannikkoon. Tätä matkaopasta kootessani valitsin monipuolisesti eri kohteita.

Melbournen taiteellinen viehätysvoima ja kulinaariset herkut, Sydneyn ikoniset maamerkit ja rannikon viehätysvoima, Byron

Bayn rento rannikkokulttuuri, Brisbanen dynaaminen kaupunkielämä, Whitsundaysin koskematon kauneus ja Cairns, joka on portti Suuren valliriutan ihmeisiin - jokainen näistä kohteista tarjoaa ainutlaatuisen ja unohtumattoman kokemuksen.

- Melbourne s.10
- Sydney s. 14
- Byron Bay s. 18
- Brisbane s. 21
- The Whitsundays s. 24
- Cairns s. 26

# MELBOURNE

AUSTRALIAN KULTTUURIKESKUKSENA TUNNETTU MELBOURNE TARJOAA VILKKAAN SEKOITUKSEN TAISETTA, RUOKAA JA ERILAISIA KAUPUNGINOSIA. SE TUNNETAAN KAHVISTAAN, KATUTAITEESTAAN JA IKONISISTA MAAMERKEISTÄÄN, JA ON EHDOTON VIERAILUKOHDE NIILLE, JOTKA ETSIVÄT AINUTLAATUISTA KAUPUNKI KOKEMUSTA.



## SÄÄ JA ILMASTO



Kesät vaihtelevat lämpimästä helteiseen, ja lämpötilat ovat keskimäärin 20-30 astetta. Helleaallot voivat toisinaan nostaa lämpötilan yli 40 °C:n



Syksy on leuto ja miellyttävä ja lämpötila vaihtelee noin 14 °C ja 23 °C välillä. Sademäärät ovat kohtuullisia näinä kuukausina.



Talvet ovat viileitä ja voivat olla melko kosteita. Lämpötilat vaihtelevat tyypillisesti 7 °C ja 14 °C välillä. Se on vuoden sateisin vuodenaika.



Keväällä lämpötila nousee hiljalleen. Se on miellyttävä vuodenaika, jolloin lämpötila vaihtelee 10 °C:sta 20 °C:seen. Kevät on myös tuulinen vuodenaika.

## ALUEELLA LIIKKUMINEN



Kaupungin junaverkosto on laaja, ja se yhdistää keskustan liikealueen ulkolähiöihin ja lähiseuduille. Eri väreillä merkityt junareitit kattavat laajan alueen kaupungissa ja sen laitamilla.



Bussit liikennöivät alueita, joita junat ja raitiovaunut eivät kulje. Bussiverkosto mahdollistaa liikenteen lähiöihin ja alueille, joihin ei pääse suoraan junalla.



Melbournen lauttaliikenne liikennöi Yarra-joella ja yhdistää keskustan ja esikaupunkialueet. Ne tarjoavat maisemallisen tavan matkustaa, ja ne ovat erityisen suosittuja vapaa-ajan matkoilla.



Raitiovaunut ovat kätevä tapa matkustaa kaupungin sisällä ja esikaupungeissa. Ratikkaverkosto kattaa useimmat reitit kaupungin sisällä ja ulottuu joillekin ulkoalueille

### HYVÄ TIETÄÄ!

Julkisen liikenteen käyttäminen edellyttää Myki-korttia, joka toimii touch on/touch off -periaatteella. Myki-kortteihin ladataan rahaa ja niitä voi ostaa ja ladata eri kaupoista, juna-asemilta ja verkosta.

Melbournen ilmainen **raitiovaunualue** kattaa Queen Victoria Marketin, Docklandsin, Spring Streetin, Flinders Streetin aseman ja Federation Squaren. Lisäksi City Circle Tram -raitiovaunu on ilmainen, joten voit hypätä historiallisiin raitiovaunuihin ja poistua niistä vapaasti.

Matkaa suunnitellessasi käytä **Journey Planneria**, reittioppaan lisäksi saat reaaliaikaisia päivityksiä liikenteen tilanteesta, aikatauluja, tietoa esteettömistä reiteistä, sekä reitin hinta arvon.

### Hinnat

(rajoittamaton matkustaminen vyöhykkeillä 1 ja 2)  
2 tunnin lippu: 3€  
Päivälippu: 6€  
Viikonloppulippu: 4.30€  
Viikkolippu: 30€

## MAJOITTUMINEN

### Flinders Backpackers Melbourne

Edullinen vaihtoehto kaupungin sydämessä, muutaman minuutin päässä

Flinders Streetin asemalta, South Bankilta ja Federation Squarelta. Isot yhteistilat, suuri keittiö ja kattoterassi.

Sängyissä yövalo, hylly & USB-virtapistoke. 24/7 vastaanotto ja pyykinpesu mahdollisuus.

📍 35 Elizabeth street € 27-36€ sänky /yö



### Selina Central Melbourne

Laadukas hostelli keskeisellä sijainnilla

St. Paul's katetraalin ja Federation

Squaren läheisyydessä. Kivoja

yhteistiloja kuten kirjasto, elokuvahuone,

yhteinen työttila ja kellaribaari. 24/7

vastaanotto ja aulassa välipala kauppa.

Aamupala ostettavissa.

📍 250 Flinders street € 45-75€ sänky /yö



## YÖELÄMÄ

Melbournen yöelämä on monipuolista ja vilkasta ja se tarjoaa jokaiselle jotakin.

Baaritarjontaa löytyy kattobaareista, piilotettuihin helmiin. **The Corner**

**Hotelissa** ja **The Espyssä** pääset

kuuntelemaan paikallisten ja

kansainvälisten esittämää livemusiikkia,

kun taas Chapel Streetin alueella

sijaitsevat yökerhot vastaavat erilaisiin

musiikkimieltymyksiin. **Täältä** löydät

kattavan listan eri baareista ja klubeista.

## MISSÄ SYÖDÄ

### Pizza Pizza Pizza

New York -tyyppisiä pizzoja edulliseen hintaan. Ravintolan taka osassa on piilossa speakeasyn tapainen baari, johon pääsee sisään henkilökunnalta kysymällä.

📍 16 Meyers Place € 3€ / pala tai  
19€ 45cm pizza  
★★★★★ 🕒 ti-su 17.00-

### The Happy Mexican

Herkullista meksikolaista ruokaa edullisin hinnoin.

Happy hour keskiviikosta lauantaihin klo 16-18

Tiistaisin tacot puoleen hintaan

Torstaisin quesadillat 7€

📍 167 Franklin Street € 8-14€  
★★★★★ 🕒 ke-la 12.00-  
su 12.00-16.00



### Mama Falafel & Grill

Lähi-idän ruokaa tarjoavasta Mama Falafel & Grillistä saat wrappeja, pita-taskuja, hampurilaisia, hodareita ja mix-lautasia.

📍 344 Glen Huntly Rd € 7-14€  
★★★★★ 🕒 su-to 11.00-21.30  
pe 11.00-15.30

### Santorini Restaurant

Kohtuuhintaista kreikkalaista ruokaa 25 vuoden kokemuksella. Tarjolla kattavasti mezejä ja yksittäisiä annoksia. Edullinen talon viini.

📍 189 Nelson Pl € 14-25€  
★★★★★ 🕒 ma-to 17.00-  
pe-su 12.00-

## TEKEMISTÄ

1

### Royal Botanic Gardens

Melbournen kuninkaallisessa kasvitieteellisessä puutarhassa voi ihailia monipuolisia kasvikokoelmia eri puolilta maailmaa. Täältä löydät järviä, teemapuutarhoja, koristelampia ja trooppinen kasvihuone.

🚶 3, 5, 6, 16, 64, 67, 72

🚗 603

€ ilmainen

🕒 ma-su 7.30-17.30



2

### St. Kilda

Noin 15 min matkan päässä kaupungin sykkeestä on St Kildan eloisa lähiö, joka on tunnettu kauniista rannastaan ja ikonisesta Luna Park -huvipuistostaan. St. Kildan laiturilla voit nähdä pingviinejä auringonlaskun aikaan.

🚶 12, 16, 96

Täältä löydät myös lukuisia edullisia ruokakojuja



3

### Queen Victoria Market

Melbournen suurin ulkoilmatori ja historiallinen maamerkki tarjoaa monipuolisen valikoiman tuoretuotteita, gourmet-ruokia, vaatteita, asusteita ja matkamuisia. Lisäksi kävijät voivat nauttia yömarkkinoista, kulttuuritapahtumista ja työpajoista.

🚶 19, 57, 59

🕒 ti, to, pe 6.00-15.00  
la 6.00-16.00  
su 9.00-16.00



4

### Urheilun ystäville

Melbourne tunnetaan Australian urheilupääkaupunkina. Kriketti, australialainen jalkapallo, tennis ja hevosurheilu ovat keskeisiä Melbournen urheilukulttuurissa.



5

### National Gallery of Victoria

NGV on Australian vanhin ja suosituin taidemuseo. Erikoisnäyttelyihin voi olla pääsymaksu, mutta yleiseen kokoelmaan kuuluu monenlaista taidetta antiikin esineistä nykyaiteeseen. Itse rakennuksen arkkitehtuuri on huomionarvoista.

🚶 1, 3, 5, 6, 16, 64, 67, 72

🚗 605

€ 22€

🕒 ma-su 10.00-17.00





6

#### 6 Tutustu katutaiteeseen Hosier Lanella

Hosier Lane on dynaaminen ja jatkuvasti muuttuva ulkogalleria, jossa esitellään Melbournen vilkasta katutaidetta. Värikkäät ja usein monimutkaiset seinämaalaukset peittävät seinät ylhäältä alas, joten se on ehdoton vierailukohde taiteen ystäville ja Instagram-kuvia etsiville.



7

#### 7 State Library of Victoria

State Library ei ole vain kirjojen säilytyspaikka; se on merkittävä kulttuuri-instituutio. Majesteettinen La Trobe -lukusali, historialliset näyttelyt ja ilmaiset kierrokset tekevät siitä kiehtovan paikan tutustua. Kirjastossa järjestetään usein myös tapahtumia ja luentoja.

🕒 ma-su 7.30-17.30



8

#### 8 The Phillip Island Penguin Parade

Öinen spehtaakkeli, jossa maailman pienimmät pingviinit, pikku pingviinit, palaavat rannalle kalastuspäivän jälkeen. Paraati sijaitsee Phillip Islandilla Melbournen lähellä, ja se on suosittu matkailunähtävyys ja suojeluteko. Kokemukseen kuuluu metsänvartijoiden keskusteluja, opettavaisia näyttelyitä ja sitoutuminen pingviinien ja niiden luonnollisen elinympäristön suojeluun. Saari sijaitsee 1,5h matkan päästä Melbournesta, joten auto tarvitaan

€ 18€ 🕒 ma-su 17.00-



9

#### 9 Great Ocean Road

Noin tunnin päästä Melbournesta alkaa Great Ocean Road, upea rannikkotie, joka ulottuu noin 243 kilometrin päähän Torquaysta. Kohokohtiin kuuluvat kuuluisat Twelve Apostles (Kaksitoista apostolia), Loch Ard Gorgen ja London Archin kaltaiset upeat kalliomuodostelmat sekä Apollo Bayn kaltaiset viehättävät rannikkokaupungit. Tie mutkittelee Otwayn kansallispuiston läpi tarjoten mahdollisuuksia patikointiin ja villieläinten tarkkailuun. Bells Beach, joka on tunnettu surffauksistaan, ja Great Ocean Road Memorial Arch ovat lisänähtävyyksiä.

# SYDNEY

SYDNEY ON AUSTRALIAN SUURIN JA VÄKIRIKKAIN KAUPUNKI, JOKA ON TUNNETTU IKONISISTA NÄHTÄVYYKISTÄÄN. SYDNEYSSÄ ON UPEITA RANTOJA, MONIPUOLINEN KULINAARINEN TARJONTA JA RIKAS KULTTUURIPERINTÖ. SE ON VILKAS METROPOLI, JOSSA LUONNONKAUNEUS JA URBAANI TUNNELMA YHDISTYVÄT, MIKÄ TEKEE SIITÄ YHDEN MAAILMAN SUOSITUIMMISTA MATKAKOhteista.



## ILMASTO



Kesät ovat lämpimiä ja kosteita, lämpötilat ovat keskimäärin 25-30 °C. Helteillä lämpötilat voivat olla yli 40 °C:n. Sateisin vuodenaika, tällöin sataa rankkasateita ja ukkosmyrskyjä.



Syksy on miellyttävää aikaa, sillä lämpötila on leuto ja vähitellen viilenee. Korkeimmat lämpötilat vaihtelevat 22 °C:n ja 25 °C:n välillä. Sateet vähenevät kesään verrattuna.



Talvi on leuto, ja korkeimmat lämpötilat ovat keskimäärin 17-19 °C. Lämpötila laskee harvoin alle 10 °C:n. Satunnaisesti sataa, mutta yleensä kuivempi sää talvella.



Keväällä on leudommat lämpötilat. Korkeimmat lämpötilat vaihtelevat 19 °C:sta 23 °C:een. Sademäärät alkavat lisääntyä kauden edetessä.

## ALUEELLA LIIKKUMINEN



Kaupungilla on laaja junaverkosto, joka kattaa kaupungin ja sen esikaupungit. Ne tarjoavat tiheitä vuoroja eri kohteisiin.



Lautat ovat viehättävä tapa matkustaa ja ne liikennöivät tärkeimpien kohteiden välillä, ja tarjoavat kauniita näkymiä kaupunkiin ja sen maamerkkeihin.



Bussiverkosto ulottuu alueille, joita junat eivät kata. Bussit ovat keskeinen liikennemuoto, joka yhdistää eri kaupunginosia, rautatieasemia ja muita tärkeitä paikkoja.



Kevytrautatieverkosto on kätevä tapa matkustaa kaupungin sisällä ja on erityisen hyödyllinen, kun halutaan päästä kohteisiin, joihin ei pääse junilla tai busseilla.

Sydneyn julkisissa käytetään Opal-korttia, johon ladataan rahaa. Kortti toimii tap-on, tap-off menetelmällä.

Matkaa voit suunnitella **täällä**, josta löydät myös lisätietoa liikenteen tilanteesta, aikatauluja, tietoa esteettömistä reiteistä, sekä muita hyödyllistä.

**Hinnat**  
Päivälippu (ma-to): 10,70€  
Perjantaisin, Lauantaisin, Sunnuntaisin ja pyhinä: 5,30€  
Viikkolippu: 30€



## MAJOITTUMINEN

### Pacific House Hostel

Edullinen vaihtoehto keskeisellä sijainnilla, hyvien kulkuyhteyksien lähellä. Keittiö ja yhteistiloja. Sängyissä pistoke laitteiden lataamiselle ja verhot jotka tuovat yksityisyyttä. Ilmainen aamupala, 24/7 vastaanotto ja pyykinpesu mahdollisuus.

📍 50-58 Sir John Young Cres € 35-40€ sänky /yö

★★★★★

### The Pod Sydney

Laadukas kapsuuli-tyylinen hostelli keskeisellä sijainnilla. Kivoja yhteistiloja elokuvahuone ja iso keittiö. Sängyissä verhot, pistoke ja lukuvalo. Pyyhkeet kuuluu hintaan. 24/7 vastaanotto ja pyykinpesu mahdollisuus.

📍 F6/396 Pitt St € 47€ sänky /yö

★★★★★



## YÖELÄMÄ

Kaupunki tarjoaa monipuolisen yöllisen kokemuksen kattobaarista panoraamanäkymiin ja Kings Crossin sykkivään tunnelmaan. Surry Hills ja Newtown tarjoavat rentoa tunnelmaa ja omituisia baareja etsiville. Kesällä voit myös osallistua rantajuhlisiin esimerkiksi Bondi Beachillä.

## MISSÄ SYÖDÄ

### Next Door Restaurant & Bar

Tunnelmallinen pieni paikka suoraan ytimessä. Tarjoilee autenttista italialaista pizzaa, pastaa ja salaatteja, sekä jälkiruokia. Muista maistaa myös heidän herkullisia cocktaileja.

📍 33 York Ln € 8.50-16€

★★★★★ 🕒 ti-pe 11.30-14.30  
la 17.00-21.30

### Harry's Cafe de Wheels

Vuonna 1945 perustetussa vaunukahvilassa pääset maistamaan ikonisia lihapiirakoita. Täältä saat myös hodareita, hampurilaisia ja muita suolaisia ja makeita piirakoita.

📍 Cowper Wharf Roadway € 4.50-12€

★★★★★ 🕒 ma-to 9.00-22.00  
pe 9.00-1.00  
la 10.00-1.00  
su. 10.00-22.00



### Four Ate Five

Surry Hillissä sijaitseva kahvila. Israelilais tyyppinen raikas menu. Tarjoavat kokopäivän aamupalaa ja lounasta. Edullisia vaihtoehtoja!

📍 485 Crown St € 4-15€

★★★★★ 🕒 ma-pe 7.00-14.30  
la 7.30-14.30  
su 8.00-14.30

### Govindas

Darling Hurstissa sijaitseva edullinen buffet ravintola. Noin 80 % menusta on vegaaninen ja 50% gluteeniton, eivätkä he käytä ruoanlaitossa sipulia, valkosipulia tai kananmunia.

📍 112 Darlinghurst Rd € 4-15€

★★★★★ 🕒 to-su 17.30-21.30



## TEKEMISTÄ

### 1 Sydney Opera House

Yksi Australian ikonisimmista nähtävyyksistä. Voit ihastella rakennusta ulkopuolelta tai tutustua oopperatalon sisätiloihin opastetulla kierroksella. Voit myös osallistua eri konsertteihin, näytelmiin, balettiin tai muihin esityksiin.

🚆 2, 3, 4, 8 🚌 304, 333, 343, 396, 392N

🏠 1, 2, 3, 4, 5, 6, 7, 8, 9 🚗 2, 3

€ ilmainen/opastetut kierrokset: 26-104€



### 2 Tutustu paikallisiin lähiöihin

Pakene kaupungin vilinää ja suuntaa Sydneyn lähiöihin. Gleben markkinat ja puistot, Newtownin taiteellinen tunnelma, Marrickvillen globaalit makuelämykset ja Manlyn rantaviehätys tarjoavat kastahduksen Sydneyn paikalliseen elämään.

### 3 Sydney Harbour Bridge

Toinen ikoninen nähtävyys on 143 metriä veden yläpuolelle ulottuva Sydney Harbour Bridge. Siltaa voi ihastella eri puolilta kaupunkia ja jos korkean paikan kammo ei ole esteenä sen voi myös kiivetä. Sillan yli voi kävellä ilmaiseksi tai maksaa pienen summan näköalapaikasta.

🚆 2, 3

€ kilpeäminen: 160-241€  
pylon näköalapaikka: 15€



### 4 China Town & Paddy's Market

Vilkas kaupunginosa, joka tunnetaan monipuolisista kaupoista, markkinoista ja ravintoloista. Vierailijat voivat tutkia vilkkaita katuja, selata aasialaisia ruokakauppoja ja nauttia monenlaista aitoa ruokaa. Alueella järjestetään kulttuuritapahtumia erityisesti kiinalaisen uudenvuoden aikaan. Vieraile samalla Paddy's Marketissa, joka on historiallinen ja vilkas markkinapaikka. Paddy's tarjoaa monipuolisen valikoiman gourmet-ruoista vaatteisiin ja matkamuiistoihin, ja se tunnetaan vilkkaasta ilmapiiristään ja tarjouksia suosivasta ympäristöstään.

🕒 ke-su 10.00-18.00



### Ilmaiset kävelykierrokset

Useat yritykset tarjoavat ilmaisia kävelykierroksia Sydneyssä. Nämä kierrokset kattavat tärkeimmät nähtävyydet, kuten Sydneyn oopperatalon, Sydneyn satamasillan ja historialliset alueet, kuten The Rocksin. Oppaat antavat usein mielenkiintoisia tietoja kaupungin historiasta ja kulttuurista.

#### 5 Royal Botanic Garden

Kuninkaallinen kasvitieteellinen puutarha ei ole vain luonnonystävien paikka, vaan se on myös ilmaisten tapahtumien ja näyttelyiden keskus. Tarkista **tapahtumakalenteri**, josta löydät esimerkiksi ulkoilmaelokuvanäytöksiä, taideinstallaatioita ja opastettuja kävelyretkiä.

🚗 441, 200

🕒 ma-su 7.00-19.30



#### 6 Tutustu Sydneyn markkinoihin

Kävelymatkan päässä keskustasta The Rocksin historiallisella alueella sijaitsevilla markkinoilla on erilaisia kojuja, joissa myydään käsintehtyjä käsitöitä, taidetta ja ainutlaatuisia matkamuuistoja.

🕒 la-su 10.00-17.00



## BONDI BEACH

7 Ikoninen Bondi Beach on tunnettu kultaisesta hiekastaan ja erinomaisista surffausolosuhteistaan. Rannalla on vilkas tunnelma trendikkäine kahviloineen, ravintoloineen ja kauppoineen.

8 Lähde Bondi to Coogee Coastal Walk -reitille, joka kiemurtelee rannikkoa pitkin ja tarjoaa postikortin arvoisia näkymiä taivaansinisille vesille ja jylhille kallioille. Myös Bondi to Manly tai Bondi to Bronte ovat näkemisen arvoisia.

9 Rannan vieressä sijaitseva Bondi Icebergs Club kutsuu ikonisella valtameri-altaallaan, joka tarjoaa ainutlaatuisen uintikokemuksen rannikon upeaa taustaa vasten.



# BYRON BAY

BYRON BAY ON RANNIKKOKAUPUNKI, JOKA TUNNETAAN RENNOSTA ILMAPIIRISTÄÄN, UPEISTA RANNOISTAAN JA VILKKAASTA YHTEISÖSTÄÄN. KAUPUNKI ON TUNNETTU SURFFAUSKULTTUURISTAAN JA MONIPUOLISESTA, KUKOISTAVASTA TAIDE- JA MUSIIKKIELÄMÄSTÄÄN JA HOUKUTTELEE SIKSI PALJON TAITEILIJOITA, MUUSIKOITA JA LUOVIA MIELIÄ.



## ILMASTO



Kesät ovat lämpimiä ja kosteita. Päivälämpötilat vaihtelevat 20 °C:sta 28 °C:een, mutta lämpötila voi nousta 30 °C. Vuodenaika tuo mukanaan myös satunnaisia sateita ja ukkosmyrskyjä.



Syksyllä lämpötilat vaihtelevat 18 °C:sta 25 °C:een. Sää on yleensä leuto, ja ilmankosteus vähenee. Syksyä pidetään yhtenä parhaista vierailuajankohdista.



Talvet ovat leutoja ja kuivia. Päivälämpötilat vaihtelevat 12 °C:sta 20 °C:een. Vaikka sää on viileämpi kuin kesällä, se on silti suhteellisen miellyttävä.



Kevät tuo mukanaan asteittain lämpeneviä lämpötiloja ja lisääntyvää kosteutta. Päivälämpötilat vaihtelevat 16 °C:sta 23 °C:een. Luonto on rehevää ja vihreää.

## ALUEELLA LIIKKUMINEN



Monet nähtävyydet, ravintolat, kahvilat ja kaupat ovat kävelyetäisyydellä toisistaan. Se on loistava tapa tutustua kaupunkiin ja nauttia rennosti ilmapiiristä.



Byron Bay on polkupyöräystävällinen kaupunki. Pyöräily on kätevä tapa tutustua kaupunkiin ja lähialueisiin. Monet majoituspaikat tarjoavat pyöriä vuokraan ja löydät vuokraamoja kaupungin keskustasta.



Byron Baylla on paikallinen bussiliikenne, joka yhdistää kaupungin eri osia ja lähialueita. Tämä on kätevä vaihtoehto, kun haluat matkustaa hieman kauempana keskustasta sijaitseviin paikkoihin.

### BUSSIEN HINNAT

Alueet	Yksi lippu	Päivälippu
1-2	1,40€	3€
3-6	2,00€	3€
7-15	2,50€	6€
16-25	2,70€	6€
26+	3,55€	6€

## MAJOITTUMINEN

### Backpackers Inn on the Beach

Kodikas hostelli suoraan rannalla muutaman minuutin kävelymatkan päässä olevat baareista, kaupoista ja ravintoloista. Sosiaalinen ilmapiiri, uima-allas, lentopallokenttä, tapahtumia esimerkiksi live musiikkia ja tulishow. Pyykinpesu mahdollisuus.

📍 29 Shirley Street € 28€ sänky /yö


★★★★★

### YHA Byron Bay

Rannalla sijaitseva Byron Bayn uusin hostelli. Isot keittiöt ja yhteistilat, sosiaalinen ilmapiiri, uima-allas. Tarjolla eri aktiviteettejä lisähintaan. Pyykinpesu mahdollisuus.

📍 7 Carlyle Street € 47-62€ sänky /yö

★★★★★



## YÖELÄMÄ

Byron Bayn yöelämä on rento ja monipuolinen, joka heijastaa hyvin kaupungin vapaamielistä tunnelmaa.

Siellä on ainutlaatuisia baareja ja pubeja, joissa on kaikkea viihtyisästä tunnelmasta vilkkaisiin tapahtumapaikkoihin. Elävä musiikki houkuttelee paikallisia ja vierailijoita eri paikkoihin, joissa voi kuulla eri genrejä.

## MISSÄ SYÖDÄ

### Govindas

Suosittu paikallinen aamiais- ja lounaspaikka, joka tunnetaan herkullisista hampurilaisistaan, voileivistään ja kahvistaan.

📍 65 Carlyle St € 3.5-14€


★★★★★ 🕒 ma-su 6.30-15.00

### Miss Margarita

Meksikolainen ravintola, joka tarjoaa valikoiman edullisia annoksia, kuten tacoja ja quesadilloja.

📍 2 Janson Street € 9-16€

★★★★★ 🕒 ma-su 12.00-



### Slice Pizzeria Byron Bay

Nimestäkin päätellen, ravintolassa tarjoillaan pizzaviipaleita, joten se on nopea ja edullinen vaihtoehto. Viipaleiden lisäksi kokonaisia pizzoja pienestä isoon, sekä herkullista focacciaa.

📍 5/4 Janson St € 3.50€/pala

★★★★★ 18-27€ iso pizza

🕒 ma-su 11.00-17.00

### The Cardamom Pod


Kasvis- ja vegaaniystävällinen ravintola, joka tarjoaa erilaisia ruokia, kuten salaatteja, kääreitä ja curryja. "Rakenna itse bowleja" ja herkullisia jälkiruokia.

📍 8/7 Lawson St € 4.5-20€

★★★★★ 🕒 ma-su 11.00-17.00

## TEKEMISTÄ

- 1 **Byron bayn majakka**  
Lähde maisemakävelylle tai aja Cape Byroniin, jossa sijaitsee Byron Bayn ikoninen majakka. Nauti upeista näkymistä rannikolle ja Tyynellemerelle. Se on myös loistava paikka valaiden tarkkailuun muuttokaudella.
- 2 **Lähde surffaamaan**  
Byron Bay on suosituimpia paikkoja surffaukseen Australiassa, ja sen aallot sopivat kaiken tasoisille. Olitpa sitten kokenut surffaaja tai aloittelija, on olemassa lukuisia surffikouluja joiden avulla pääset alkuun tai voit kehittää taitojasi.
- 3 **Tutustu paikallisiin markkinoihin**  
Käy Byron Bayn markkinoilla, jotka järjestetään joka kuukauden ensimmäisenä sunnuntaina. Näillä markkinoilla on tarjolla monenlaisia käsintehtyjä käsitöitä, vaatteita, koruja ja paikallisia tuotteita.
- 4 **Osallistu joogareitille**  
Byron Bayssä on vahva hyvinvointikulttuuri, ja sieltä löytyy lukuisia joogastudioita ja wellness-reitittejä. Osallistu tunneille tai reititteihin virkistääksesi mieltäsi ja kehoasi.
- 5 **Löydä sisäinen hippisi**  
Varaa päivämatka Nimbin pieneen kylään **hippibussilla**. Kannabiksen vapauttamisen puolestapuhujana tunnettu Nimbin houkuttelee kävijöitä värikkäillä seinämaalauksillaan, Mardi Gras -festivaaleillaan, Rainbow Region Markets -markkinoillaan ja vaihtoehtoisilla kaupoillaan.
- 6 **Nauti rantaelämästä**  
Main Beach, Clarkes Beach ja Wategos Beach ovat suosittuja vaihtoehtoja uimiseen, surffaamiseen tai yksinkertaisesti auringossa rentoutumiseen. Herää aikaisin nähdäksesi upean auringonnousun rannalla!



# BRISBANE

QUEENSLANDIN PÄÄKAUPUNKI BRISBANE ON DYNAAMINEN SUURKAUPUNKI, JOKA TUNNETAAN AURINKOISESTA ILMASTOSTAAN, MONIPUOLISESTA KULTTUURISTAAN JA VILKKAASTA TAIDE-ELÄMÄSTÄÄN. SE TARJOAA YHDISTELMÄN URBAANIA HIENOSTUNEISUUTTA JA ULKOILMAELÄMYKSIÄ. BRISBANE ON KAUPUNKI, JOSSA MODERNI JA LUONNONKAUNEUS YHDISTYVÄT.



## ILMASTO



Kesät ovat lämpimiä ja kosteita, ja korkeat lämpötilat vaihtelevat 29 °C:sta 30 °C:een. Toisinaan lämpötila voi nousta yli 30 °C:n. Tällöin esiintyy usein ukkosmyrskyjä ja rankkasateita.



Syksy tuo miellyttävän sään, jossa lämpötila on leuto ja ilmankosteus alhaisempi. Korkeimmat lämpötilat vaihtelevat 26 °C:sta 29 °C:seen. Sateet vähenevät kesään verrattuna.



Talvet ovat leutoja ja kuivia. Lämpötilat vaihtelevat päivisin 21 °C:sta 23 °C:een ja yöllä voi olla viileämpää. Talvet ovat suhteellisen lämpimiä moniin muihin paikkoihin verrattuna.



Keväällä lämpötilat ja ilmankosteus nousevat asteittain. Lämpötilat vaihtelevat 25 °C:sta 28 °C:een. Sataa satunnaisesti, ja kaupunki alkaa kukkia värikkäillä kukilla.

## ALUEELLA LIIKKUMINEN



Brisbanen junaliikenne yhdistää kaupungin keskustan esikaupunkeihin ja lähialueisiin. Se on hyvin kehittynyt, ja on kätevä tapa matkustaa pidempiä matkoja pääkaupunkiseudulla.



CityCat- ja CityHopper-lauttaliikenne liikennöi joen varrella ja tarjoaa maisemallisen ja miellyttävän tavan matkustaa.



Brisbanen bussiverkosto on laaja ja kattaa suurimman osan kaupunkia ja sen esikaupunkeja. Reitit on suunniteltu yhdistämään eri kaupunginosia ja liikennekeskuksia.



Vuonna 2024 käyttöön tuleva Brisbane Metro on tiheään liikennöivä bussi- ja kevytrautatiejärjestelmä. Se sisältää erityisiä bussilinjoja ja kevytrautatielinjoja, jotka tarjoavat tehokkaita yhteydet keskeisten alueiden välillä.

Julkisessa liikenteessä käytetään Go Card on älykorttijärjestelmää. Voit suunnitella matkaa Journey Plannerissa tai Translink sovelluksessa, jossa näät myös reaaliaikaiset tiedot liikenteestä

Brisbanessa on käytössä CityCycle-pyörät, jonka avulla käyttäjät voivat vuokrata pyöriä lyhyitä matkoja varten ympäri kaupunkia. Pyöräasemia on sijoitettuna eri puolille keskusta-alueita.

**Hinnat**  
Kertalippu riippuen vyöhykkeestä: 2-12€  
3 päivän lippu 47€  
5 päivän lippu: 77€

## MAJOITTUMINEN

### Bunk Brisbane

Moderni, juuri remontoitu hostelli keskeisellä sijainnilla. Viihtyisät oleskelutilat ja keittiö. 24/7 vastaanotto. Hostelli on voittanut suosituimman hostellin palkinnon Brisbanessa monta vuotta putkeen.

📍 11-21 Gipps Street € 33-42€ sänky /yö



### Summer House Backpackers

Kodikas hostelli hyvällä sijainnilla. Kattoterassi ja oleskelutiloja. Tarjolla paljon ilmaisia tapahtumia, esimerkiksi leffailtoja, sekä iltoja joissa saa ilmaista ruokaa. Sängyissä pistokkeet. Pyykinpes mahdollisuus.

📍 350 Upper Roma Street € 31-37€ sänky /yö



## YÖELÄMÄ

Kun ilta saapuu Brisbaneen, kaupunki herää eloon. South Bank tarjoaa viehättävän rantakadun, Fortitude Valley vilisee klubeja ja baareja, ja West End tarjoaa rentoa tunnelmaa ja viihtyisiä paikkoja. Brisbanen yöelämä on lämminhenkistä ja monipuolista ja se kutsuu kaikkia nauttimaan sen vilkkaasta ja viihtyisästä ilmapiiristä.

## MISSÄ SYÖDÄ

### Chili Coco Thai

Edullisia ja maukkaita thaimaalaisia ruokia klassisista curryista paistoksiin. Ruokalistalla on kasvisruoka- ja vegaani vaihtoehtoja. Se sopii sekä rentoihin retkiin että intiimimpiin ruokailukokemuksiin.

📍 shop 2/360 Logan Rd € 5-15€



🕒 su-to 16.00-21.00  
la-su 16.00-21.30

Brisbanessa on vähän hostelleja, joten varaa ajoissa!

### Grill'd

Heillä on useita ravintoloita eri puolilla Brisbanea ja ovat tunnettuja gourmet-hampurilaisistaan. Ruokalistalla on usein tuoreita, paikallisesti hankittuja raaka-aineita.

📍 Shop 3/167 Grey St. € 8-11€



🕒 ma-su 10.30-22.30



### Zeus Street Greek

Heillä on useita ravintoloita Brisbanessa, he ovat erikoistuneet kreikkalaiseen katuruokaan. Tarjolla perinteisiä ruokia, kuten souvlakia, gyroksia, salaatteja ja lisukkeita.

📍 13/14 Little Stanley St. € 5-17€



🕒 ma-su 11.30-21.30

### Guzman y Gomez

Tunnetaan myös nimellä GYG. Heillä on useita ravintoloita eri puolilla Australiaa. Erikoistunut meksikolaiseen keittiöön ja tarjoaa edullisia vaihtoehtoja, kuten burritoja, tacoja ja nachoja. Ruokalistalla on vaihtoehtoja eri ruokavaliioihin.

📍 179 Grey St € 3-10€



🕒 ma-su 7.00-00.00






1



2



3



4

## TEKEMISTÄ

### 1 Lone Pine Koala Sanctuary

Yksi maailman vanhimmista ja suurimmista kolojen suojelualueista. Kolojen lisäksi voit törmätä erilaisiin australialaisiin villieläimiin, kuten kenguruihin, vallabeihin ja pussiahmoihin.

🚌 430, 445

€ 30€

🕒 ma-su 9.00-17.00

### 2 South Bank Parklands

Vilkas alue, jossa on monenlaisia ruokapaikkoja rennoista kahviloista tasokkaisiin ravintoloihin. Streets Beach on ainutlaatuinen, keinotekoinen ranta ja viikonloppuisin South Bankissa on markkinat, jotka ovat tutustumisen arvoisia.

🚌 reittitiedot

€ ilmainen

### Eat Street Northshore

Eat Street Northshore on vilkas tori, jossa on laaja valikoima ruokakokijua, elävää musiikkia ja viihdettä. Se on loistava paikka maistella erilaisia ruokia ja nauttia vilkkaasta tunnelmasta joen varrella.

🚌 CityCat

€ 3,60€

🕒 pe-la 16.00-22.00

su 16.00-21.00

### Tutustu katutaiteeseen

Brisbanessa on melko monta paikkaa, joissa voit löytää katutaiteita. Tässä kätevä opas!

### 3 Kangaroo Point Cliffs Park

Suosittu paikka kalliokiipeilyyn, laskuvarjohyppelyyn ja piknikille. Jyrkänteiltä on erinomainen näköalapaikka, josta voi katsella auringonlaskua kaupungin yllä.

### 4 Anzac-auko

Koskettava kunnianosoitus sotilaille, joilla on ollut tärkeä rooli Australian ja Uuden-Seelannin puolustuksessa ja palveluksessa. Se on paikka, jossa heidän panostaan voidaan kunnioittaa ja tunnustaa julkisesti.

# THE WITHSUNDAYS

WHITSUNDAYS ON UPEA 74 SAAREN RYHMÄ JOKA TUNNETAAN KRISTALLINKIRKKAISTA TURKOOSEISTA VESISTÄÄN, VALKOISISTA HIEKKARANNOISTAAN JA VILKKAASTA MERIELÄMÄSTÄÄN. SE ON PARATIISI RANNAN YSTÄVILLE, SUKELTAJILLE JA PURJEHDUKSEN HARRASTAJILLE.



## ILMASTO



Kesällä lämpötila vaihtelee 24 °C:sta 32 °C:seen. Tämä on myös märkä vuodenaika, jolloin sateiden ja satunnaisten ukkosmyrskyjen mahdollisuus on suurempi.



Syksyllä sää on hieman viileämpi ja miellyttävämpi, ja lämpötila vaihtelee 22 °C:sta 29 °C:seen. Kosteus alkaa laskea, ja sateet ovat harvinaisempia.



Talvi on lämmin ja kuiva, ja lämpötila vaihtelee 18 °C:sta 26 °C:seen. Suosittua aikaa matkailijoiden keskuudessa miellyttävän sään ja kirkkaan taivaan vuoksi.



Keväällä lämpötila ja kosteus nousevat asteittain. Lämpötilat vaihtelevat 21 °C:sta 28 °C:seen. Sää on lämmin ja alue on rehevää ja vihreää talven kuivan kauden jälkeen.

## ALUEELLA LIIKKUMINEN

Whitsundaysin saaret ovat parhaiten tutkittavissa veneillä ja lautoilla. Suurimpien saarten, kuten Hamiltonin saaren, Daydream Islandin ja mantereella sijaitsevan Airlie Beachin välillä liikennöi säännöllisesti lauttoja. Nämä lautat tarjoavat kätevän tavan siirtyä saarelta toiselle.



Monilla saarilla on hyvin hoidettuja kävelyteitä, erityisesti lomakohteiden ja rantojen ympärillä. Kävely on loistava tapa tutustua paikalliseen alueeseen, nauttia maisemista ja päästä läheisiin nähtävyyksiin.

### HUOM!

Tarkista aina etukäteen kuljetusvaihtoehtojen saatavuus ja aikataulu, erityisesti sesonkiaikoina, ja harkitse lippujen tai vuokra-autojen varaamista ajoissa

### ALUEELLA MAJOITTUMINEN

Airlie Beach on tärkein portti Whitsundaysin saarille, ja se tarjoaa monenlaisia majoitusvaihtoehtoja, kuten hotelleja, resortteja, hostelleja ja loma-asuntoja. Myös muilta saarilta löytää majoitusvaihtoehtoja, mutta ne ovat kalliimmasta päästä.



### Whitehaven Beach

Tunnetaan koskemattomasta kvartsihiekkastaan ja kristallinkirkkaasta turkoosista vedestään. Se on jatkuvasti listattu maailman parhaiden rantojen joukkoon.

### Hill Inlet

Upea poukama, jossa vuorovesi siirtää hiekkaa ja vettä luoden värisekoituksen. Opastetuilla retkillä tai vaelluksilla pääset tutustumaan tähän luonnonilmiöön ja ihailia panoraamanäkymiä.



### Snorklaus ja sukellus

Whitsundaysista pääsee helposti Isolle Valliriutalle, joka on yksi maailman kuuluisimmista koralliriutoista. Snorklaus- ja sukellusretket tarjoavat mahdollisuuden tutkia korallimuodostelmia ja tutustua monipuoliseen merielämään.

Suosituin tapa tutustua Whitsundaysiin on risteilyt. Näitä on monia erilaisia, päiväristeilyistä monen yön reissuihin. Risteilyt voivat olla hintavia, mutta monille rahanarvoisia elämyksiä. Voit tutustua risteilyihin lisää esimerkiksi **täällä**.



### Päiväristeilyt

Päiväristeilyt ovat suosittu valinta niille, joilla on vähän aikaa. Näihin risteilyihin sisältyy usein vierailuja ikonisiin kohteisiin, kuten Whitehaven Beachiin ja Hill Inlettiin, sekä snorklausmahdollisuuksia.

€ 113-125€

### Purjehdusseikkailut

Monet matkailijat valitsevat Whitsundaysin tutkimiseen purjehdusseikkailun. Ne vaihtelevat päiväretkistä pitkiin monipäiväisiin purjehdusretkiin. Purjehdusristeilyillä on usein mahdollisuus snorklaukseen, uintiin ja rentoutumiseen kannella upeista maisemista nauttien.

€ 113-385€



Näiden lisäksi Whitsundaysilla on paljon muuta puuhailtavaa. Tarjolla on esimerkiksi vesilentokone- ja helikopterikiertoja, jotka toki maksavat paljon, mutta voivat olla rahan arvoista. Voit myös käydä vaeltamassa, vieraila villieläinten suojelualueella, teltailla, kalastaa ja harrastaa erilaisia vesiviihtolajeja. Hamilton Island, joka on yksi kehittyneimmistä saarista, voi myös olla vierailun arvoinen.

# CAIRNS

CAIRNS ON ELOISA KAUPUNKI, JOKA ON TUNNETTU PORTTINA MAAILMAN MONIMUOTOISIMMALLE MERIEKOSYSTEEMILLE, SUURELLE VALLIRIUTALLE. SE HOUKUTTELEE SNORKLAAJIA, SUKELTAJIA JA LUONTOHARRASTAJIA YMPÄRI MAAILMAN. CAIRNSIN YMPÄRISTÖSSÄ VOI MYÖS TUTUSTUA REHEVIIN SADEMETSIIIN.



## ILMASTO



Cairnsin kesä on kuuma ja kostea, ja korkeat lämpötilat vaihtelevat 28 °C:sta 33 °C:een. Tälle kaudelle on ominaista runsaat sateet ja satunnaiset trooppiset myrskyt. Ilmankosteus on korkea, mikä tekee vierailusta helteisen.



Syksy tuo mukanaan hieman viileämmän ja miellyttävämmän sään. Korkeimmat lämpötilat vaihtelevat 26 °C:sta 31 °C:een. Sademäärät vähenevät ja kosteus alkaa laskea, mikä tekee siitä miellyttävän ajan tutustua alueeseen.



Talvi on lämmin ja kuiva, ja korkeat lämpötilat vaihtelevat 24 °C:sta 29 °C:een. Suosittua aikaa matkailijoiden keskuudessa leudon sään ja alhaisemman ilmankosteuden vuoksi. Yöt voivat olla viileämpiä.



Keväällä lämpötilat ja ilmankosteus nousevat asteittain. Korkeimmat lämpötilat vaihtelevat 26 °C:sta 31 °C:een. Tämä vuodenaika on sadekauden alku, ja satunnaisia sadekuuroja esiintyy.

### HUOM!

On tärkeää huomata, että Cairns sijaitsee tropiikissa, joten jopa "kuivan" kauden aikana voi esiintyä äkillisiä ja voimakkaita kaatosateita.

## ALUEELLA LIKKUMINEN



Cairnsin keskusta on suhteellisen kompakti ja jalankulkijaystävällinen. Monet nähtävyydet, ravintolat ja kaupat ovat kävelytäisyydellä toisistaan.



Cairns on polkupyöräystävällinen, ja siellä on omia pyöräteitä ja maisemareittejä. Monet hotellit ja paikalliset kaupat tarjoavat pyörävuokrausta, joten voit tutustua kaupunkiin omaan tahtiisi.



Bussit liikennöivät alueita, joita junat ja raitiovaunut eivät kulje. Bussiverkosto mahdollistaa liikenteen lähiöihin ja alueille, joihin ei pääse suoraan junalla.

### BUSSIEN HINNAT

Vyöhyke	Yksi lippu	Päivälippu	Viikkolippu
1	1,45€	2,90€	11,55€
2	1,80€	3,60€	14,45€
3	2,15€	4,30€	17,30€
4	2,50€	5,05€	20,20€
5	2,90€	5,80€	23,10€

## MAJOITTUMINEN

### Global Backpackers Cairns

Keskeisellä sijainnilla vastapäätä uimalaguunia, lähellä ravintoloita, yöelämää ja eri ostosmahdollisuuksia.

Kattoterassi, iso keittiö ja paljon pyykinpesukoneita.

📍 67 Esplanade € 22-30€ sänky /yö



### The Village Cairns

Kauniisti sisustettu hostelli keskeisellä sijainnilla. Paljon viihtyisiä yhteistiloja, terassi, iso keittiö ja pyykinpesukoneita. Sängyissä pistokkeet, lukuvalo ja hylly. 24/7 vastaanotto.

📍 1/7 Shields St € 34-60€ sänky /yö



## YÖELÄMÄ

Kun aurinko laskee Cairnsissa, kaupunki muuttuu vilkkaaksi. Ihmiset kerääntyvät Esplanadille ulkoilmabaareihin ja -kahviloihin nauttimaan rennosta rantatunnelmasta ja elävästä musiikista. Yömarkkinat tarjoavat käsin tehtyjä käsitöitä ja maukasta ruokaa. Venesatamassa on vilkasta, etenkin Great Barrier Reef -riutan seikkailuja odottavien keskuudessa. Cairnsin yöelämä on rentoa ja trooppista.

## MISSÄ SYÖDÄ

### Muddy's Cafe

Sijaitsee Esplanadilla. Tämä kahvila on tunnettu rennosta ilmapiiristään ja kohtuuhintaisesta ruokalistastaan, joka tarjoaa kahvia, välipaloja ja kevyitä aterioida.

📍 174 Esplanade € 6.5-18€

★★★★★ 🕒 ma-su 6.00-19.30

### Indian Brothers Restaurant

Ravintola on erikoistunut perinteisiin intialaisiin ruokiin ja tarjoaa monipuolisen ruokalistan, joka sisältää erilaisia curryjä, tandoori-erikoisuuksia, biryaneja ja kasvisvaihtoehtoja. Ruuat ovat tunnettuja runsaista mausta ja aromaattisten mausteiden käytöstä.

📍 14/58-70 Lake St € 11-15€

★★★★★ 🕒 ma-su 11.00-22.00



### Jimmys Burger & Co

Herkullisia burgereita kohtuuhintaan, myös erikoisruokavaliolle. Saatavilla myös herkullisia pirtelöitä ja cocktaileja.

📍 66 Shields St € 12-16€

★★★★★ 🕒 ma-su 11.00-21.30

### The Jack

Suosittu paikka, jossa voi syödä kohtuuhintaisia pubityylisiä aterioida. Sijaitsee lähellä Esplanadia. He tarjoaa monipuolisen ruokalistan ja päivittäisiä erikoisuuksia kohtuulliseen hintaan.

📍 Sheridan St & 52 Spence St € 9-17€

★★★★★ 🕒 lounas 12.00-14.30  
päivällinen 17.00-21.00

## TEKEMISTÄ

### 1 Iso Valliriutta

Tutustu maailman suurimpaan koralliriuttaan. Snorklaus- ja sukellusmahdollisuuksia on runsaasti, ja voit nähdä värikkäitä korallimuodostelmia, trooppisia kaloja, rauskuja ja jopa haita. Monilla retkillä on myös annetaan tietoa riuttojen suojelun tärkeydestä.

€ Koko päivän snorklausretki 60-120€  
Päivän sukellusretki 90-180€



### 2 Daintree Rainforest

Daintreen sademetsä on Unescon maailmanperintökohde, ja siellä pääsee tutustumaan ainutlaatuiseen ja ikivanhaan ekosysteemiin. Käy myös vierailulla Mossman rotkolla, jossa voit käydä uinnilla virkistävässä makeassa vedessä.




### 3 Cairns Esplanade

Esplanadi tarjoaa rentouttavan rantakokemuksen uimalaguunilla, puistoilla sekä kävely- ja pyöräilyreiteillä. Nauti julkisista taideinstallaatioista, elävästä musiikista ja ulkokuntolaitteista kävelykadun varrella.



### 4 Rusty's Market

Vilkas markkinapaikka, joka tunnetaan tuoretuotteistaan, kansainvälisistä ruokakojuistaan ja monipuolisesta taide- ja käsityöläistarjonnastaan. Auki viikonloppuisin. Täällä pääset kokemaan vilkkaan ilmapiirin ja elävää viihdettä, joka heijastaa hyvin alueen kulttuurista monimuotoisuutta.



### 5 Kurandan kylä

Kylään pääsee kaapelihissillä tai maisemajunalla, joista on upeat näkymät. Kylä on tunnettu vilkkaista markkinoistaan, joista voit ostaa paikallisia käsitöitä, koruja ja taideteoksia. Täällä voit myös vieraila Australian Butterfly Sanctuaryssä tai Koala Gardensissa, jossa voit tutustua villieläimiin.



### 6 Fitzroy Island

Tee päiväretki lyhyen lauttamatkan päähän Fitzroyn saareen. Täältä löydät patikointireittejä, valkoisia hiekkarantoja ja kirkkaita vesiä snorklausta varten. Täällä voit myös vieraila kilpikonnien kuntoutuskeskuksessa ja tutustua heidän suojelutoimiin.

<https://australiayourway.com/australian-tourist-sim-cards/#ultp-id-c3046226>

<https://muuttolintu.com/australia-byron-bay-kokemuksia/>

<https://muuttolintu.com/cairns-asuminen/>

<https://muuttolintu.com/cairns-australia-matkaopas-nahtavyudet/>

<https://muuttolintu.com/whitsundays-australia/>

<https://nomadsworld.com/free-cheap-things-melbourne/>

<https://nomadsworld.com/free-or-cheap-things-to-do-in-cairns/>

<https://nomadsworld.com/free-things-to-do-in-brisbane/>

<https://nomadsworld.com/fun-free-byron-bay-activities/>

<https://nomadsworld.com/things-to-do-byron-bay/>

<https://nomadsworld.com/things-to-do-in-brisbane/>

<https://nomadsworld.com/things-to-do-in-melbourne/>

<https://nomadsworld.com/things-to-do-in-sydney/>

<https://nomadsworld.com/travelling-east-coast-australia/>

<https://nomadsworld.com/what-to-do-in-cairns/>

<https://nomadsworld.com/what-to-do-in-sydney/>

<https://www.accuweather.com/>

<https://www.airnewzealand.com/destination-melbourne-top-10-nightlife>

<https://www.australia.com/en>

<https://www.hostelworld.com/>

<https://www.kuranda.org/>

<https://www.queensland.com/gb/en/home>

<https://www.stayatbase.com/australia/east-coast-of-australia/>

<https://www.stokedtotravel.com/australia-east-coast-road-trip-itinerary/>

<https://www.visitnsw.com/>