



Vantaan ja Keravan
hyvinvointialue
Vanda och Kervo
vålfärdsområde

Uusiniityntien perheryhmäkodin itsenäistymistyön prosessi -opas

Tekijät

Ahmedjasin Ibrahim

Said Abdulkadir

SISÄLLYSLUETTELO

Johdanto.....	3
Itsenäistymispalaveri.....	4
Asunnonhakuprosessi ja -ohjeet.....	5
Kela.....	6
Alkuavustus.....	8
Sähkösojimus.....	9
Muuttoilmoitukset.....	10
Harrastus.....	11
Kodinhankinnat.....	12
TE-toimisto.....	13
Muuttopäivä.....	14
Jälkihuolto.....	15
Kodinhankintalista.....	16
Tarkistuslista.....	17

JOHDANTO

Tämä opas on konkreettinen tulos kehittämismuotoisesta opinnäytetyöstä, joka toteutettiin Uusiniityntien perheryhmäkodissa.

Oppaan sisältö perustuu tarkasti hiotun kyselyaineiston ja sosiaaliohjaajien haastattelujen tuloksiin, ja se on rakennettu näissä kohtaamissamme toiveissa ja tarpeissa ilmenevien näkökulmien pohjalta.

Tarkoituksenamme on vahvistaa perheryhmäkodissa työskentelevien ammattilaisten valmiuksia tukea itsenäistyvää nuorta. Opas on suunniteltu toimimaan käteväenä työkaluna niin kokeneille työntekijöille kuin uusillekin kollegoille, tarjoten samalla arvokasta perehdytysmateriaalia.

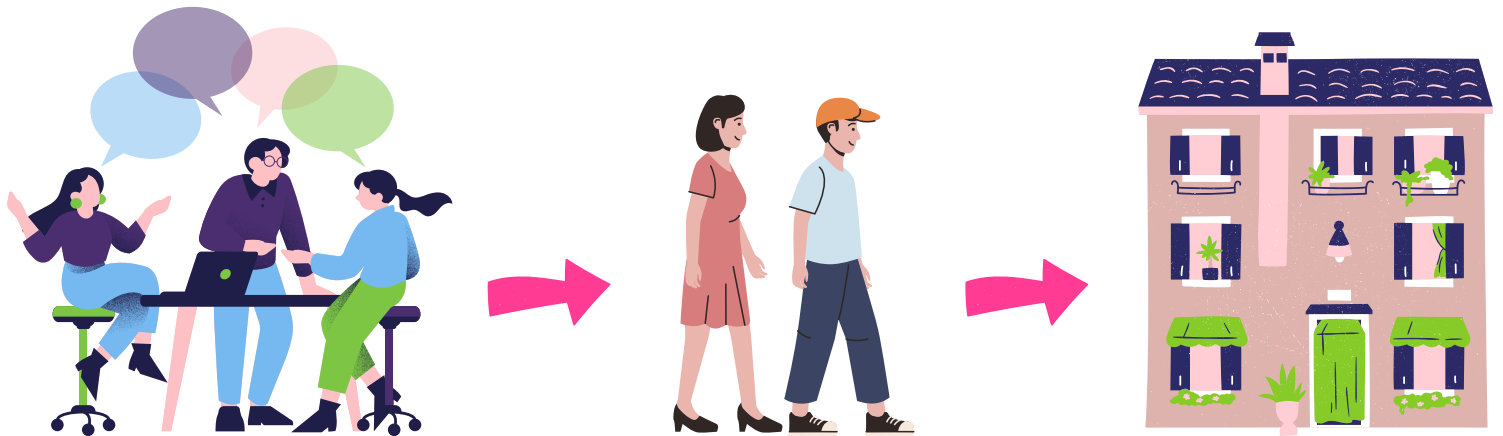
Oppaasta saat kattavasti tietoa itsenäistymistyön prosessista, ja se tarjoaa kätevän tavan virkistää muistiasi liittyen olennaisiin seikkoihin itsenäistyvän nuoren tukemisessa. Toivomme oppaan antavan selkeää ja käytännönläheistä tukea perheryhmäkodin arkeen. Sen avulla pyrimme parantamaan työntekijöiden valmiuksia vastata itsenäistyvien nuorten tarpeisiin ja tarjota heille parasta mahdollista tukea.



Vantaan ja Keravan
hyvinvointialue
Vanda och Kervo
välfärdsområde

ITSENÄISTYMISPALAVERI

Itsenäistymispalaveri järjestetään noin 3 kuukautta ennen kuin nuori täyttää 18 vuotta. Palaverissa osallistuvat nuori, omaohjaaja, sosiaalityöntekijä, jälkihuollon sosiaalityöntekijä sekä ohjaaja. Tämän palaverin tarkoituksena on käsitellä ja suunnitella itsenäistyvän nuoren siirtymistä pois perheryhmäkodista ja kohti itsenäistä elämää.



Palaverissa käydään läpi monia eri näkökohtia, kuten asumiseen, opiskeluun, harrastuksiin ja muihin elämänhallinnan osa-alueisiin liittyviä aiheita. Yhteistyössä jälkihuollon ja perheryhmäkodin kanssa luodaan suunnitelma ja tuki nuoren siirtymiselle itsenäiseen elämään. Palaverin aikana pyritään tunnistamaan mahdolliset haasteet ja tarjoamaan tarvittavaa tukea nuorelle.

ASUNNONHAKUPROSESSI JA -OHJEET




Asunnon haku suositellaan aloittamaan noin 3 kuukautta ennen nuoren 18-vuotissyntymäpäivää.

Ensisijaisesti asuntoa haetaan VAVista, ja hakemuksessa on tärkeää mainita nuoren muutto perheryhmäkodista, esimerkiksi koska hän täyttää 18 vuotta. Muut asuntohakemukset tulee tehdä lähempänä 18-vuotissyntymäpäivää.



Maks. 694 €/kk!

Asunnon hakemisessa on otettava huomioon asunnon maksimivuokra (694 euroa), jotta nuori voi saada Kelan myöntämän vuokravakuuden ja asumistuen. Muussa tapauksessa nuori joutuu itse maksamaan vuokravakuuden ylijäämän. Kun nuorelle tarjotaan asuntoa, on huolehdittava tarvittavien liitteiden lähettämisestä.



HUOM! Mikäli nuori kieltäytyy hänelle tarjotusta asunnosta, hänen tulee itse etsiä asunto. Viimeistään 18 vuotta täyttäessään nuoren on muutettava pois yksiköstä kahden viikon kuluessa. On äärimmäisen tärkeää tiedottaa tästä asiasta nuorille etukäteen ja varmistaa, että he ymmärtävät päätöstä tehdessään.

Kun nuori on saanut asunnon ja allekirjoittanut vuokrasopimuksen, seuraavana askeleena on hakea yleistä asumistukea. Tämä on mahdollista kätevästi OmaKelassa tai perinteisesti paperihakemuksella. OmaKelassa hakemus onnistuu käyttäen nuoren verkkopankkitunnuksia.

[Henkilöasiakkaat](#) / Asiointipalvelu OmaKela

Asiointipalvelu OmaKela

OmaKela

Kirjaudu OmaKelaan verkkopankkitunnuksilla tai mobiilillä

Kirjaudu >

Tyhjennä lomake

AT 1

Kelaⁱ


Hakemus
Yleinen asumistuki

 Voit tehdä hakemuksen ja lähettää liitteet myös OmaKelassa (www.kela.fi/omakela).

Lisätietoja: www.kela.fi/asumisen-tuet

Voit arvioida laskurin avulla, kuinka paljon saat etuutta (www.kela.fi/laskurit).

 Voit kysyä lisää puhelinpalvelustamme (www.kela.fi/soita-kelaan).

 Täytä lomake huolellisesti ja varmista, että kaikki tarvittavat liitteet ovat mukana. Jos tarvitsemme lisätietoja, otamme sinuun yhteyttä. Postita hakemus ja liitteet osoitteeseen Kela, PL 10, 00056 KELA.

i Jos et ole aiemmin hakenut Kelan etuuksia ja olet muuttanut Suomeen, täytä lisäksi lomake Y 77. Jos olet lähdeksä ulkomaille, täytä lisäksi lomake Y 38.

Haku aika: Yleistä asumistukea voi saada aikaisintaan hakemuksen saapumista edeltävän kuukauden alusta. Tuki myönnetään aina kuukauden 1. päivästä alkaen.

1. Hakijan tiedot

Henkilötunnus _____ Sukunimi ja etunimi _____

Puhelinnumero _____ Sähköpostiosoite _____

Asun avoliitossa _____ alkaen.

Asun puolisostani erillään _____ alkaen.

Mikä on erillään asumisen syy?

Parisuhteen päätyminen

Muu syy, mikä (esim. opiskelu tai työ toisella paikkakunnalla)? _____

Oletko opiskelija? En Kyllä. Arvioitu valmistumisaikani on ____/____ (kuukausi ja vuosi)

2. Maksutiedot

Hakijan tilinumero (Merkitse tilinumero aina, vaikka tuki maksettaisiin vuokranantajalle.)

Kenelle asumistuki maksetaan?

hakijalle vuokranantajalle

Kenelle takautuva asumistuki maksetaan?

hakijalle vuokranantajalle

Vuokranantajan nimi (Merkitse vuokranantajan tiedot vain, jos tuki maksetaan vuokranantajalle.)

Vuokranantajan tilinumero _____

Viitenumero _____

3. Hakemus

i Valitse jokin kolmesta vaihtoehdosta.

Mitä seuraavista haet?

Asumistukea. Mistä alkaen? _____

Asumistuen vuositarkistusta. Mistä alkaen? _____

Asumistuen tarkistusta.

i Jos haet asumistuen tarkistusta, valitse seuraavista vaihtoehdoista, mitkä tilanteet ruokakunnassasi ovat muuttuneet tai muuttuvat. Lisää myös muutoksen päivämäärä. Jos muutoksia ei ole, voit siirtyä kohtaan 4.



KELA

Kun hakemus on täytetty yhdessä nuoren kanssa ja siihen on liitetty seuraavat dokumentit:



Kopio allekirjoitetusta kirjallisesta vuokrasopimuksesta: Ole hyvä ja liitä hakemukseen allekirjoitettu kopio vuokrasopimuksesta.



Todistus vuokran määrästä: Mikäli vuokran määrä ei ilmene muista liitteistä, kuten vuokrasopimuksesta tai vuokrankorotusilmoituksesta, liitä mukaan erillinen todistus.

Kela suosittelee valokuvaamaan tai skannaamaan liitteet ja lähettämään ne kätevästi OmaKelassa. Nuorella on mahdollisuus hakea perustoimeentulotukea, joka on tarkoitettu päivittäisten elinkustannusten, kuten asumisen, ruoan ja lääkkeiden, kattamiseen. Perustoimeentulotuen hakemus voidaan tehdä joko OmaKelassa tai perinteisesti paperihakemuksella. Ensimmäiseen hakemukseen tarvitaan 2 edeltävän kuukauden tiliotteet, jotka voi tulostaa esimerkiksi verkkopankista ja lähettää OmaKelassa. Perustoimeentulon hakemukseen voi myös liittää sähkölaskun ja kotivakuutuslaskun.

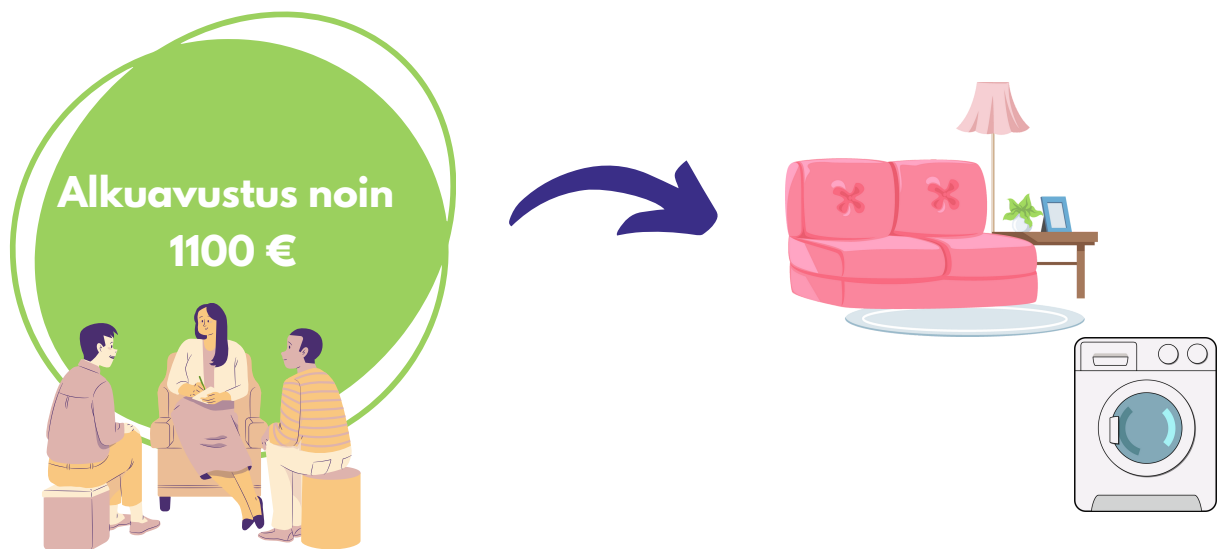


On tärkeää seurata OmaKelasta hakemuksen tilaa, sillä Kela saattaa pyytää täydennystä tai lisää liitteitä. Tämä varmistaa hakemuksen sujuvan käsittelyn.

ALKUAVUSTUS

Jokainen 18 vuotta täyttävä nuori voi hakea alkuavustusta irtaimiston ja kodinhankintojen kustannuksiin. Alkuavustuksen suuruus on noin 1100 €.

Omaohjaajan roolina on keskustella ja havainnoida nuoren kanssa, miten hän aikoo käyttää saamansa rahat. Jos kyse on nuoresta, joka saattaa käyttää rahat muuhun kuin kodinhankintoihin, on suositeltavaa käydä keskustelu nuoren sosiaalityöntekijän kanssa. Tarvittaessa voidaan harkita alkuavustuksen käyttämistä maksusitoumuksena, jotta kaikki summat eivät päädy suoraan nuoren tilille. Tällä tavoin voidaan ehkäistä rahojen väärinkäyttöä ja varmistaa, että nuori käyttää varat uuden kodin tarpeisiin, kuten huonekaluihin.



Lisäksi nuorelle voidaan myöntää harkinnan mukaan tukea yksittäisiin kodinhankintoihin. Esimerkiksi, jos nuoren asuinyhteisössä ei ole pesutupamahdollisuutta, hänelle voidaan myöntää maksusitoumus pesukoneen hankkimista varten. Varmista taloyhtiöltä, että asunnossa ei ole pesutupaa, ja mainitse tästä hakemuksessa. Alkuavustushakemus täytetään yhdessä nuoren kanssa, ja se toimitetaan nuoren sosiaalityöntekijälle. Hakemukseen liittyvä linkki "Täydentävän tuen hakemus_VaKe (1).pdf" löytyy myös Sharepointista nimellä "Täydentävän tuen hakemus_Vake (1).pdf."

SÄHKÖSOPIMUS



Sähkösopimusta ja kotivakuutusta hankittaessa on suositeltavaa vertailla eri tarjoajien vaihtoehtoja ja tehdä nuorelle mahdollisimman edulliset sopimukset. Sähkösopimusta solmittaessa on tärkeää kiinnittää huomiota siihen, ettei lisäpalveluita oteta tarpeettomasti sopimukseen mukaan.



Kotivakuutuksen hankkiminen verkossa ei yleensä onnistu, ja yhtiö pyytää soittamaan asiakaspalveluun. Soittakaa nuoren kanssa yhdessä. Kotivakuutus saattaa lähettää koko vuoden vakuutuslaskun, ja maksun jälkeen vakuutus alkaa.

Toimittakaa lasku Kelalle.

MUUTTOILMOITUKSET

Muuttoilmoitus postiin, Digi- ja väestövirastoon sekä huoltoyhtiöön tulee tehdä huolellisesti. Postiin ja Digi- ja väestövirastoon muuttoilmoitukset voi tehdä sähköisesti, mikäli nuorella on verkkopankkitunnukset, sillä sähköiseen muuttoilmoitukseen vaaditaan vahva tunnistautuminen.




Muuttopuuhissa? Muista muuttoilmoitus!

Tee muuttoilmoitus sekä Postille että Digi- ja väestötietovirastolle vaivattomasti verkossa

[Tee Muuttoilmoitus](#)




Huoltoyhtiölle muuttoilmoitus voidaan tehdä sähköpostitse, jotta huoltoyhtiö voi päivittää asunnon tiedot oveen ja rappukäytävän nimitauluun.



HARRASTUS


Jos nuorella on käytössään erilaisia palveluita tai harrastuksia, on tärkeää päivittää laskutustiedot ja muut oleelliset tiedot niin, että laskut ohjautuvat oikein muuton jälkeen.

Tämä varmistaa, että kaikki laskut ja tiedonannot saapuvat suoraan nuorelle eivätkä perheryhmäkodin yksikköön.



KODINHANKINNAT

Suunnitellaan nuoren kanssa kodinhankintoja huomioiden käytettävissä oleva budjetti ja määritellään prioriteetit eri tarpeiden välillä. Hyödynnetään materiaalia, joka on saatavilla esimerkiksi Sharepointissa nimellä "Mitä tarvitsen omaan asuntoon".



Huomio!

On tärkeää, että omaohjaaja suunnittelee nuoren kanssa ja sopii, milloin hankitaan mitäkin. Koska on mahdollista, että nuori saattaa sanoa pärjäävänsä, mutta ei hoida asioita. Keskustele hyvin.

Kodinhankintalista löytyy tämän oppaan sivulta 16!


TE-TOIMISTO

Kun nuori täyttää 18 vuotta, käydään yhdessä nuoren kanssa TE-toimistolla ja ilmoitaudutaan saadaksemme työmarkkinatukea tai työttömyyspäivärahaa Kelalta.



TE-palvelut
AN-tjänster | TE services

Ilmoittautuminen vaatii paikan päällä käymistä, sillä sitä ei voi hoitaa verkossa.



MUUTTOPÄIVÄ



Sovitaan nuoren kanssa muuttopäivä. Ennen muuttoa on tärkeää huolehtia siitä, että nuoren huone on siisti ja kaikki henkilökohtaiset tavarat on pakattu asianmukaisesti.



Pyydetään nuorta täyttämään palautelomake. Palaute voi koskea esimerkiksi asumisolosuhteita, tarjottuja palveluita tai muita muuttoon liittyviä näkökohtia.



Avaimet palautetaan asianmukaisesti, varmistaen että kaikki avaimet ovat tallessa ja luovutetaan niille, jotka niitä tarvitsevat.



Nuorelle annetaan mukaan hänen oma kansionsa, joka voi sisältää tärkeitä dokumentteja ja tietoja. Lisäksi varmistetaan, että hänellä on mukanaan tarvittavat lääkkeet.



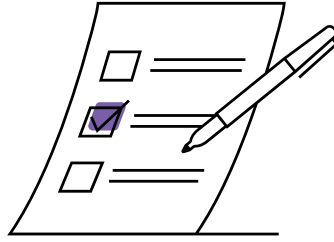
Jos nuorta avustetaan muutossa ja tarvitaan siivousvälineitä, ohjaaja huolehtii niiden mukaan ottamisesta. On tärkeää huomauttaa, että mitään välineitä ei voida jättää lainaan.

Nämä toimenpiteet auttavat varmistamaan, että muutto sujuu mahdollisimman jouhevasti, ja että kaikki tarpeellinen on otettu huomioon.

Kun nuoren muuttopäivä on vahvistunut ja hän on valmistautumassa uuteen elämänvaiheeseen, haluamme osoittaa tukeamme ja iloamme antamalla hänelle läksiäislahjan.

JÄLKIHUOLTO


Itsenäistyvän nuoren kanssa täytetään taustaselvityslomake, joka löytyy Sharepointista nimellä "Itsenäistyvän Nuoren Taustaselvitys.docx", ja täytetystä lomakkeesta koostettu yhteenveto lähetetään jälkihuollolle.



Ilmoitetaan jälkihuollolle nuoren muuttopäivä. Ilmoitetaan jälkihuollolle myös nuorelle hankitut sopimukset, kuten sähkö- ja kotivakuutus sopimukset ja niiden hankintayhtiöt.



Jos nuori tarvitsee apua tai asioita, joita ei ole ehditty hoitaa perheryhmäkodissa, on hyvä ilmoittaa nuoren jälkihuollon ohjaajalle, jotta ne voidaan hoitaa yhdessä.



KODINHANKINTALISTA



HUONEKALUT:

- Sänky
- Sohva
- Ruokapöytä ja tuolit
- Matto
- Kylpypyyhkeet
- Aluslakanat
- Pussilakanat
- Tyynyliinat
- Peitto
- Tyyny
- TV ja TV-taso



SIIVOUS:

- Astiaharja
- Lattiamoppi ja varsi
- Ämpäri
- Suihkepullo
- Erivärisiä siivousliinoja (vessaan, keittiöön, pölyjen pyhintään)
- Sienipesin lavuaarille
- WC-harja
- Lattiankuivain kylpyhuoneeseen
- Imuri
- Likapyykkikori
- Roskakori



ASTIAT:

- Matala ruokalautanen
- Syvä ruokalautanen
- Pikkulautanen
- Mukit
- Juomalasit
- Kannu vedelle tai mehulle
- Leipäkori
- Aterimet
- Leikkuuveitset
- Keittokauha
- Tarjoiluhaarukka
- Tarjoilulusikka
- Paistinpannu
- Kattila



KEITTIÖLAITTEET:

- Mikro
- Vedenkeitin
- Kahvinkeitin



TARKISTUSLISTA:

Suoritettavat tehtävät itsenäistymisprosessissa perheryhmäkodista

Itsenäistymispalaveri:
Järjestetty itsenäistymispalaveri nuoren kanssa

Asunnon haku:
Asunto haettu

Kelan Tuki:
Haettu ja liitteet lähetetty

Alkuavustus:
Alkuavustusta haettu

Kodinhankinnat:
Suunnittele ja toteuta kodinhankinnat

Sähkö ja kotivakuutus:
Järjestä sähkösopimus ja hanki kotivakuutus

Harrastus:
Laskutus päivitetty

TE-toimisto:
Ilmoittaudu TE-toimistoon

Muuttoilmoitus:
Tee muuttoilmoitus postille ja Digi- ja Väestötietovirastoon (DWV)
Tee muuttoilmoitus taloyhtiölle

Viimeinen muuttopäivä:
Huoneen siivous ja avainten luovutus (tarkista, että nuori on siivonnut huoneensa), avainten palautus, muuttajan tarkistuslista, lähtöpalaute-lomake

Jälkihuolto:
Itsenäistyvän nuoren lähtöselvitys jälkihuoltoon
Ilmoitus nuoren muutosta



**Kaikki on
suoritettu hienoa.
Hyvää työtä!**



Vantaan ja Keravan
hyvinvointialue
Vanda och Kervo
vålfärdsområde