




MATERIAALI HUOLTAJIEN OSALLISTUMISEN AUTTAMISEKSI PÄIVÄKODIN ARJESSA



HYVÄ LUKIJA,

Tämän kuvallisen materiaalin tarkoituksena on toimia varhaiskasvattajien ja huoltajien välisen yhteistyön apuna myös tilanteissa, joissa yhteistä kieltä ei ole.

Materiaalista voidaan käyttää yksittäisiä sivuja tarpeen mukaan joko suoraan huoltajalle annettuna tai esimerkiksi ryhmän tiloihin ilmoitusluontoisesti kiinnitettynä (laminoituina ja näin uudelleentäytettävänä). Materiaalin sivuja voidaan osaltaan hyödyntää myös aloituskeskusteluissa.


Sivuille on lisätty tekstien jälkeen tyhjää viivaa sekä tyhjiä kello-
tauluja ja kalenteripohjia, joita kasvattaja voi täyttää lapsen nimellä, puhelinnumerolla, ryhmän nimellä, kellonajalla, viikonpäiviä tai retkiä merkitsemällä. Materiaalin sivulla 14 on kuvia, joita voi hyödyntää sivujen 5 ja 7 materiaalia käytettäessä.

Tekijä: Marjaana Latva 2018, materiaali on osa
Laurea-ammattikorkeakoulun opinnäytetyötä

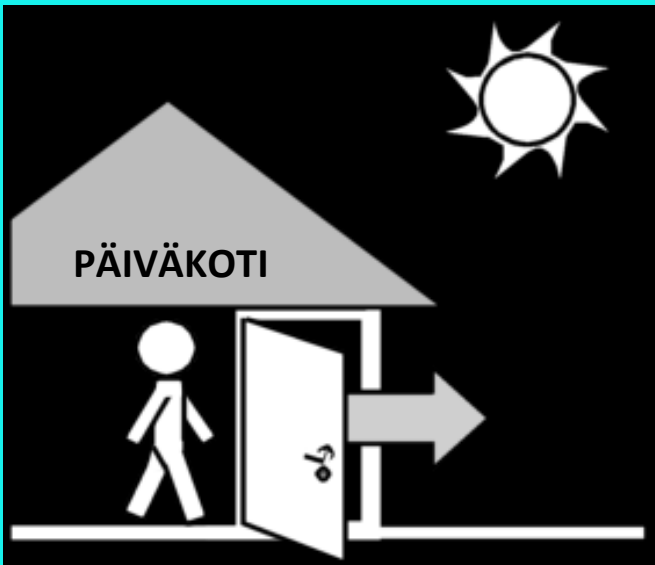

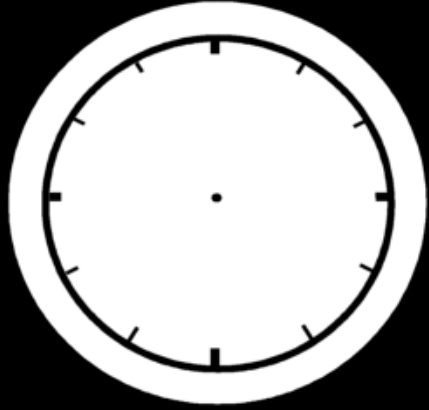
SISÄLLYSLUETTELO

1 Hoitoajat.....	4
2 Poikkeustilanteista ilmoittaminen.....	5
3 Lapsen sairastuminen.....	6
4 Lapsen poissaolosta ilmoittaminen ennakoon.....	7
5 Sopivankokoiset talvikengät / kumisaappaat.....	8
6 Vaatteiden nimeäminen.....	9
7 Sopivankokoiset sadevaatteet (ehjät).....	10
8 Sadevaatteiden pesuun vieminen.....	11
9 Juomapullon pesuun vieminen.....	12
10 Naulakkopaikasta huolehtiminen.....	13
11 Lisäkuvat.....	14
LÄHTEET.....	15

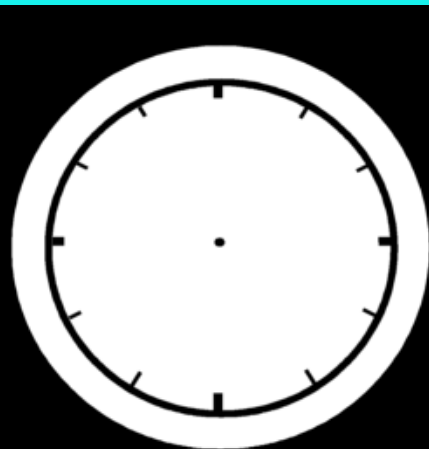
HOITOAIKA KELLO ____:____-____:____



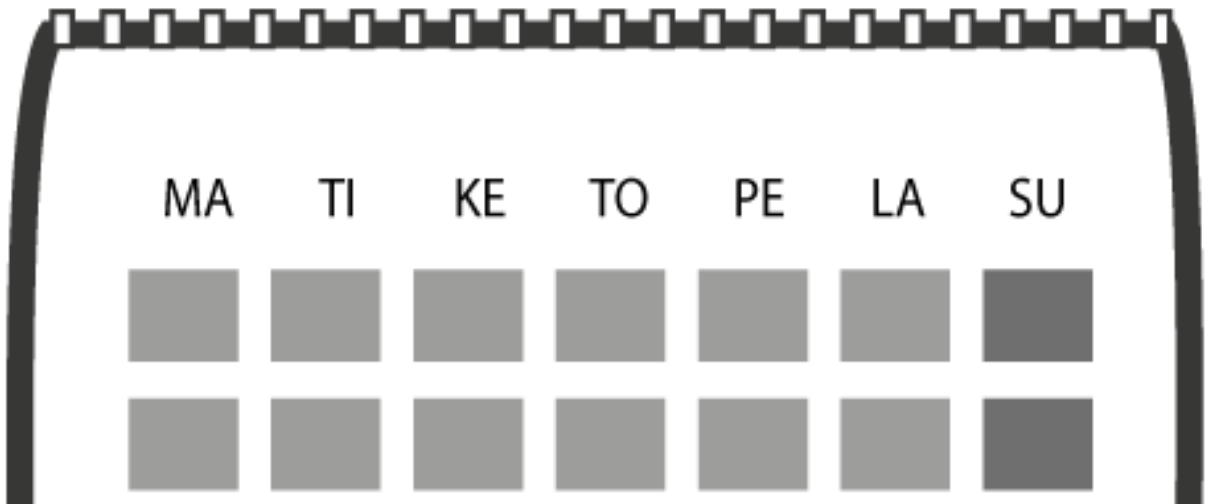
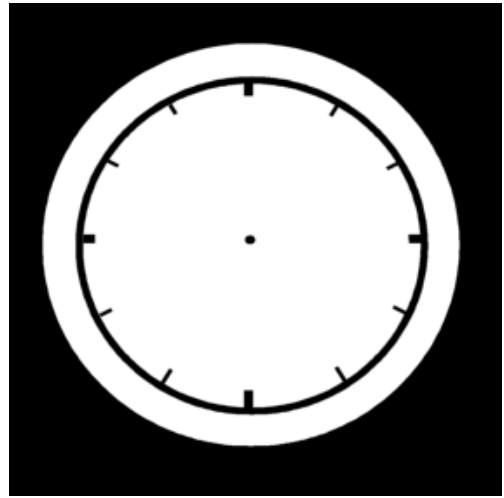
PÄIVÄKOTI



PÄIVÄKOTI




_____ .20__ KELLO ____:



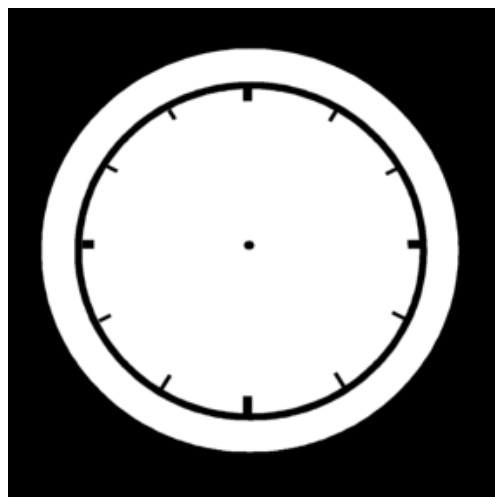
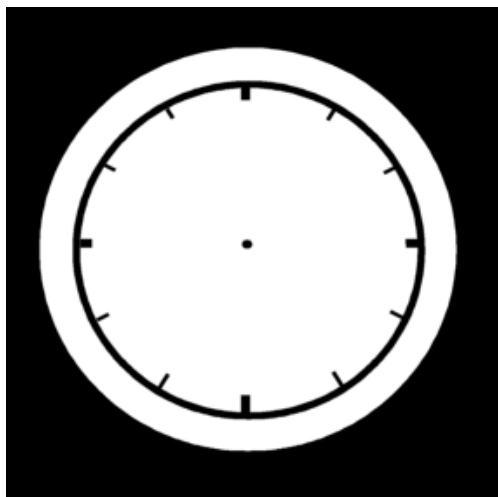
LAPSI SAIRAS



ILMOITA PÄIVÄKOTIIN KELLO ____:____ MENNESSÄ
PUHELINNUMERO: _____




LAPSEN POISSAOLO / TILAPÄINEN MUUTOS HOITOAJASSA




MA	TI	KE	TO	PE	LA	SU
<input type="checkbox"/>	<input type="checkbox"/>	<input type="checkbox"/>	<input type="checkbox"/>	<input type="checkbox"/>	<input type="checkbox"/>	<input type="checkbox"/>
<input type="checkbox"/>	<input type="checkbox"/>	<input type="checkbox"/>	<input type="checkbox"/>	<input type="checkbox"/>	<input type="checkbox"/>	<input type="checkbox"/>

TALVIKENGÄN / KUMISAAPPAAAN OIKEA KOKO


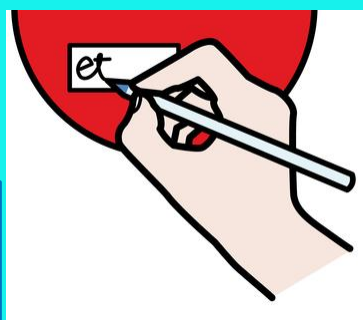


NIMIKOITHAN LAPSESI VAATTEET, KIITOS!

MISSÄ?




KENEN?



SOPIVAT SADEVAATTEET




**LIIAN LYHYET
LAHKEET**




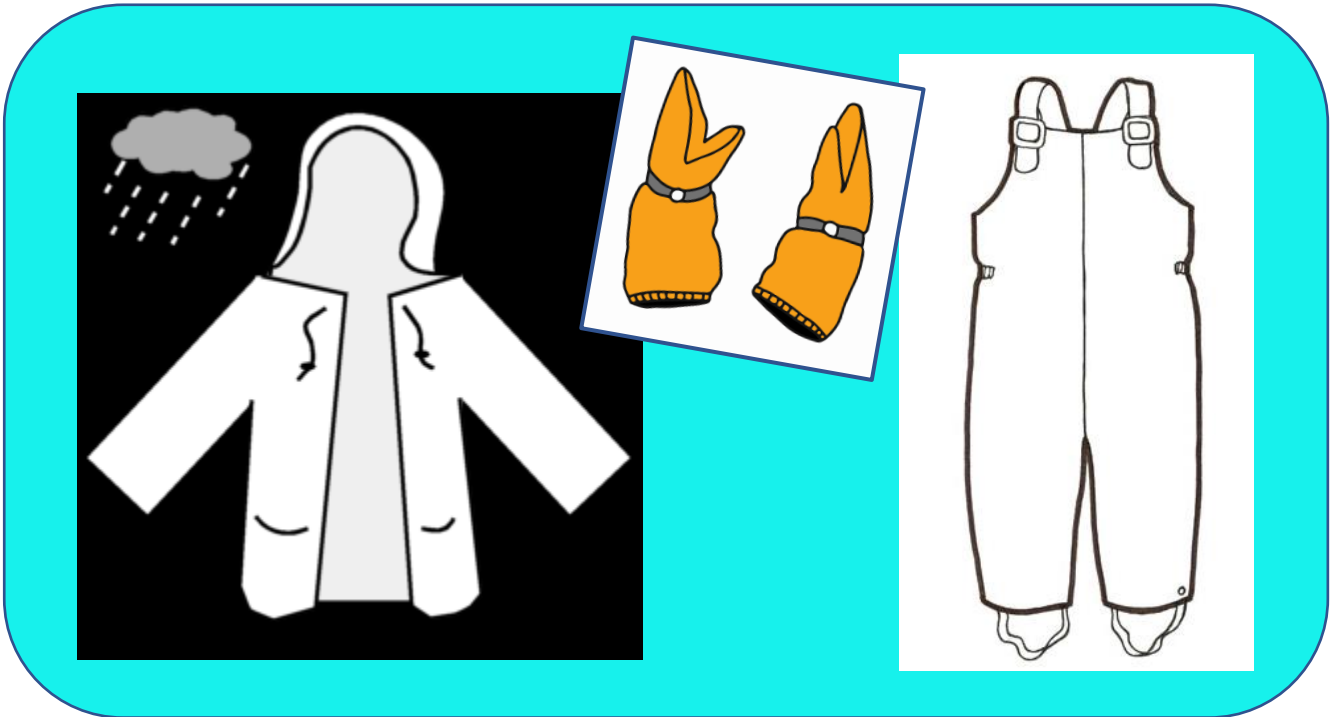
**JALKALENKIT
PUUTTUVAT**



SOPIVA LAHKEEN PITUUS, EIJÄT JALKALENKIT



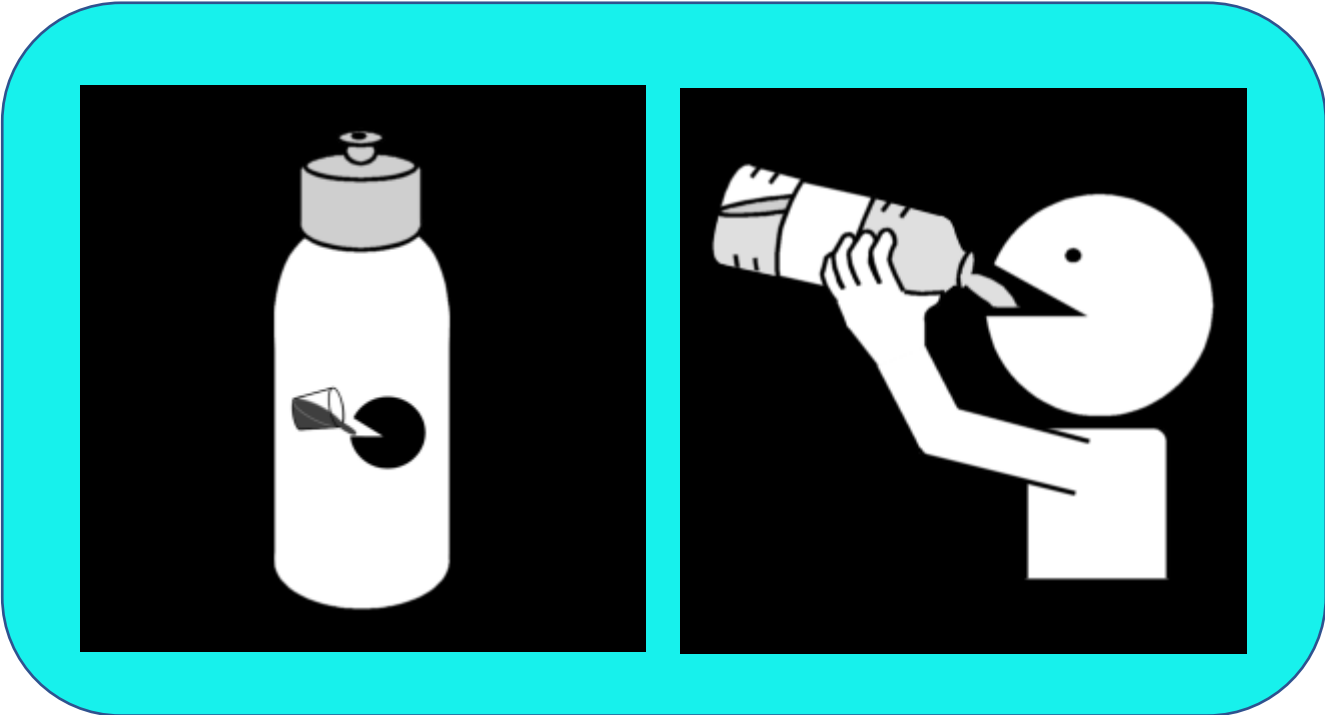
SADEVAATTEET PESUUN _____, KIITOS!



MA TI KE TO PE LA SU




JUOMAPULLO PESUUN _____, KIITOS!




A cyan-bordered rounded rectangle containing three illustrations: a dishwasher with its door open, a green square with a white smiley face, and a person in a red and black striped shirt washing dishes in a sink.

MA TI KE TO PE LA SU

Below the text are seven grey rectangular boxes, one under each letter.

HUOLEHDITHAN LAPSESI NAULAKKOPAIKASTA, KIITOS!





LÄHTEET

Kuvalähteet:

Piirroskuvat: Papunetin kuvapankki, papunet.net

Aino Ojala: kurahanskat

Elina Vanninen: kenen, kurahousut, leikkiä, lumisade, metsä, mitä, sade, talvisaappaat, tiskata, uimahalli

Heidi Ahlström: kalenteri (muokattu)

Paxtoncrafts Charitable Trust: pestä vaatteet

Sclera: hyvä, juoda, juomapullo, mennä ulos (muokattu), nimikoida vaatteet, päiväkotiki (muokattu), sadetakki, sairas, soittaa puhelimella, surullinen, tyhjä kellotaulu

Sclera, muokkaus Savas: neuvola

Sergio Palao / Catedu: kirjasto, kuume, jalkaterä, merkitä (muokattu), ottaa valokuva, uida, pestä astiat, saapua (muokattu), sukka

Valokuvat: Marjaana Latva

Kirjalliset lähteet:

Kasvu- ja käytävien määrittäminen. Respecta Oy. Viitattu 24.7.2018.

<https://www.respecta.fi/fi/ratkaisut/apuvalineet/jalkineet/opas-lasten-jalkineiden-valintaan/kasvu-ja-kayntivien-maarittaminen/>