



Poliisin tietoon tullut viharikollisuus Suomessa 2015

Tero Tihveräinen

SISÄLLYS

1	JOHDANTO.....	2
2	MENETELMÄ.....	3
3	TULOKSET.....	4
4	TULOSTEN ARVIOINNISSA HUOMIOITAVAA.....	13
	LÄHTEET.....	14
	LIITETAULUKOT.....	16
	Kaikki motiivit.....	16
	Rasistisia piirteitä sisältävät rikosepäilyt.....	18
	Uskontoon tai elämänkatsomukseen perustuvat viharikokset.....	34
	RIKOSNIMIKKEET.....	35
	HAKUSANAT.....	37
	ABSTRACT.....	39

1 JOHDANTO

Tässä selvityksessä esitellään vuonna 2015 poliisin tietoon tulleita epäiltyjä viharikoksia. Aineistona on käytetty vuoden 2015 rikosilmoitustietoja. Selvitys on jatkoa vuodesta 1998 Poliisiammattikorkeakoulussa ja sisäasiainministeriön poliisiosastolla julkaisujen rasistisen rikollisuuden vuosiselvitysten aloittamaa sarjaa (Sisäasiainministeriö; 1998–2003; Keränen 2005a ja 2005b; Ellonen 2006; Noponen 2007; Joronen 2008.) Tilastointimenetelmää uusittiin vuonna 2009 ja uusi menetelmä oli käytössä vuoden 2008 viharikosselvityksessä (Peutere 2009, 32–42.) Tilastointimenetelmän uusimisesta johtuen vain vuosien 2008–2015 viharikosselvitysten tulokset ovat vertailukelpoisia toistensa kanssa.

Suomen rikoslaki ei tunne määritelmää viha- tai rasistinen rikos. Rikoslain rangaistuksen koventamisperusteissa on kuitenkin otettu huomioon teon rasistinen vihamotiivi, jota vuonna 2011 laajennettiin huomioimaan myös muut vihamotiivit (RL 6 luku 5 § 4-kohta, 13.5.2011/511). Koventamisperuste on osittain laveampi, mutta tulkinnanvaraisempi kuin tämän katsauksen viharikosmääritelmä.

Tämän selvityksen viharikosmääritelmä ei pohjaudu lakiin vaan aikaisempiin tutkimuksiin ja muiden maiden viharikosselvityksiin (ks. Niemi & Sahramäki 2012). Viharikos määritellään tässä selvityksessä seuraavasti:

Viharikos on henkilöä, ryhmää, jonkun omaisuutta, instituutiota tai näiden edustajaa kohtaan tehty rikos, jonka motiivina ovat ennakkoluulot tai vihamielisyys uhrin oletettua tai todellista etnistä tai kansallista taustaa, uskonnollista vakaumusta tai elämäntavasta, seksuaalista suuntautumista, sukupuoli-identiteettiä, sukupuolen ilmaisuun tai vammaisuutta kohtaan.

Viharikoksen määritelmä täyttyy jo silloin, jos tekijä olettaa uhrin kuuluvan johonkin yllämainituista viiteryhmistä. Täten uhrin todellisella viiteryhmällä ei ole merkitystä.

Tässä selvityksessä käydään ensiksi lyhyesti läpi käytetty menetelmä. Seuraavaksi esitellään päätulokset ja lopussa tuodaan lyhyesti esille tämän selvityksen heikkouksia. Yksityiskohtaiset taulukot löytyvät raportin liiteosiosta, jolloin kaikkia taulukoita ei käsitellä tekstissä laajemmin.

2 MENETELMÄ

Tässä selvityksessä käytetty menetelmä vastaa viime vuoden viharikosselvityksen menetelmää. Aineistona ovat vuonna 2015 kirjatut rikosilmoitukset, jotka on poimittu valtakunnallisesta Poliisiasiain tietojärjestelmästä. Ensimmäisessä vaiheessa raaka-aineistoon poimittiin:

1. Rikosilmoitukset, jotka sisältävät jonkin liitteessä 2 mainituista rikosnimikkeistä ja jonkin liitteessä 3 mainituista hakusanoista (yhteensä 271 hakusanaa.).
2. Rikosilmoitukset, joissa asianimikkeenä on syrjintä, työsyryntä, kiskonnantapainen työsyryntä, kiihottaminen kansanryhmää vastaan, törkeä kiihottaminen kansanryhmää vastaan, joukkotuhonta, joukkotuhonnan valmistelu, rikos ihmisyyttä vastaan, törkeä rikos ihmisyyttä vastaan tai kidutus.
3. Rikosilmoitukset, joiden selostusosassa esiintyi kirjainyhdistelmä ”rasist” tai ”rasism”.
4. Rikosilmoitukset, jotka poliisi on merkinnyt viharikoskoodilla.
5. Rikosilmoitukset, jotka on merkitty Tupa luokituksella (Turvapaikanhakijoihin liittyvä)

Hakuehdoissa 3 ja 4 poimintaa ei ole kohdistettu tiettyihin rikosnimikkeisiin, vaan hakuehdot mahdollistavat muidenkin viharikosperustaisten rikosnimikkeiden löytämisen kuin mitä kohtiin 1 ja 2 on sisällytetty. Kohta 3 on jätetty itsenäiseksi hakuehdoksi laajan kattavuutensa vuoksi. Kohdan 3 kirjainyhdistelmällä löydettiin suuri määrä viharikoksiksi luokiteltuja rikosilmoituksia.

Tapausten luokittelu viharikoksiksi

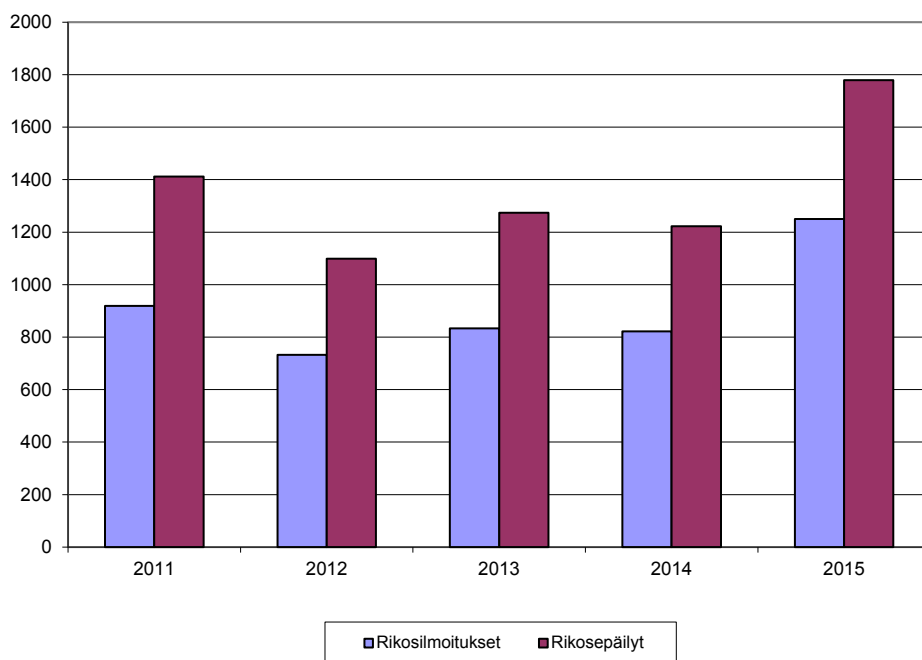
Raaka-aineisto poimittiin koneellisesti Poliisiasiain tietojärjestelmästä. Poiminnan jälkeen rikosilmoitukset luettiin läpi ja viharikosmääritelmään sopivat ilmoitukset valittiin varsinaiseen aineistoon. Tapaus luokiteltiin viharikokseksi, jos jokin tapauksen osapuolista (poliisi, uhri, todistaja, jne.) epäili, että rikoksen yhtenä motiivina on uhrin kuuluminen tai oletettu kuuluminen johonkin seuraavista viiteryhmistä: 1) etniseen tai kansalliseen, 2) uskonnolliseen tai elämäntavomukselliseen, 3) seksuaaliseen suuntautumiseen, sukupuoli-identiteettiin tai sukupuolen ilmaisuun tai 4) vammaisuuteen liittyvään viiteryhmään.

Tapaus luokiteltiin viharikokseksi myös silloin, jos itse rikosilmoituksen selitysosassa esiintyi viharikosperustaisia vihjeitä, kuten rasistista kielenkäyttöä epäillyn osalta. Tämän lisäksi tapaus luokiteltiin viharikokseksi, jos rikosilmoitus sisälsi poliisin käyttämän viharikoskoodin siitä huolimatta, että itse ilmoituksesta ei ilmennyt tekijän motiiveja. Raaka-aineisto koostui 9354 rikosilmoituksesta, joista 1250 ilmoitusta luokiteltiin epäillyksi viharikokseksi.

Selvitystä lukiessa tulee huomata, että tässä selvityksessä käsitellään poliisin tietoon tulleita rikosilmoituksia, eli kyse on rikosepäilyistä. Tuomioistuin päättää onko kyseessä varsinainen rikos ja samalla arvioi teon motiiveja. Tilastointimenetelmiä ei ole muutettu viime vuoden viharikosselvityksestä ja tarkemman menetelmän kuvauksen voi löytää aikaisemmista selvityksistä (ks. Niemi & Sahramäki 2012; Peutere 2009).

3. TULOKSET

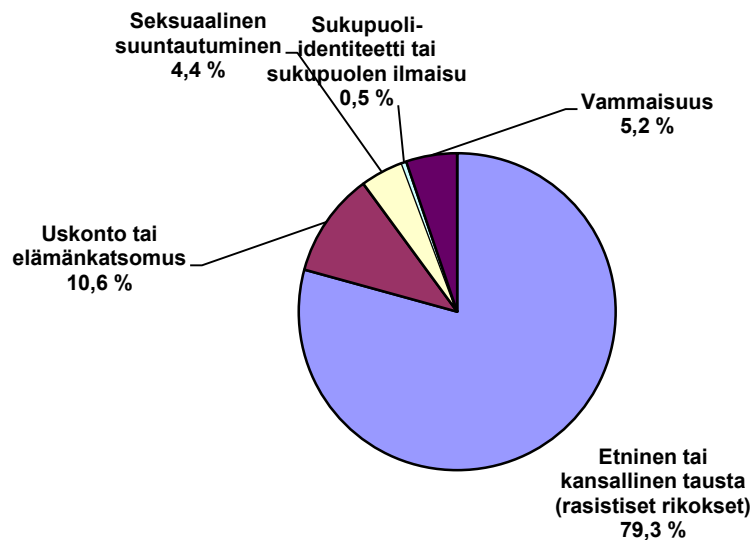
Vuonna 2015 poliisin tietoon tuli yhteensä 1250 epäiltyä viharikosta. Edellisvuoteen verrattuna epäiltyjen viharikosten määrä kasvoi 428 (52 %) tapauksella. Päärikosnimikkeitä¹ löytyi vuonna 2015 1779 kappaletta. Vuoteen 2014 verrattuna päärikosnimikkeitä löytyi 557 (46 %) kappaletta enemmän. (Kuvio 1.) Vuoden 2008 nykymuotoisessa viharikosselvityksessä epäiltyjä viharikoksia löytyi 859 (Peutere 2009.)



Kuvio 1. Viharikoksiksi luokitellut rikosjutut; rikosilmoitusten ja rikosepäilyt vuosina 2011–2015.

Vuonna 2015 suurin osa poliisin tietoon tulleista epäillyistä viharikoksista sisälsi rasisia piirteitä (79,3 %). Uskontoon tai elämäntavoihin kohdistuneita epäiltyjen viharikosten osuus oli 10,6 %, vammaisuuteen 5,2 %, seksuaaliseen suuntautumiseen 4,4 % ja sukupuoli-identiteettiin tai sukupuolen ilmaisuun liittyvien epäiltyjen viharikosten osuus oli 0,5 %. Osuudet ovat pysyneet likimain samoina vuoden 2008 selvityksestä lähtien. Vuoteen 2014 verrattuna etniseen tai kansalliseen taustaan, seksuaaliseen suuntautumiseen ja sukupuoli-identiteettiin tai sukupuolen ilmaisuun liittyvien epäiltyjen viharikosten osuudet pienentyivät hieman, kun taas uskontoon tai elämäntavoihin ja vammaisuuteen liittyvien epäiltyjen viharikosten osuudet kasvoivat. (ks. kuvio 2.)

¹ Päärikoksella viitataan kuhunkin asianomistajaan kohdistuneeseen vakavimpaan rikosepäilyyn. Yhdessä rikosilmoituksessa voi olla useampi asianomistaja, joista jokaiseen kohdistunut päärikos on laskettu tilastoon. Näin ollen päärikosepäilyjen määrä on rikosilmoituksia suurempi.



Kuvio 2. Eri viharikosmotiivien osuudet viharikoksiksi luokitelluissa rikosilmoituksissa (n=1250).

Taulukossa 1 näkyy poliisin rasismi- tai viharikoskoodin käytön yleisyys rikosilmoituksissa vuosina 2006–2015. Poliisihallituksen antaman ohjeistuksen (Poliisihallituksen ohje 13.11.2011) mukaan poliisin tulisi aina käyttää viharikoskoodia kun kuka tahansa tapauksessa mukana ollut henkilö (poliisi, epäilty, asianomistaja, todistaja, ilmoittaja tai muu) epäilee, että rikokseen liittyy vihamotiivi. Koodin käyttö ei tarkoita sitä, että epäilty motiivi olisi varmistettu eikä sen käyttämättä jättäminen merkitse sitä etteikö vihamotiivia löytyisi rikosepäilystä.

Vuoden 2011 lopussa rasismikoodi muuttui kattavammaksi viharikoskoodiksi. Samalla rasismin osalta viharikoskoodin käyttöohjeita tarkennettiin. Muutoksesta johtuen vuoden 2012–2015 tulokset eivät ole vertailukelpoisia aikaisempiin vuosiin.

Poliisi käytti viharikoskoodia yhteensä 219 (18 %) rikosilmoituksessa. Koodia käytettiin pääsääntöisesti vain epäilyissä rasistisissa rikoksissa. Koodia käytettiin 106 kertaa enemmän kuin vuonna 2014 ja käyttöaste kasvoi neljä prosenttiyksikköä vuodesta 2014. Viharikosselvityksen perusteella ei kuitenkaan voida ottaa kantaa siihen, miksi koodia käytetään vain noin joka viidennessä rikosilmoituksessa, joissa on löytynyt epäilty vihamotiivi. Tämän lisäksi viharikoskoodin käyttöasteella ei voida päätellä sitä tunnistaako poliisi viharikoksia. Tähän katsaukseen aineistoon päätyy myös tapaukset, joissa motiivi on mainittu, mutta viharikoskoodia ei ole käytetty. Tästä voi päätellä, että koodin käyttämättä jättämisestä huolimatta poliisi on kuitenkin huomionnut tapaukseen liittyvän mahdollisen vihamotiivin.

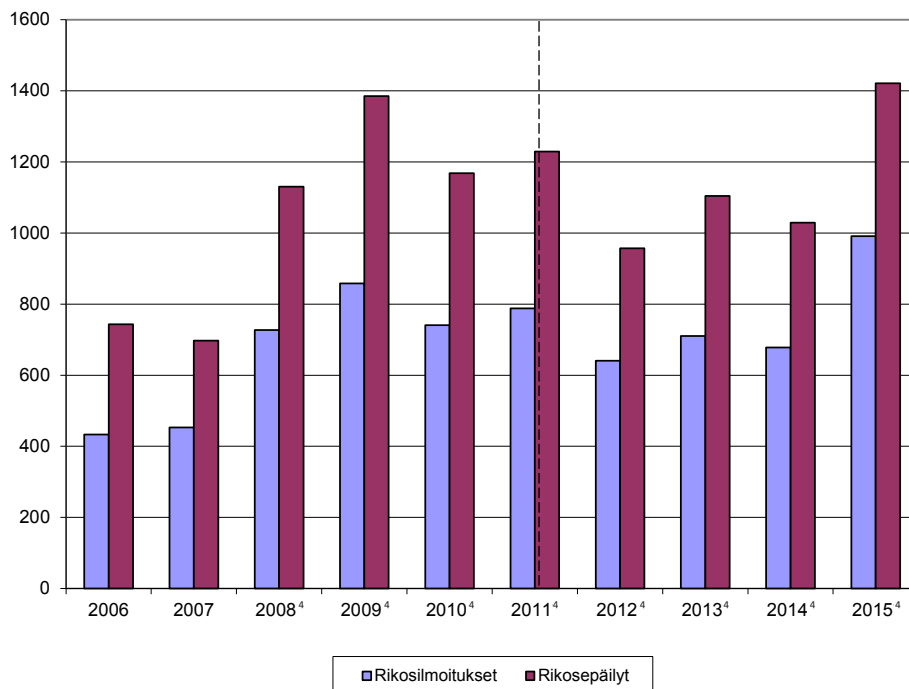
Taulukko 1. Rasismi- ja viharikoskoodin käyttö rikosilmoituksissa vuosina 2006–2015²³

		2006	2007	2008	2009	2010	2011	2012	2013	2014	2015
Lukumäärä	Koodi	241	239	289	311	312	266	174	142	113	219
	Ei Koodia	192	214	438	547	429	522	558	691	709	1031
	Yhteensä	433	453	727	858	741	788	732	833	822	1250
%	Koodi	56	53	40	36	42	34	24	17	14	18
	Ei Koodia	44	47	60	64	58	66	76	83	86	82
	Yhteensä	100	100	100	100	100	100	100	100	100	100

Rasistisia piirteitä

Vuonna 2015 löytyi 991 epäiltyä rasistista rikosta. Rikosilmoituksia oli 313 (46 %) kappaletta enemmän kuin vuonna 2014. Päärikosnimikkeitä löytyi 1421, joita oli 392 (38 %) kappaletta enemmän kuin viime vuonna.

Kuviossa 3 esitetään rasistisia piirteitä sisältävien rikosilmoitusten ja rikosepäilyt vuosilta 2006–2015. Vuonna 2015 tehtiin merkittävästi enemmän rikosilmoituksia, joista löytyi rasistisia piirteitä kuin aikaisempina vuosina. Tämän selvityksen perusteella ei kuitenkaan pystytä päättelemään, mistä rikosilmoitusten suuri kasvu on johtunut.



Kuvio 3. Rasistisia piirteitä sisältävät rikosjutut; rikosilmoitusten ja rikosepäilyt vuosina 2006–2015⁴.

- 2 Vuosien 2008–2015 luvut eivät ole vertailukelpoisia aikaisempiin vuosiin, sillä rikosilmoitusten poimintaehtoja on näinä vuosina muutettu
- 3 Rasismikoodi muuttui kattavammaksi viharikoskoodiksi vuoden 2011 lopussa
- 4 Vuosien 2008–2015 tiedot eivät ole vertailukelpoisia aikaisempien vuosien tietojen kanssa, sillä tilastointimenetelmä muutettiin merkittävästi ja uusi tilastointimenetelmä oli käytössä vuoden 2008 viharikosselvityksestä lähtien. (ks. Peutere 2010).

Koska epäiltyjä rasistisia rikoksia oli merkittävästi enemmän kuin edellisvuonna, myös rasististen rikosten tapahtumatilanteiden määrä kasvoi kaikilla osa alueilla (Taulukko 2). Tapahtumatilanteiden osuuksissa oli kuitenkin vain lieviä muutoksia vuosien 2014 ja 2015 välillä. Sanallisten loukkausten määrä kasvoi 3 prosenttiyksikköä. Yksipuolisten ja molemminpuolisten pahoinpitelyjen osuus taas pieneni 7 prosenttiyksikköä ja sanallisista provokaatioista johtuvien epäiltyjen rasististen rikosten osuus pieneni 3 prosenttiyksikköä. Epäiltyjen syrjintärikosten lukumäärä kasvoi vuonna 2015, mutta osuus säilyi samana kuin vuonna 2014.

Kunniaväkivaltatapaukset päätettiin ottaa mukaan vuoden 2015 viharikoskatsaukseen kun aikaisemmissa katsauksissa kunniaväkivaltaan liittyvät tapaukset jätettiin pois varsinaisesta aineistosta. Kunniaväkivalta on väkivaltaa yhtenäisen perheen tai suvun sisällä, jota perusteellaan sillä, että väkivallan kohteena olevan henkilön nähdään rikkoen perheen tai suvun siveysperiaatteita (Hansen, Sams, Jäppinen & Latvala 2016, 18). Henkilön siis nähdään loukanneen perheensä tai sukunsa kunniaa toimimalla heidän näkemiensä normien vastaisesti. Kunniaväkivaltatapaukset päätettiin ottaa mukaan epäiltyjen viharikosten joukkoon, sillä tämän katsauksen kannalta se nähdään suvaitsemattomuutena muita kulttuureita kohtaan. Yleisin esimerkki kunniaväkivallasta on tapaus, jossa vanhemmat ovat pahoinpidelleet lapsensa siitä johtuen, että tämä seurustelee oman kulttuurinsa ulkopuolisen kanssa.

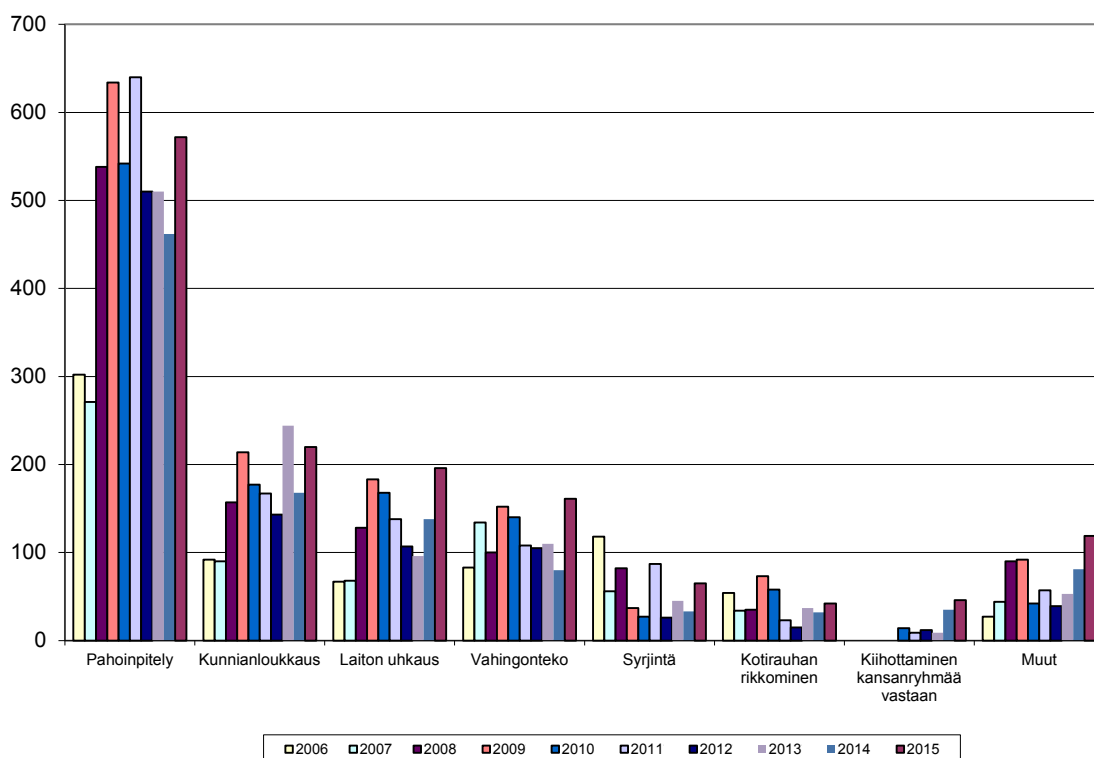
Omaisuusrikosten osuus kasvoi neljä prosenttiyksikköä ja epäiltyjen rasististen omaisuusrikosten määrässä oli merkittävä muutos vuoteen 2014 verrattuna. Yksi syy omaisuusrikosten kasvuun on se, että vuonna 2015 vastaanottokeskuksiin kohdistettiin niin vahingontekoja kuin tuhotyön yrityksiä 47 kappaletta kun aikaisempina vuosina kyse oli vain yksittäisistä tapauksista. (liitetaulukko 13, s. 24) Tämän selvityksen kannalta on oleellista huomata, että tilastointiluokituksiin lisättiin vastaanottokeskus omaksi luokakseen. Aikaisemmin vastaanottokeskukset kuuluivat luokkaan ”Muu julkinen rakennus”.

Taulukko 2. Tapahtumatilanteet rasistisia piirteitä sisältävissä rikosilmoituksissa vuosina 2014 ja 2015.

Tapahtumatilanne	2014		2015	
	N	%	N	%
Sanalliset loukkaukset	263	39	419	42
Yksisuuntainen pahoinpitelyrikos	173	26	219	22
Tappelu, molemminpuolisia rikoksia	86	13	97	10
Sanallisesta provokaatiosta tehty rikos	78	12	91	9
Omaisuusrikokset (esim. vahingonteot, varkaudet)	54	8	120	12
Syrjintäjutut	24	4	43	4
Kunniaväkivalta	-	-	2	0
Yhteensä	678	100	991	100

Kuviossa 4 näkyy rasistisia piirteitä sisältävät päärikospäilyt rikosluokittain vuosina 2006–2015. Koska rasististen rikosten määrä kasvoi merkittävästi edellisvuoteen verrattuna, myös kaikissa rikosluokissa oli lukumäärällistä kasvua vuoteen 2014 verrattuna. Vain laittomien uhkausten, vahingontekojen, kiihottamisten kansanryhmää vastaan ja muut -luokkaan kuuluvien rikosepäilyt ovat suuremmat vuonna 2015 kuin vertailuvuosien 2008–2014 välillä. Vuonna 2015 epäiltyjä pahoinpitelyitä tuli poliisin tietoon 572 kappaletta, kunnianloukkauksia 220 kappaletta, laittomia uhkauksia 196 kappaletta, vahingontekoja 161 kappaletta, syrjintä -tapauksia 65 kappaletta, kotirauhan rikkomisia 42 kappaletta, kiihottamisia kansanryhmää vastaan 46 kappaletta ja muita päär rikoksia 119 kappaletta. Liitetaulukosta 10 (s. 21) näkee epäiltyjen päär rikosten tarkat lukumäärät rikosluokittain vuosilta 2006–2015.

Kuvioon 4 on lisätty kiihottaminen kansanryhmää vastaan omaksi luokakseen kun aikaisemmin nämä tapaukset kuuluivat muut -luokkaan. Vuosilta 2010–2015 saatiin eroteltua kiihottamiset kansanryhmää vastaan tapaukset muista rikosluokista, mutta aikaisemmista tapauksista ei ole tilastotietoa. Epäilty kiihottamiset kansanryhmää vastaan ovat vuodesta 2010 kasvaneet tasaisesti ja tämän myötä myös internetissä tapahtuneiden epäiltyjen rasististen rikosten määrät. Internetissä tapahtuneita epäiltyjä rasistisia rikoksia oli vuonna 2015 133 kappaletta kun vuonna 2014 niitä oli 80 kappaletta (Liitetaulukko 8, s. 19). Yleisin esimerkki kiihottamisesta kansanryhmää vastaan on jonkun etnisen ryhmän herjaus sosiaalisessa mediassa.



Kuvio 4. Epäiltyjen rasististen rikosten määrän kehitys rikosluokittain vuosina 2006–2015⁵.

⁵ Vuosien 2008–2015 luvut eivät ole vertailukelpoisia aikaisempien vuosien lukujen kanssa. Tilastointimenetelmän muutos selittää suuren eron vuosien 2007 ja 2008 välillä (ks. Niemi & Sahramäki 2012).

Vuonna 2015 suurin osa epäiltyjen rasististen rikosten tekijöistä kuului oletettuun kantaväestöön⁶ ja uhri kuului johonkin vähemmistöryhmään (70 %) (Taulukko 3). 93 prosentissa epäiltyjä rasistisia rikoksia asianomistaja kuului johonkin vähemmistöryhmään, neljässä prosentissa ei asianomistajan tausta ole tiedossa ja kolmessa prosentissa asianomistajana on kantaväestöön kuuluva henkilö. Näissä jakaumissa ei ole tapahtunut merkittäviä muutoksia edellisvuosiin verrattuna.

Taulukko 3. Rasismien kohteet ja epäiltyjen statukset rasistisia piirteitä sisältävissä rikosilmoituksissa 2015

Rasismien kohteet rikostilanteissa	N	%
Enemmistö -> vähemmistöryhmä	696	70
Vähemmistöön kuuluva uhrina, epäilty ei tiedossa tai ei ole kuvailtu	156	16
Vähemmistö -> vähemmistöryhmä	74	7
Ei voi sanoa	40	4
Vähemmistö -> enemmistöryhmä	25	3
Kaikki	991	100

Edellisvuosien tapaan vuonna 2015 suurin osa epäiltyjen rasististen rikosten asianomistajista oli kansalaisuudeltaan (67 %) ja syntymämaaltaan (50 %) suomalaisia. Toiseksi suurin asianomistajaryhmä kansalaisuuden (5 %) ja synnyinmaan (7 %) mukaan ovat somalialaiset. (Taulukko 4 ja 5.) Osuuksissa ei ole havaittavissa suurta muutosta vuosien 2015 ja 2014 välillä. Tulosten perusteella on oletettavaa, että suurin asianomistajaryhmä koostuu vähintään toisen sukupolven maahanmuuttajista tai ensimmäisen sukupolven suomalaisista. Rikosilmoituksissa ei kuitenkaan eritellä etnisyyttä muulla tavoin kuin kansalaisuudella ja syntymämaaltaan.

⁶ Kantaväestöön kuuluvalla henkilöllä tässä tapauksessa tarkoitetaan valkoihoista, synnyinmaaltaan ja kansalaisuudeltaan suomalaista.

Taulukko 4. Epäiltyjen rasististen rikosten asianomistajat kansalaisuuden mukaan vuonna 2015

Kansalaisuus	N	%
Suomi	807	67
Somalia	56	5
Afganistan	22	2
Kongon demokr. tasavalta	24	2
Viro	36	3
Irak	52	4
Turkki	20	2
Kongon demokr. tasavalta	11	1
Iran	12	1
Sudan	3	0
Ghana	7	1
Ei tiedossa	27	2
Muut	126	10
Yhteensä	1203	100

Taulukko 5. Epäiltyjen rasististen rikosten asianomistajat syntymämaan mukaan vuonna 2015.

Syntymämaa	N	%
Suomi	604	50
Somalia	87	7
Neuvostoliitto	39	3
Irak	69	6
Afganistan	20	2
Venäjä	17	1
Ruotsi	21	2
Viro	31	3
Turkki	31	3
Iran	26	2
Marokko	9	1
Etiopia	13	1
Kongon demokr. tasavalta	11	1
Sudan	8	1
Ei tiedossa	49	4
Muut	168	14
Yhteensä	1203	101

Taulukossa 6 esitetään uskonnolliseen taustaan perustuvien rikosilmoitusten määrä vuonna 2015. Merkittävin muutos vuoteen 2014 verrattuna on Islamin uskoon kohdistuvien epäiltyjen viharikosten kasvu. Vuonna 2014 tehtiin 14 rikosilmoitusta epäillyistä Islamin uskoon kohdistuvista rikoksista kun vuonna 2015 niitä oli 71 kappaletta. Suurin osa tapauksista on sanallisia loukkauksia, uhkauksia tai häirintöjä, joita löytyi 39 (2014: 8) kappaletta. Toiseksi yleisimpiä olivat yksipuoliset pahoinpitelyt, joita löytyi 19 (2014: 2) kappaletta. Rikosilmoitusten määrän kasvu on erittäin merkittävä viime vuoteen verrattuna, mutta tämän selvityksen perusteella ei voida ottaa kantaa mistä kasvu johtuu. Islamiin kohdistuvissa epäillyissä viharikoksissa on mukana niin uskonnon ulkopuolisten tekemät epäillyt viharikokset kuin uskonnon sisällä olevien eri uskonlahkojen väliset välienselvittelyt (esim. shiitit ja sunnit).

Kristinuskoon kohdistui vuonna 2015 18 epäiltyä viharikosta. Tapauksia on yksi vähemmän kuin vuonna 2014. Omaisuusrikoksia oli neljä tapausta enemmän kuin vuonna 2014 ja vastaavasti sanallisia loukkauksia, uhkauksia ja häirintöjä oli kuusi tapausta vähemmän edellisvuoteen verrattuna.

Muut uskonnot -luokassa on tapauksia, joissa kohteena ovat pienet yksittäiset uskonnot tai tapaukset, joissa uhriksi on joutunut henkilö siitä syystä, että hän ei kuulu johonkin tiettyyn uskontoon. Näiden määrä on vähentynyt vuoden 2014 11 tapauksesta vuoden 2015 kolmeen tapaukseen.

Uskontoon tai elämäntapomukseen kohdistuvien epäiltyjen viharikokset ovat pääasiassa edellisvuosien tapaan sanallisia loukkauksia, uhkauksia tai häirintöjä sekä pahoinpitelyitä. Pääosin rikosilmoitusten määrän kasvu vuonna 2015 koskee edellä mainittuja luokkia. Muissa luokissa ei ole tapahtunut merkittäviä muutoksia edellisvuoteen verrattuna. (Ks. taulukko 6.)

Taulukko 6. Rikosilmoitusten tapahtumatilanteet epäillyissä uskonnolliseen taustaan perustuvissa viharikoksissa vuonna 2015.

Tapahtumatilanne	Islam	Kristin-usko	Juutalaisuus	Jehovan todistajat	Muut	Ei tietoa mikä uskonto	KAIKKI uskonnot
Sanalliset loukkaukset, uhkaukset ja häirinnät	39	5	5	1	3	13	66
Yksisuuntainen pahoinpitelyrikos	19	6	2	3	0	11	41
Omaisuusrikokset (esim. vahingonteot, varkaudet)	11	5	1	0	0	0	17
Tappelut, molemminpuolisia rikoksia	2	1	0	0	0	3	6
Sanallisesta provokaatiosta tehty rikos	0	1	0	0	0	0	1
Syrjintäjutut	0	0	0	0	0	2	2
Henkirikokset	0	0	0	0	0	0	0
Yhteensä	71	18	8	4	3	29	133
Tapausten määrä vuonna 2014	14	19	7	4	11	12	67

Vuonna 2015 epäiltyjä seksuaaliseen suuntautumiseen liittyviä viharikoksia tuli poliisin tietoon 55 kappaletta. Tämä on 13 tapausta enemmän kuin vuonna 2014. Sanallisia loukkauksia, uhkauksia ja häirintöjä tuli poliisin tietoon 28 (2014: 24) kappaletta, yksisuuntaisia pahoinpitelyitä 18 (2014: 11) kappaletta, molemminpuolisia tappeluita 8 (2014: 1) kappaletta ja sanallisesta provokaatiosta johtuvia tapauksia yksi kappale (2014: 0).

Sukupuoli-identiteettiin tai sukupuolen ilmaisuun liittyviä epäiltyjä viharikoksia löytyi vuonna 2015 kuusi kappaletta kun vuonna 2014 tapauksia oli viisi. Sanallisia loukkauksia uhkauksia ja häirintöjä löytyi 5 kappaletta (2014: 1) ja sanallisesta provokaatiosta johtuvia tapauksia yksi kappale (2014: 2).

Taulukko 7. Seksuaaliseen suuntautumiseen, sukupuoli-identiteettiin tai sukupuolen ilmaisuun perustuvien epäiltyjen viharikosten tapahtumatilanteet vuonna 2015

Tapahtumatilanne	Seksuaalinen suuntautuminen	Sukupuoli-identiteetti / sukupuolen ilmaisu
	N	N
Sanalliset loukkaukset, uhkaukset ja häirinnät	28	5
Yksisuuntainen pahoinpitelyrikos	18	0
Tappelut, molemminpuolisia rikoksia	8	0
Syrjintäjutut	0	1
Sanallisesta provokaatiosta tehty rikos	1	0
Omaisuusrikokset (esim. vahingonteot, varkaudet)	0	0
Yhteensä	55	6

Vammaisiin henkilöihin kohdistuneiden epäiltyjen viharikosten määrä nousi vuoden 2014 29 tapauksesta vuoden 2015 65 tapaukseen. Edellisvuoteen verrattuna niin sanallisten loukkausten, uhkausten ja häirintöjen kuin pahoinpitelyjen määrä nousi merkittävästi. Tämän selvityksen perusteella ei kuitenkaan pystytä päättelemään, mistä epäiltyjen vammaisuuteen perustuvien viharikosten määrän nousu johtuu.

Taulukko 8. Vammaisiin henkilöihin kohdistuneiden epäiltyjen viharikosten tapahtumatilanteet vuonna 2015.

Tapahtumatilanne	2015
Sanalliset loukkaukset, uhkaukset ja häirinnät	34
Yksisuuntainen pahoinpitelyrikos	21
Syrjintäjutut	5
Tappelu, puolin ja toisin	4
Omaisuusrikokset (esim. vahingonteot, varkaudet)	1
Yhteensä	65

4 TULOSTEN ARVIOINNISSA HUOMIOITAVAA

Tuloksia tarkasteltaessa tärkeintä on huomioida se, että kyseisessä selvityksessä aineistona on käytetty poliisin rikosilmoitustietoja. Tämä tarkoittaa sitä, että kyse on mahdollisista rikosepäilyistä eikä vielä oikeudessa todennetuista rikoksista. Viime kädessä tuomioistuin ottaa kantaa epäillyn rikoksen vihamotiiviin. Epäiltyjen viharikosten määrän muutoksiin vaikuttaa tehtyjen rikosten lisäksi myös muutos ihmisten alttiuteen ilmoittaa epäilyistä rikoksesta poliisille. Ilmoitusalttiuteen taas voi vaikuttaa monikin eri tekijä kuten viharikoksiin liittyvät kampanjat, viharikoksiin liittyvä medianäkyvyys ja esimerkiksi sosiaalisessa mediassa käyty keskustelu viharikoksista.

Vuonna 2015 epäiltyjen viharikosten määrä kasvoi merkittävästi edellisvuoteen verrattuna. Kuukausitasolla tarkasteltaessa huomaa, että suurin kasvu on kohdistunut loppuvuoteen 2015 (Liitetaulukko 2, s. 16). Vuonna 2015 Suomeen saapui yli kymmenkertainen määrä turvapaikanhakijoita kuin aikaisempina vuosina (Maahanmuuttovirasto). Tämän lisäksi Suomeen perustettiin useampia vastaanottokeskuksia. Turvapaikanhakija tilanne sai paljon julkisuutta osakseen niin Suomessa kuin muuallakin Euroopassa. Tämän katsauksen tuloksia tarkasteltaessa on syytä huomioida, että vaikka epäiltyjen viharikosten määrä on tämän selvityksen perusteella kasvanut, on myös viharikoksiin ja rasismiin liittyvä julkinen keskustelu ollut aktiivista vuonna 2015. Pelkkä julkisen keskustelun lisääntyminen saattaa alentaa kynnystä ilmoittaa poliisille epäilyistä viharikoksista. Tämän katsauksen perusteella ei voida päätellä onko todellisten viharikosten määrä lisääntynyt vuonna 2015 vai onko kyse ilmoituskynnyksen madaltumisesta. Myös vuoden 2015 turvapaikanhakijatilanteen voidaan nähdä osittain vaikuttaneen poliisille ilmoitettujen epäiltyjen viharikosten määrään. Tästä muutoksesta esimerkkinä on vuonna 2015 vastaanottokeskuksiin kohdistuneet vahingonteot ja tuhotyön yritykset.

Tätä katsausta tulkittaessa on myös syytä ottaa huomioon muitakin asioita kuin vallitseva yhteiskunnallinen tilanne. Rikosilmoitustiedot ovat tekstimuodossa ja viharikosten tunnistaminen perustuu pitkälti siihen millä tavalla ilmoitus on kirjattu. Jo pelkästään kirjoitusvirheet saattavat aiheuttaa sen, että hakuvaiheessa jotkut tapaukset eivät päädy varsinaiseen aineistoon. Tämän lisäksi ilmoituksen tekovaiheessa poliisilla ei välttämättä ole vielä juurikaan tietoa tapauksesta. Jotkut ilmoitukset ovat useita sivuja pitkiä ja erittäin yksityiskohtaisesti kirjoitettuja kun taas jotkut koostuvat vain muutamasta lauseesta. Jos viharikoskoodia ei ole käytetty eikä kukaan ole maininnut ilmoituksessa mahdollisesta motiivista, ei rikosilmoitus päädy tämän katsauksen aineistoon. Tästä huolimatta rikoksen esitutkintavaiheessa saattaa silti löytyä tapaukseen liittyvä vihamotiivi.

LÄHTEET

Ellonen, Noora (2006). Poliisin tietoon tullut rasistinen rikollisuus Suomessa 2005. Poliisiammattikorkeakoulun tiedotteita 53. Poliisiammattikorkeakoulu, Espoo.

Hansen, Saana & Sams, Anni & Jäppinen, Maija & Latvala, Johanna (2016). Kunnia-käsitykset ja väkivalta – selvitys kunniaan liittyvästä väkivallasta ja siihen puuttumisesta Suomessa. Ihmisoikeusliitto, Helsinki.

Joronen, Mikko (2008). Poliisin tietoon tullut rasistinen rikollisuus Suomessa 2007. Poliisiammattikorkeakoulun tiedotteita 72. Poliisiammattikorkeakoulu, Tampere.

Keränen, Tuunia (2005a). Poliisin tietoon tullut rasistinen rikollisuus Suomessa 2003. Poliisiammattikorkeakoulun tiedotteita 39. Poliisiammattikorkeakoulu, Espoo.

Keränen, Tuunia (2005b). Poliisin tietoon tullut rasistinen rikollisuus Suomessa 2004. Poliisiammattikorkeakoulun tiedotteita 40. Poliisiammattikorkeakoulu, Espoo.

Maahanmuuttoviraston tilastotiedot turvapaikanhakijoista (2016). http://www.migri.fi/download/64990_Tp-hakijat_2015.pdf?fd3c69604dcad388.(viitattu 22.8.2016)

Niemi, Jenni & Sahramäki, Iina (2012). Poliisin tietoon tullut viharikollisuus Suomessa 2011. Poliisiammattikorkeakoulun raportteja 104. Poliisiammattikorkeakoulu, Tampere.

Noponen, Tanja (2007). Poliisin tietoon tullut rasistinen rikollisuus Suomessa 2006. Poliisiammattikorkeakoulun tiedotteita 62. Poliisiammattikorkeakoulu, Espoo.

Peutere, Laura (2009). Poliisin tietoon tullut viharikollisuus Suomessa 2008. Poliisiammattikorkeakoulun raportteja 85. Poliisiammattikorkeakoulu, Tampere.

Poliisin tulostietopalvelu (Polstat)

Sisäasiainministeriö (2003). Poliisin tietoon tullut rasistinen rikollisuus Suomessa 2002. Poliisiosaston julkaisu 12/2003.

Sisäasiainministeriö (2002). Poliisin tietoon tullut rasistinen rikollisuus Suomessa 2001. Poliisiosaston julkaisu 12/2002.

Sisäasiainministeriö (2001). Poliisin tietoon tullut rasistinen rikollisuus Suomessa 2000. Poliisiosaston julkaisu 15/2001.

Sisäasiainministeriö (2000). Poliisin tietoon tullut rasistinen rikollisuus Suomessa 1999. Poliisiosaston julkaisu 9/2000.

Sisäasiainministeriö (1999). Poliisin tietoon tullut rasistinen rikollisuus Suomessa 1998. Poliisiosaston julkaisu 11/1999.

Sisäasiainministeriö (1998). Poliisin tietoon tullut rasistinen rikollisuus Suomessa 1997. Poliisiosaston julkaisu 4/1998.

Tihveräinen, Tero (2014). Poliisin tietoon tullut viharikollisuus Suomessa 2013. Poliisiammattikorkeakoulun katsauksia 7. Poliisiammattikorkeakoulu, Tampere.

Tihveräinen, Tero (2015). Poliisin tietoon tullut viharikollisuus Suomessa 2014. Poliisiammattikorkeakoulun katsauksia 8. Poliisiammattikorkeakoulu, Tampere.

Tilastokeskus (2015). Tilastokeskuksen PX Web -tietokannat, väestörakenne.http://px-web2.stat.fi/database/StatFin/vrm/vaerak/vaerak_fi.asp (viitattu 03.8.2016).

LIITETAULUKOT

Kaikki motiivit

Liitetaulukko 1. Viharikoksiksi luokitellut rikosjutut; rikosilmoitusten ja rikosepäilyt vuosina 2011–2015.

	2011	2012	2013	2014	2015
Rikosilmoitukset	919	732	833	822	1250
Rikosepäilyt	1412	1099	1274	1222	1779

Liitetaulukko 2 Viharikoksiksi luokiteltujen rikosilmoitusten määrä kuukausittain 2015

§	N	%
Tammikuu	87	7
Helmikuu	80	6
Maaliskuu	101	8
Huhtikuu	87	7
Toukokuu	82	7
Kesäkuu	80	6
Heinäkuu	90	7
Elokuu	101	8
Syyskuu	123	10
Lokakuu	129	10
Marraskuu	145	12
Joulukuu	145	12
Total	1250	100

Liitetaulukko 3. Eri viharikosmotiivien osuudet viharikoksiksi luokitelluissa rikosilmoituksissa (n=1250).

	2014	2015
Etninen tai kansallinen tausta (rasistiset rikokset)	678	991
Uskonto tai elämäkatsomus	68	133
Seksuaalinen suuntautuminen	42	55
Sukupuoli-identiteetti tai sukupuolen ilmaisu	5	6
Vammaisuus	29	65
Yhteensä	822	1250

Liitetaulukko 4. Viharikoskoodin käyttö erilaisissa rikosilmoituksissa vuonna 2015 (%).

	Merkitty koodilla	Ei koodia	%	N
Yksisuuntainen pahoinpitelyrikos	12	88	100	115
Omaisuusrikokset (esim. vahingonteot, varkaudet)	25	75	100	299
Tappelut, molemminpuolisia rikoksia	6	94	100	51
Sanalliset loukkaukset, uhkaukset ja häirinnät	16	84	100	552
Syrjintäjutut	26	74	100	138
Sanallisesta provokaatiosta tehty rikos	2	98	100	93
Kunniaväkivalta	50	50	100	2
Kaikki	18	82	100	1250

Liitetaulukko 5. Viharikoskoodin käyttö poliisi- ja poliisipiireittäin vuonna 2015

Onko käytetty viharikoskoodia	Ei	Kyllä	Yhteensä	Käyttö -%
2400 Keskusrikospoliisi	1	0	1	0 %
5500 Helsingin poliisipiiri	306	63	369	17 %
5530 Länsi-Uudenmaan poliisipiiri	83	12	95	13 %
5560 Itä-Uudenmaan poliisipiiri	98	15	113	13 %
5590 Hämeen poliisipiiri	48	19	67	28 %
5620 Kaakkois-Suomen poliisipiiri	42	12	54	22 %
5650 Lounais-Suomen poliisipiiri	110	24	134	18 %
5680 Sisä-Suomen poliisipiiri	119	22	141	16 %
5710 Pohjanmaan poliisipiiri	51	3	54	6 %
5740 Itä-Suomen poliisipiiri	70	30	100	30 %
5770 Oulun poliisipiiri	71	9	80	11 %
5800 Lapin poliisipiiri	24	9	33	27 %
5830 Ahvenanmaan poliisipiiri	8	1	9	11 %
Yhteensä	1031	219	1250	18 %

Liitetaulukko 6. Rikosepäilyiden eteneminen syyteharkintaan rikosluokittain vuonna 2015 (%) (1.1.2015 - 30.6.2015 kirjatut jutut)

	Pahoit- pity	Vahin- gonteko	Kunnian- loukkaus	Laiton uhkaus	Kotirau- han rikko- minen	Syrjintä	Muut	Kaikki
Ei (%)	35	38	77	65	43	48	34	49
Kyllä (%)	65	62	23	35	57	52	66	51
%	100	100	100	100	100	100	100	100
N	212	21	103	80	23	21	50	510

Rasistisia piirteitä sisältävät rikosepäilyt

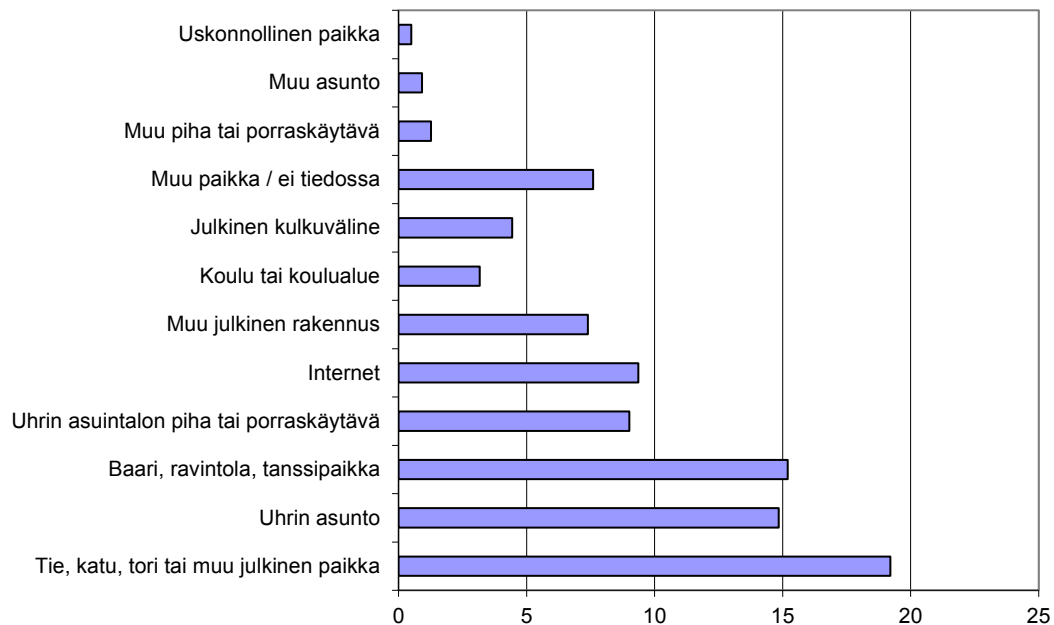
Liitetaulukko 7. Rasistisia piirteitä sisältävät rikosjutut; rikosilmoitusten ja rikosepäilyt vuosina 2005–2014⁷.

	2006	2007	2008	2009	2010	2011	2012	2013	2014	2015
Rikos- ilmoitukset	433	453	727	858	741	788	641	710	678	991
Rikos- epäilyt	743	697	1130	1385	1168	1229	957	1104	1029	1421

⁷ Vuosien 2008–2015 luvut eivät ole vertailukelpoisia aikaisempiin vuosiin nähden menetelmän muutosten vuoksi.

Liitetaulukko 8. Epäiltyjen rasististen rikosten tapahtumapaikat vuonna 2015 (% , n=1421).

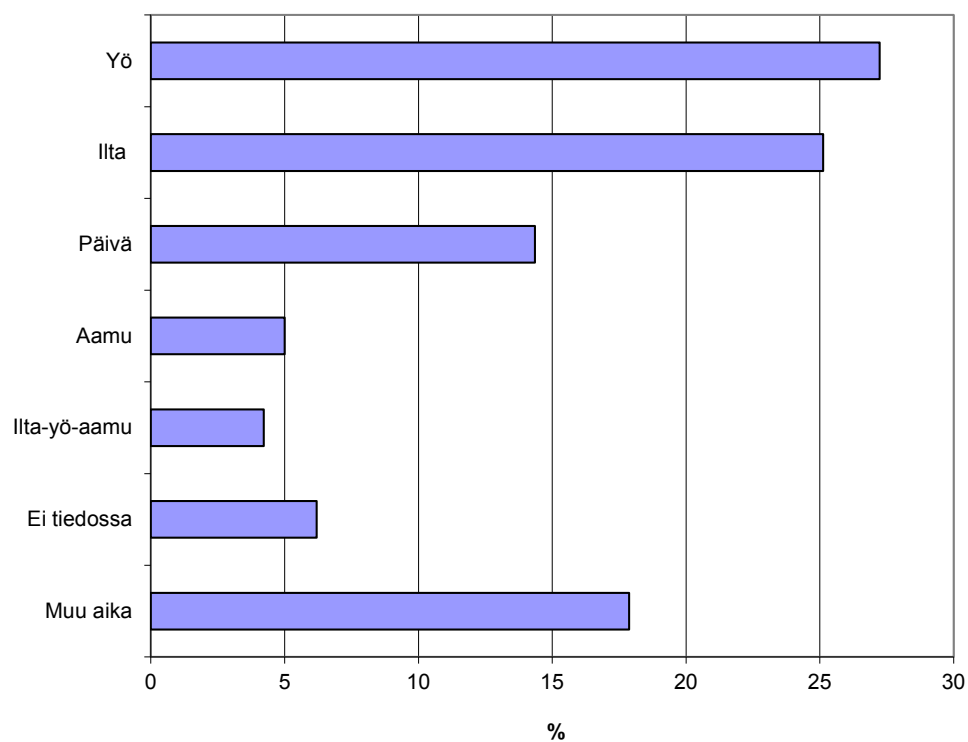
	%	N
Tie, katu, tori tai muu julkinen paikka	19	273
Uhrin asunto	15	211
Baari, ravintola, tanssipaikka	15	216
Uhrin asuintalon piha tai porraskäytävä	9	128
Internet	9	133
Muu julkinen rakennus	7	105
Koulu tai koulualue	3	45
Julkinen kulkuväline	4	63
Muu paikka / ei tiedossa	8	108
Muu piha tai porraskäytävä	1	18
Muu asunto	1	13
Uskonnollinen paikka	0	7
Vastaanottokeskus	7	101
Yhteensä	100	1421



Liitekuvio 1. Epäiltyjen rasististen rikosten tapahtumapaikat vuonna 2015 (% , n = 1421).

Liitetaulukko 9. Epäiltyjen rasististen rikosten tapahtuma-ajat vuonna 2015 (% , n=991).

	%	N
Muu aika	18	254
Ei tiedossa	6	88
Ilta-yö-aamu	4	60
Aamu	5	71
Päivä	14	204
Ilta	25	357
Yö	27	387
Yhteensä	100	1421



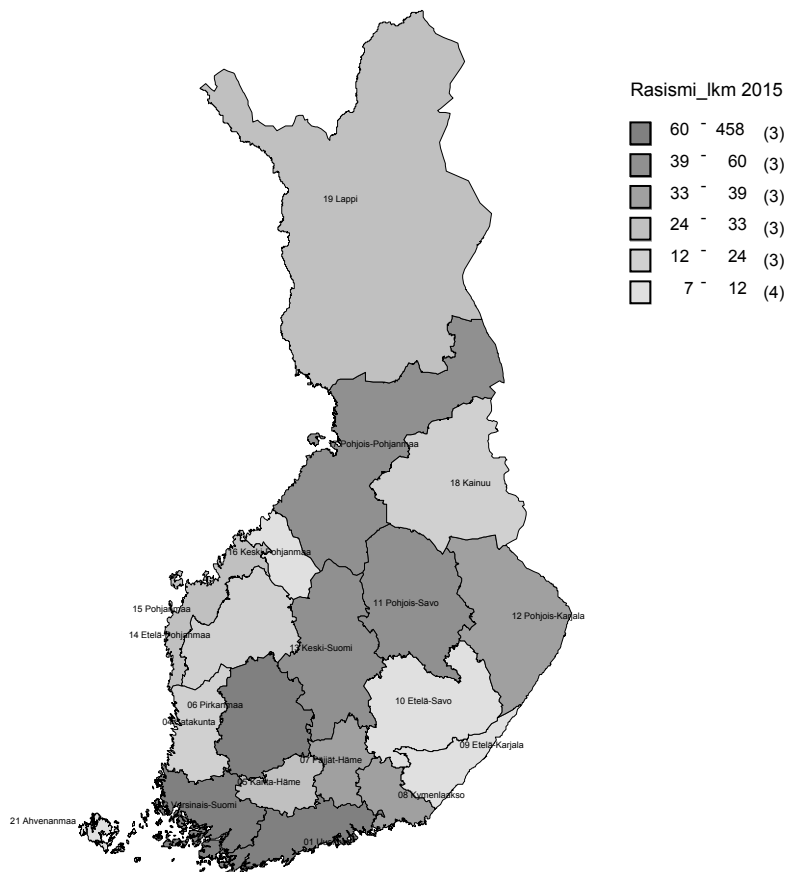
Liitekuvio 2. Epäiltyjen rasististen rikosten tapahtuma-ajat vuonna 2015 (% , n= 1421).

Liitetaulukko 10. Epäiltyjen rassististen rikosten määrän kehitys rikosluokittain vuosina 2006–2015^{8,9}.

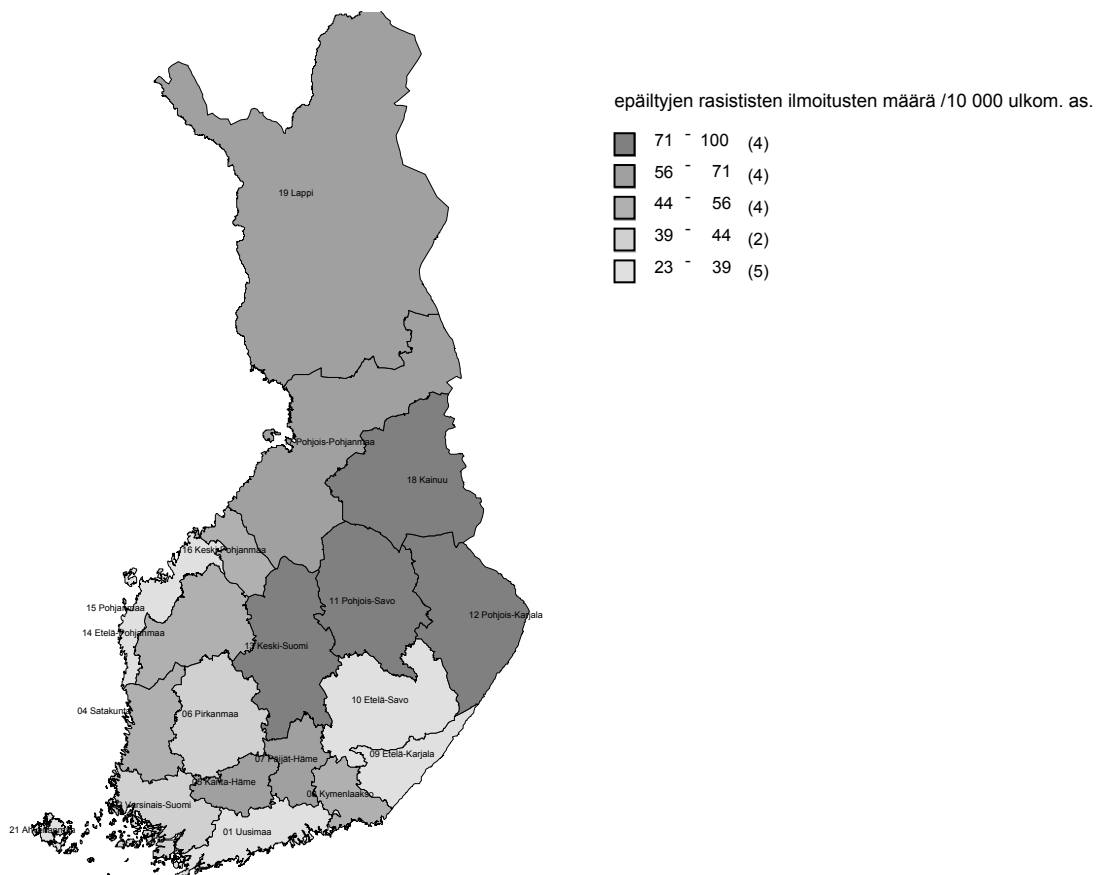
	2006	2007	2008	2009	2010	2011	2012	2013	2014	2015
Pahoinpitely	302	271	538	634	542	640	510	510	462	572
Kunnianloukkaus	92	90	157	214	177	167	143	244	168	220
Laiton uhkaus	67	68	128	183	168	138	107	96	138	196
Vahingon- teko	83	134	100	152	140	108	105	110	80	161
Syrjintä	118	56	82	37	27	87	26	45	33	65
Kotirauhan rikkominen	54	34	35	73	58	23	15	37	32	42
Kiihottami- nen kan- sanryhmää vastaan ⁹					14	9	12	9	35	46
Muut	27	44	90	92	42	57	39	53	81	119

⁸ Vuosia 2008–2015 koskevat luvut eivät ole vertailukelpoisia aikaisempiin vuosiin tilastomenetelmän muutosten vuoksi.

⁹ Kiihottaminen kansanryhmää vastaan -rikosnimikettä alettiin tilastoimaan vasta vuodesta 2010



Liitekuvio 3. Rassististen rikosilmoitusten määrä maakunnittain 2015



Liitekuvio 4. Rasististen rikosilmoitusten määrä per 10 000 ulkomaan asukasta kohden maakunnittain 2015.

Liitetaulukko 11. Epäiltyjen rasisisten rikosten yleisimmät päärikosnimikkeet vuosina 2014 ja 2015.

Rikosnimike	2014		2015	
	N	%	N	%
Pahoinpitely	285	28	386	27
Kunnianloukkaus	170	17	217	15
Lievä pahoinpitely	147	14	146	10
Laiton uhkaus	132	13	195	14
Vahingonteko	53	5	125	9
Kotirauhan rikkominen	36	3	30	2
Kiihottaminen kansanryhmää vastaan	35	3	44	3
Lievä vahingonteko	27	3	33	2
Syrjintä	30	3	33	2
Törkeä pahoinpitely	11	1	18	1
Pahoinpitelyn yritys	11	1	14	1
Järjestystä ylläpitävän henkilön vastustaminen	11	1	11	1
Törkeän pahoinpitelyn yritys	4	0	5	0
Tapon yritys	6	1	6	0
Muut rikosnimikkeet	71	7	158	11
Yhteensä	1029	100	1421	100

Liitetaulukko 12. Epäiltyjen rasisiten rikosten yleisimmät sivurikosnimikkeet vuosina 2014 ja 2015

Rikosnimike	2014		2015	
	N	%	N	%
Kunnianloukkaus	93	34	111	31
Laiton uhkaus	33	12	46	13
Kotirauhan rikkominen	47	17	38	11
Vahingonteko	16	6	14	4
Liikenneturvallisuuden vaarantaminen	7	3	2	1
Näpistys	6	2	9	3
Törkeä kotirauhan rikkominen	6	2	3	1
Varkaus	4	1	9	3
Julkinen kehottaminen rikokseen	4	1	0	0
Viestintärauhan rikkominen	4	1	6	2
Vaaran aiheuttaminen	4	1	1	0
Muut	48	18	118	33
Yhteensä	272	100	357	100

Liitetatulukko 13. Epäiltyjen rassististen rikosten tapahtumapaikat rikosluokan mukaan vuonna 2015 (%).

Tapahtumapaikka	Pahoimpitely	Vahingon- teko	Kunnian- loukkaus	Kotirauhan rikkominen	Laiton uhkaus	Syrjintä	Kiihottami- nen kan- saryhmää vastaan	Muut	KAIKKI
Uhrin asunto	5	18	20	71	33	2	9	10	15
Muu asunto	1	0	1	0	1	0	0	3	1
Uhrin asuintalon piha tai porraskäytävä	9	15	9	17	8	0	0	4	9
Muu piha tai porraskäytävä	2	1	1	0	2	0	0	3	1
Koulu tai koulualue	5	1	5	0	3	0	0	1	3
Baari, ravintola, tanssipaikka	24	10	4	0	11	26	0	10	15
Muu julkinen rakennus	8	10	9	0	4	15	0	4	7
Tie, katu, tori	32	12	9	0	8	0	9	23	19
Julkinen kulkuväline	6	2	4	0	3	0	0	8	4
Internet	0	0	29	0	14	3	67	7	10
Vastaanottokeskus	5	25	0	10	1	0	4	19	7
Muu paikka / ei tiedossa	2	3	9	2	11	54	11	8	8
Uskonnollinen paikka	1	3	0	0	1	0	0	0	1
%	100	100	100	100	100	100	100	100	100
N	572	161	220	42	196	65	46	119	1421

Liitetaulukko 14. Epäiltyjen rassististen rikosten tapahtuma-ajat rikosluokittain vuonna 2015 (%).

Tapahtumapaikka	Pahoimpitely	Vahingon- teko	Kunnian- loukkaus	Kotirauhan rikkominen	Laiton uhkaus	Syrjintä	Kiihottami- nen kan- saryhmää vastaan	Muut	KAIKKI
Aamu	5	12	5	7	2	2	4	3	5
Päivä	15	4	15	0	19	21	13	17	15
Ilta	31	15	20	19	36	11	9	20	25
Yö	42	24	11	36	12	6	4	33	27
Ilta-yö-aamu	1	22	2	0	4	0	4	5	4
Muu aika	4	9	39	38	22	43	48	18	18
Ei tiedossa	2	14	8	0	5	17	18	4	6
%	100	100	100	100	100	100	100	100	100
N	571	160	220	42	196	65	46	119	1421

Liitetaulukko 15. Epäillyt rasistiset rikokset kunnittain; rikosilmoitusten ja rikosepäilyt 2014-2015.

Kunta	2014				2015			
	Juttujen määrä		Päätökset		Juttujen määrä		Päätökset	
	N	%	N	%	N	%	N	%
Helsinki	229	34	332	32	287	29	389	27
Espoo	41	6	60	6	61	6	91	6
Turku	25	4	53	5	54	5	78	5
Vantaa	46	7	70	7	48	5	71	5
Tampere	31	5	43	4	39	4	58	4
Jyväskylä	9	1	10	1	25	3	40	3
Oulu	23	3	34	3	25	3	36	3
Lahti	9	1	10	1	21	2	32	2
Joensuu	11	2	13	1	19	2	34	2
Kuopio	5	1	17	2	19	2	30	2
Vaasa	11	2	15	1	19	2	36	3
Kotka	8	1	2	0	17	2	19	1
Kouvola	7	1	12	1	14	1	16	1
Kemi	3	0	4	0	13	1	13	1
Pori	7	1	12	1	13	1	14	1
Kajaani	10	1	26	3	12	1	11	1
Lieksa	15	2	29	3	10	1	15	1
Porvoo	6	1	9	1	9	1	14	1
Seinäjoki	9	1	12	1	9	1	12	1
Järvenpää	3	0	3	0	9	1	18	1
Lappeenranta	13	2	17	2	8	1	24	2
Nurmijärvi	1	0	1	0	7	1	9	1
Iisalmi	4	1	8	1	7	1	9	1
Riihimäki	1	0	1	0	7	1	6	0
Siilinjärvi	0	0	0	0	6	1	8	1
Asikkala	1	0	1	0	6	1	5	0
Forssa	3	0	7	1	6	1	5	0
Kokkola	4	1	6	1	5	1	10	1
Loviisa	0	0	0	0	5	1	10	1
Maarianhamina	2	0	3	0	5	1	8	1
Salo	7	1	10	1	5	1	6	0
Muut	134	20	209	20	201	20	294	21
Yhteensä	678	100	1029	100	991	100	1421	100

Liitetaulukko 16. Epäiltyjen rassististen rikosten asianomistajat kansalaisuuden mukaan vuosina 2006-2015.

Kansalaisuus	2006	2007	2008	2009	2010	2011	2012	2013	2014	2015
Suomi	393	313	642	733	611	676	469	714	659	807
Somalia	42	51	37	94	87	72	57	64	63	56
Afganistan	N/A	N/A	N/A	N/A	N/A	N/A	N/A	N/A	7	22
Kongon demokr. tasavalta	24	29	51	65	49	46	27	39	25	24
Viro	6	11	18	22	20	44	24	21	22	36
Irak	11	23	27	60	43	46	26	15	21	52
Turkki	33	26	46	31	38	34	24	15	10	20
Kongon demokr. tasavalta	7	1	4	4	4	13	14	12	7	11
Iran	20	26	26	17	7	18	8	9	7	12
Sudan	12	10	15	17	21	12	10	15	4	3
Ghana	1	8	4	8	8	-	2	6	1	7
Ei tiedossa	3	3	7	12	8	6	6	5	7	27
Muut	148	123	155	204	153	160	180	87	89	126
Yhteensä	700	624	1032	1267	1049	1127	847	1002	922	1203
Suomi	56	50	62	58	58	60	55	71	71	67
Somalia	6	8	4	7	8	6	7	6	7	5
Afganistan	N/A	N/A	N/A	N/A	N/A	N/A	N/A	N/A	1	2
Venäjä	3	5	5	5	5	4	3	4	3	2
Viro	1	2	2	2	2	4	3	2	2	3
Irak	2	4	3	5	4	4	3	1	2	4
Turkki	5	4	4	2	4	3	3	1	1	2
Kongon demokr. tasavalta	1	0	0	0	0	1	2	1	1	1
Iran	3	4	3	1	1	2	1	1	1	1
Sudan	2	2	1	1	2	1	1	1	0	0
Ghana	0	1	0	1	1	-	-	1	0	1
Ei tiedossa	0	0	1	1	1	1	1	0	1	2
Muut	21	20	15	16	15	14	21	9	10	10
Yhteensä	100	100	100	100	100	100	100	100	100	100

Liitetaulukko 17. Epäiltyjen rassististen rikosten asianomistajat syntymämaan mukaan vuosina 2006-2015.

Syntymämaa	2006	2007	2008	2009	2010	2011	2012	2013	2014	2015
Suomi	294	190	494	592	436	491	396	396	481	604
Somalia	59	83	82	136	127	102	88	88	100	87
Neuvostoliitto	7	11	24	28	24	24	33	33	41	39
Irak	21	32	35	75	53	57	31	31	34	69
Afganistan	N/A	N/A	N/A	N/A	N/A	N/A	N/A	N/A	7	20
Venäjä	24	30	35	41	38	51	28	28	25	17
Ruotsi	13	7	28	20	15	18	8	8	23	21
Viro	7	6	20	24	18	36	25	25	16	31
Turkki	40	37	53	34	46	47	28	28	15	31
Iran	24	35	33	20	18	25	14	14	15	26
Marokko	6	18	18	15	15	16	13	13	14	9
Etiopia	4	2	9	8	5	12	8	8	7	13
Kongon demokr. tasavalta	8	1	5	5	7	9	12	12	6	11
Sudan	13	15	14	18	21	12	11	11	6	8
Ei tiedossa	13	25	21	34	33	31	22	22	14	49
Muut	173	132	171	217	193	196	130	130	118	168
Yhteensä	706	624	1042	1267	1049	1127	847	847	922	1203
Suomi	42	30	47	47	42	44	47	47	52	50
Somalia	8	13	8	11	12	9	10	10	11	7
Neuvostoliitto	1	2	2	2	2	2	4	4	4	3
Irak	3	5	3	6	5	5	4	4	4	6
Afganistan	N/A	N/A	N/A	N/A	N/A	N/A	N/A	N/A	1	2
Venäjä	3	5	3	3	4	5	3	3	3	1
Ruotsi	2	1	3	2	1	2	1	1	2	2
Viro	1	1	2	2	2	3	3	3	2	3
Turkki	6	6	5	3	4	4	3	3	2	3
Iran	3	6	3	2	2	2	2	2	2	2
Marokko	1	3	2	1	1	1	2	2	2	1
Etiopia	1	0	1	1	0	1	1	1	1	1
Kongon demokr. tasavalta	1	0	0	0	1	1	1	1	1	1
Sudan	2	2	1	1	2	1	1	1	1	1
Ei tiedossa	2	4	2	3	3	3	3	3	2	4
Muut	25	21	16	17	18	17	15	15	13	14
Yhteensä	100	100	100	100	100	100	100	100	100	100

Liitetaulukko 18. Yleisimmät Suomessa asuneet ulkomaan kansalaiset¹ ja näihin kohdistuneet epäillyt rasistiset rikokset vuonna 2015.

Kansalaisuus	Lukumäärä Suomessa vuonna 2015	Rasistisia rikosepäilyjä vuonna 2015	Rikosepäilyjä / 1000 kansalaista
Viro	50367	36	1
Venäjä	30813	24	1
Ruotsi	8174	4	0
Kiina	8042	2	0
Somalia	7261	56	8
Thaimaa	7229	3	0
Irak	7073	52	7
Intia	4992	0	0
Turkki	4595	20	4
Vietnam	4552	0	0
Britannia	4427	0	0
Saksa	4112	3	1
Puola	3959	1	0
Afganistan	3741	22	6
Entinen Serbia ja Montenegro	3535	1	0
Ukraina	3392	1	0

Liitetaulukko 19. Epäiltyjen rasististen rikosten asianomistajat syntymämaan mukaan vuonna 2015, kun provokaatiojutut on jätetty pois.

Syntymämaa	Kaikki tapahtumatilanteet		Ilman provokaatiojuttuja	
	N	%	N	%
Suomi	604	50	503	46
Somalia	87	7	86	8
Neuvostoliitto	39	3	38	3
Afganistan	20	2	20	2
Irak	69	6	69	6
Venäjä	17	1	15	1
Ruotsi	21	2	20	2
Viro	31	3	31	3
Iran	26	2	26	2
Marokko	9	1	9	1
Etiopia	13	1	12	1
Sudan	8	1	8	1
Kongon demokr. tasavalta	11	1	11	1
Nigeria	6	0	6	1
Turkki	31	3	31	3
Ei tiedossa	49	4	49	4
Muut	162	13	159	15
Yhteensä	1203	100	1093	100

Liitetaulukko 20. Epäiltyjen rasististen rikosten asianomistajien sukupuoli ikäluokittain vuonna 2015.

Ikäluokka	Miehet		Naiset		KAIKKI	
	N	%	N	%	N	%
Alle 15-vuotiaat	59	8	22	6	81	7
15-24 -vuotiaat	213	27	73	20	286	25
25-34 -vuotiaat	225	29	101	28	326	28
35-44 -vuotiaat	148	19	72	20	220	19
45-54 -vuotiaat	93	12	60	17	153	13
55 -vuotiaat tai vanhemmat	47	6	32	9	79	7
Yhteensä	785	100	360	100	1145	100

Liitetaulukko 21. Epäiltyjen rasististen rikosten asianomistajien sukupuoli rikosluokittain vuonna 2015.

Rikosluokka	Miehet		Naiset		KAIKKI	
	N	%	N	%	N	%
Pahoinpitely	438	54	119	31	557	46
Vahingonteko	42	5	36	9	78	6
Kunnianloukkaus	111	14	98	25	209	17
Laiton uhkaus	114	14	70	18	184	15
Kotirauhan rikkominen	14	2	24	6	38	3
Syrjintä	44	5	19	5	63	5
Kiihottaminen kansanryhmää vastaan	3	0	1	0	4	0
Muut	50	6	18	5	68	6
Yhteensä	816	100	385	100	1201	100

Liitetaulukko 22. Epäiltyjen rasististen rikosten asianomistajien ikä rikosluokittain vuonna 2015 (%).

Rikosluokka	Alle 15v.	15-24 v.	25-34 v.	35-44 v.	45-54 v.	55 .v tai yli	KAIKKI
Pahoinpitely	61	61	44	44	37	31	48
Vahingonteko	2	4	5	4	9	9	5
Kunnianloukkaus	12	14	19	20	20	25	18
Laiton uhkaus	4	2	2	4	5	0	3
Kotirauhan rikkominen	11	13	16	18	16	20	15
Syrjintä	1	2	7	4	5	6	4
Kiihottaminen kansanryhmää vastaan	0	0	0	1	1	1	1
Muut	9	4	7	5	7	8	6
%	100	100	100	100	100	100	100
N	81	286	326	220	153	79	1145

Liitetaulukko 23. Asianomistajan suhde rasisesta rikoksesta epäiltyyn eri rikosluokissa vuonna 2015 (%).

Epäilty	Pahoimpitely	Vahingonteko	Kunnian-loukkaus	Kotirauhan rikkominen	Laiton uhkaus	Syrjintä	Kiihottaminen kansanryhmää vastaan	Muut	KAIKKI
Tuntematon	44	8	9	26	22	0	0	27	28
Asiakassuhde	7	24	12	3	12	44	0	20	12
Tuttu	24	8	25	5	23	52	25	11	23
Työtoveri	1	0	1	0	1	2	0	0	1
Naapuri	12	11	20	47	15	2	0	6	14
Ei voi sanoa	0	0	12	0	5	0	50	6	4
Ei tiedossa	12	49	21	19	22	0	25	30	18
%	100	100	100	100	100	100	100	100	100
N	557	78	209	38	184	63	4	70	1203

Liitetaulukko 24. Rasisista rikoksista epäiltyjen kansalaisuudet vuonna 2015.

Kansalaisuus	N	%
Suomi	634	81
Viro	21	3
Somalia	18	2
Irak	16	2
Afganistan	9	1
Turkki	8	1
Venäjä	7	1
Kongond Demokr. Tasavalta	5	1
Angola	4	1
Muut	63	8
Yhteensä	785	100

Liitetaulukko 25. Rasisista rikoksista epäiltyjen syntymämaat vuonna 2015.

Syntymämaa	Kaikki tapahtumatilanteet		Ilman provokaatiojuttuja	
	N	%	N	%
Suomi	577	74	539	77
Somalia	22	3	18	3
Viro	20	3	18	3
Irak	16	2	14	2
Ruotsi	9	1	9	1
Afganistan	8	1	7	1
Venäjä	7	1	5	1
Sudan	7	1	3	0
Neuvostoliitto	7	1	7	1
Muut	112	14	84	12
Yhteensä	785	100	704	100

Liitetaulukko 26. Rasisista rikoksista epäiltyjen sukupuoli ja ikä vuonna 2015.

Ikäluokka	Miehet		Naiset		KAIKKI	
	N	%	N	%	N	%
Alle 15 -vuotiaat	49	8	8	5	57	7
15-24 -vuotiaat	197	32	41	27	238	31
25-34 -vuotiaat	153	25	31	21	184	24
35-44 -vuotiaat	101	16	31	21	132	17
45-54 -vuotiaat	65	11	22	15	87	11
55 -vuotiaat tai vanhemmat	54	9	17	11	71	9
Yhteensä	619	100	150	100	769	100

Liitetaulukko 27. Rikoslukat rasistisesta rikoksesta epäillyn sukupuolen mukaan vuonna 2015.

Rikoslukokka	Miehet		Naiset		KAIKKI	
	N	%	N	%	N	%
Pahoinpitely	369	59	71	45	440	56
Vahingonteko	17	3	6	4	23	3
Kunnianloukkaus	65	10	40	25	105	13
Kotirauhan rikkominen	11	2	4	3	15	2
Laiton uhkaus	68	11	13	8	81	10
Syrjintä	21	3	10	6	31	4
Kiihottaminen kansanryhmää vastaan	13	2	4	3	17	2
Muut	63	10	10	6	73	9
Yhteensä	627	100	158	100	785	100

Liitetaulukko 28. Rikoslukat rasistisesta rikoksesta epäillyn iän mukaan 2015 (%).

Rikoslukokka	Alle 15v.	15-24 v.	25-34 v.	35-44 v.	45-54 v.	55 v. tai yli	KAIKKI
Pahoinpitely	79	67	66	48	38	24	57
Vahingonteko	0	6	2	2	1	0	3
Kunnianloukkaus	15	6	10	19	18	28	13
Kotirauhan rikkominen	2	1	2	4	1	1	2
Laiton uhkaus	2	9	9	8	14	23	10
Syrjintä	0	1	1	4	13	10	4
Kiihottaminen kansanryhmää vastaan	0	0	1	4	5	7	2
Muut	2	10	9	11	10	7	9
%	100	100	100	100	100	100	100
N	57	238	184	132	87	7	769

Liitetaulukko 29. Epäiltyjen rasististen rikosten esitutkinnan tila rikosluokkien mukaan (%) (1.1.2015 - 30.6.2015 kirjatut jutut)

	Pahoinepityely	Vahingonteko	Kunnian-loukkaus	Kotirauhan rikkominen	Laiton uhkaus	Syrjintä	Kiihottaminen kansanryhmiä vastaan	Muut	KAIKKI
Avoin juttu	20	4	15	0	16	42	15	21	17
Tutkinta keskeytetty	10	61	12	4	14	3	15	16	16
Tutkinta päättynyt	70	35	73	96	70	55	70	63	67
%	100	100	100	100	100	100	100	100	100
N	245	54	92	23	84	31	13	38	580

Liitetaulukko 30. Tapahtumatilanteet rasistisia piirteitä sisältävissä muu tutkinta-ilmoituksissa 2015.

Tapahtumatilanne	N
Sanalliset loukkaukset, uhkaukset ja häirinnät	84
Syrjintäjutut	12
Yksisuuntainen pahoinepityelyrikos	2
Omaisuusrikokset (esim. vahingonteat, varkaudet)	2
Sanallisesta provokaatiosta tehty rikos	1
Kunniaväkivalta	1
Tappelu, molemminpuolisia rikoksia	0
Yhteensä	102

Uskontoon tai elämäkatsomukseen perustuvat viharikokset

Liitetaulukko 31. Kristinuskoon kohdistuneet viharikokset: tarkempi kuvaus suuntauksesta.

Kristinusko: tarkempi kuvaus	N
Kristinusko (ei tarkempaa määrittystä)	15
Lestadiolaisuus	1
Ortodoksisuus	1
Helluntailaisuus	1
Yhteensä	18

RIKOSNIMIKKEET

Muu tutkinta OR

Sotarikoksista ja rikoksista ihmisyyttä vastaan 11 luku

Joukkotuhonta OR Joukkotuhonnan valmistelu OR Rikos ihmisyyttä vastaan OR Törkeä rikos ihmisyyttä vastaan OR Kidutus OR Kiihottaminen kansanryhmää vastaan OR **Törkeä kiihottaminen kansanryhmää vastaan** Syrjintä OR

Henkeen ja terveyteen kohdistuvat rikokset RL 21 luku

Lapsensurma OR Lapsensurman yritys OR Murha OR Murhan yritys OR Surma OR Surman yritys OR Tappo OR Tapon yritys OR Heitteillepano OR Tappeluun osallistuminen OR Lievä pahoinpitely OR Pahoinpitely OR Pahoinpitelyn yritys OR Törkeä pahoinpitely OR Törkeän pahoinpitelyn yritys OR Kuolemantuottamus OR Törkeä kuolemantuottamus OR Vammantuottamus OR Törkeä vammantuottamus OR Vaaran aiheuttaminen OR Pelastustoimen laiminlyönti OR

Sikiön, alkion ja perimän loukkaamisesta RL 22 luku

Laiton raskauden keskeyttäminen OR Törkeä laiton raskauden keskeyttäminen OR Laiton alkioon puuttuminen OR Laiton perimään puuttuminen OR Laiton sukusolujen käyttö OR Lapsen identiteetin loukkaaminen OR

Seksuaalirikoksista RL 20 luku

Raiskaus OR Raiskauksen yritys OR Törkeä raiskaus OR Törkeän raiskauksen yritys OR Pakottaminen sukupuoliyhteyteen OR Sukupuoliyhteyteen pakottamisen yritys OR Pakottaminen seksuaaliseen tekoon OR Seksuaaliseen tekoon pakottamisen yritys OR Seksuaalinen hyväksikäyttö OR seksuaalisen hyväksikäytön yritys OR Lapsen seksuaalinen hyväksikäyttö OR Lapsen seksuaalisen hyväksikäytön yritys OR Törkeä lapsen seksuaalinen hyväksikäyttö OR Törkeän lapsen seksuaalisen hyväksikäytön yritys OR Seksikaupan kohteena olevan henkilön hyväksikäyttö OR Seksikaupan kohteena olevan henkilön hyväksikäytön yritys OR Seksuaalipalvelujen ostaminen nuorelta OR Seksuaalipalvelujen ostamisen yritys nuorelta OR Paritus OR Parituksen yritys OR törkeä paritus OR törkeän parituksen yritys OR

Rikoksista yleistä järjestystä vastaan RL 17 luku

julkinen kehottaminen rikokseen OR järjestäytyneen rikollisryhmän toimintaan osallistuminen OR Mellakka OR Väkivaltainen mellakka OR Väkivaltaisen mellakan johtaminen OR Yleisen järjestyksen aseellisen rikkomisen valmistelu OR Järjestystä ylläpitävän henkilön vastustaminen OR uskonrauhan rikkominen OR Uskonnonharjoituksen estäminen OR Uskonnonharjoituksen estämisen yritys OR hautarauhan rikkominen OR Ilkivalta OR

Yksityisyyden, rauhan ja kunnian loukkaamisesta 24 luku

Kotirauhan rikkominen OR Törkeä kotirauhan rikkominen OR Julkisrauhan rikkominen OR Törkeä julkisrauhan rikkominen OR Yksityiselämää loukkaava tiedon levittäminen OR Kunnianloukkaus OR Törkeä kunnianloukkaus OR

Vapauteen kohdistuvista rikoksista 25 luku

Vapaudenriisto OR Törkeä vapaudenriisto OR ihmiskauppa OR Ihmiskaupan yritys OR törkeä ihmiskauppa OR Törkeän ihmiskaupan yritys OR Panttivangin ottaminen OR Tuottamuksellinen vapaudenriisto OR Laiton uhkaus OR Pakottaminen OR

Vahingonteot RL 35 luku

Lievä vahingonteko OR Vahingonteko OR Vahingonteon yritys OR Törkeä vahingonteko OR Törkeän vahingonteon yritys OR

Työrikoksista 47 luku

työturvallisuusrikos OR työaika-suojelurikos OR Työsyryntä OR Kiskonnantapainen työsyryntä OR työntekijöiden edustajan oikeuksien loukkaaminen OR työntekijöiden järjestäytymisvapauden loukkaaminen OR työntekijöiden järjestäytymisvapauden loukkaamisen yritys OR työnvälitysrikos OR luvattoman ulkomaisen työvoiman käyttö OR

Rikoksista viranomaisia vastaan 16 luku

Virkamiehen väkivaltainen vastustaminen OR Virkamiehen vastustaminen OR Haitanteko virkamiehelle OR Niskoittelu poliisia vastaan OR Virkavallan anastus OR Lähestymiskiellon rikkominen OR

Yleisvaarallisista rikoksista 34 luku

Tuhotyö OR Tuhotyön yritys OR Liikennetuhotyö OR Liikennetuhotyön yritys OR Törkeä tuhotyö OR Törkeän tuhotyön yritys OR Terveiden vaarantaminen OR Terveiden vaarantamisen yritys OR Törkeä terveyden vaarantaminen OR Törkeän terveyden vaarantamisen yritys OR Yleisvaaran tuottamus OR Törkeä yleisvaaran tuottamus OR Yleisvaarallisen rikoksen valmistelu OR

Virkarikoksista 40 luku

Virkasalaisuuden rikkominen ja tuottamuksellinen virkasalaisuuden rikkominen OR virka-aseman väärinkäyttäminen OR Törkeä virka-aseman väärinkäyttäminen OR virkavelvollisuuden rikkominen OR Tuottamuksellinen virkavelvollisuuden rikkominen OR

HAKUSANAT

(ulkomaalai* and.s viha*) OR *pilakuv* OR *pilapiirro* OR apina* OR ennakkoluulo* OR etni* OR fasis* OR go home OR hakaris* OR heil OR hitler* OR ideologi* OR ihonväri* OR text=(jew* not jewelry not jewellery) OR jutku* OR jutsku* OR juutalai* OR kinkke* OR text=(kinkki* not kinkkinen) OR kinuk* OR klux OR kuulapä* OR maahanmuuttajat* OR text=(manne* not manner* not mannen not mannelin) OR menkää sinne mistä OR mustalai* OR mustilai* OR mutakuon* OR mutiai* OR muukalaisviha* OR nahkapä* OR natsi* OR text=(neeker*) OR negro* OR nekru* OR nigger* OR painua sinne mistä OR pakolai* OR palata sinne mistä OR pilotti* OR polttopul* OR (molotov* koktail*) OR (molotov* cocktail*) OR racis* OR rasism* OR rasist* OR rodullinen OR romaani* OR text=(romane*) OR text=(romani*) OR romsk* OR text=(rotu* not rotuaari*) OR ryssitel* OR (ryssä* not kyyryssä) OR rätipä* OR saame* OR text=(skin* not skinnari*) OR text=(somal*) OR suomi suomalaisille OR svedu* OR takaisin afrikkaan OR takaisin sinne mistä OR torakka* OR valkolai* OR valkonaam* OR venakko OR text=(white) OR vihariko* OR vinosilm* OR vähemmistö* OR ähl* OR bapdis* OR buddha* OR (vapaa* ajattelij*) OR *lestadio* OR *laestadi* OR *luterilai* OR text=(*muslim*) OR text=(*seurakun*) OR *uskovai* OR adventis* OR al gaida* OR al qaida* OR allah* OR antisem* OR apartheid* OR arbeit macht frei* OR arjalai* OR ateist* OR auschwitz OR bin laden* OR burkha* OR fatwa* OR harhaop* OR text=(helluntai*) OR hindu* OR hunnu* OR text=(huntu* not huntus) OR imaami* OR text=(islam*) OR jeesu* OR jehova* OR (jumala* not jumalauta) OR katoli* OR koraani* OR krishna* OR kristilli* OR kristinusko* OR kristit* OR metodis* OR mormon* OR mormooni* OR moske* OR ortodoks* OR ortodox* OR text=(osama) OR text=(pelastusarmeija*) OR text=(profeet*) OR text=(raamat*) OR rukou* OR sikhi* OR sharia* OR taliban* OR terrorist* OR turbaan* OR uskonno* OR uskonto* OR vakaumu* OR vapaakirk* OR väärauskoi* OR (ääri* and.s islam*) OR *hetero* OR *transsu* OR *transu* OR bimie* OR binai* OR biseksu* OR bi-seksu* OR fag OR fags OR fägär* OR text=(gay* not gaye*) OR hinttari* OR hintti* OR homo* OR homppel* OR text=(lepak* not lepakkomie*) OR lesbo* OR lespo* OR miespari* OR naispari* OR pride* OR puppel* OR queer OR (rekisteröi* and.s parisuh*) OR (seksuaal* and.s suuntautu*) OR (seksuaali* and.s taipumu*) OR text=(seta*) OR (sukupuol* and.s korjau*) OR (sukupuol* and.s suuntautu*) OR (sukupuol* and.s vaihdo*) OR transihmi* OR transmie* OR transnai* OR transseksu* OR transvest* OR ulos kaapista OR aivovamma* OR autist* OR asperger* OR text=(*invalid*) OR text=(*invalidi*) OR *pyörätuol* OR *rollaattor* OR *rullatuol* OR *sokea* OR *syndrooma* OR *syndrom* OR text=(*vammai* not asennevammai*) OR (cp* and.s vamma*) OR erityislaps* OR heikkolahjai* OR huonokuulo* OR text=(inva*) OR jälkeenjään* OR kehar* OR kehityshäiriö* OR kuulolait* OR kuulovamma* OR text=(kuuro* not sadekuuro) OR (kääpiö* not kääpiovilla* not kääpiösnautser* not kääpiöpin*) OR liikuntaestei* OR liikuntavamma* OR lyhytkasvui* OR text=(mykkä not mykkäpuhelu) OR näkövamma* OR oireyhtym* OR opaskoir* OR pakoliik* OR (puhevi* NOT puheviest*) OR rajoittei* OR text=(rampa) OR text=(vajaamieli*) OR vajaaälyi* OR text=(vajak*) OR vammaanen OR text=(viittomakiel*) OR änkyt* OR syrjintä OR text=(*kansallispu* not kansallispuisto) OR vajuk* OR text=(puhevamma*) OR text=(sompu* not sompujärv*) OR somppu* OR asberger* OR text=(kehitysvamma*) OR mutakep* OR text=(lahko* not hankalahko) OR liikuntakyvyt* OR mutapä* OR dysfasia* OR liikuntarajoit* OR ryssitel* OR monikulttuuri* OR rodun OR (takaisin* and.s

kotimaa*) OR (virolai* and.s huor*) OR menkää kotimaahan OR ulkomaalaisvastai* OR (syntyperä* and.s vuoksi) OR autismi* OR liikuntaeste* OR kainalosauv* OR kyynärsauv* OR text=(lesta*) OR lestoi* OR huononäkö* OR nokikep* OR sosiaalipumm* OR yhteiskunnan elät* OR pois suomesta OR (painu* and.s kotimaa*) OR kehitystaso* OR uskonlahko* OR (venäläi* and.s huor*) OR separi* OR separei* OR (sukupuol* and.s ilmaisu*) OR (sukupuol* and.s identiteet*) OR vajaakuntoi* OR mulatti* OR vastaanottokesku* OR (burka* not burkar*) OR syjivä* OR syrjityksi OR huivipä* OR mutuainen OR patriootti OR kemali OR mustolainen OR maitonaama OR yöntimo OR toisuskoiset OR vammaiseksi OR viharyhm* OR nazist OR neukku OR karvakä* OR mustanaam* OR Odin* OR Lold*

ABSTRACT

This report reviews suspected hate crimes reported to the police in Finland in 2015. The statistics are based on crime reports retrieved from the national police information system. Reports on racist crime have been published by the Police University College of Finland and the Ministry of the Interior's Police Department since 1998. In 2009 the system of compiling information on racist crime was developed into a more comprehensive system of monitoring hate crime. For the purpose of this report, hate crime has been defined as crime against a person, group, somebody's property, institution, or a representative of these, motivated by prejudice or hostility towards the victim's real or perceived ethnic or national origin, religion or belief, sexual orientation, transgender identity or appearance, or disability.

In the year 2015, the police filed 1250 reports on suspected hate crime cases. When comparing to the previous year there was a 52 per cent increase in suspected hate crimes. 79,3 per cent of the cases consisted of suspected racist crimes. Suspected crimes motivated by the victim's religious background constituted 10,6 per cent of the cases. 4,4 per cent consisted of suspected crimes motivated by the victim's sexual orientation, and in 5,2 per cent it was disability. Sexual identity or transgender appearance was the motivation for a suspected hate crime in 0,5 per cent of the cases.

In the target year, 991 police reports were found from the police information system that included a racist motive. In the majority of the cases, racism was directed towards a member of an ethnic or national minority by a member of the majority population. The most common suspected crimes were assaults. The most common scenes of the suspected racist crimes were public outdoor locations such as roads or city market places. The second most common scenes were in the victim's homes. As in previous years, the majority of racist crimes were committed in the evening and at night. Citizens of Somalia were the most common group to be a target of a suspected hate crime in Finland in 2015.

In 2015 the majority of hate crimes based on religion, the target religion was Islam. Most suspected crimes motivated by religion, were verbal insults or threats. Religion was the motive in 133 suspected hate crimes. 61 suspected hate crimes were motivated by the victim's real or perceived sexual orientation, transgender identity or appearance and 65 were based on the victim's disability.