

Suomalaisten Eurooppa-rahastojen aktiivisuus suorilla osakemarkkinoilla

Arsi Päärnilä

Tekijä(t) Arsi Päärnä	
Koulutusohjelma Liiketalous	
Raportin/Opinnäytetyön nimi Suomalaisten Eurooppa-rahastojen aktiivisuus suorilla osakemarkkinoilla	Sivu- ja liitesivumäärä 26 + 40
<p>Tässä opinnäytetyössä on tutkittu aktiivisesti hallintoitujen, Euroopan osakemarkkinoille suurien ja keskisuurten yritysten osakkeisiin sijoittavien, Suomeen rekisteröityjen rahastojen ottamaa aktiivipositiota vertailuindeksiinsä nähden. Aktiiviposition arvioimisessa on hyödynnetty active share- ja tracking error -tunnuslukuja. Tutkimusongelmana on tunnistaa, ovatko sijoitusrahastot aktiivisia sijoituspäätöksissään sijoituspolitiikan mukaan tehdyn rajauksen sisällä.</p> <p>Teoriaosuus alkaa esittelemällä rahastosijoittamiseen liittyvien käsitteiden esittelyllä ja Suomalaisten sijoitusrahastomarkkinoiden kehitykseen perehtymällä. Sijoittamiseen liittyviä riskejä ja modernia portfolioteoriaa käydään läpi ennen keskeisimpien tunnuslukujen määrittelyä.</p> <p>Tutkimusosa toteutettiin kvantitatiivisena tutkimuksena, jossa laskettiin viidelle suomalaiselle osakerahastolle active share -tunnusluku perustuen laajan eurooppalaisia osakemarkkinoita kuvaavan MSCI Europe-indeksiin vuodenvaihteiden painotuksiin vuosilta 2013-2016. Tutkimuksessa havaittiin, että suomalaiset Eurooppa-rahastot ovat erittäin aktiivisia sijoituspäätöksissään ja ottavat suuria aktiiviriskejä. Pääosa aktiivipositioista saavutettiin painotuseroilla indeksiin nähden ja pieni osa valitsemalla indeksistä poikkeavia osakkeita. Tutkimusotannon rahastot eivät pärjänneet vertailuindeksiä paremmin vertailujaksolla.</p>	
Asiasanat Active share, tracking error, piiloindeksointi, aktiivinen salkunhallinta	

Sisällys

1	Johdanto	1
1.1	Tutkimusongelma ja tavoitteet.....	1
2	Rahastosijoittaminen	2
2.1	Rahastotyytit	2
2.1.1	Osakerahastot.....	3
2.1.2	Korkorahastot.....	3
2.1.3	Indeksirahastot.....	4
2.1.4	ETF-rahastot	4
2.1.5	Hedgerahastot	5
2.1.6	Yhdistelmärahastot	5
2.2	Rahastot Suomessa.....	6
2.3	Kaappi-indeksointi.....	10
3	Riskit	12
3.1	Erilaisia sijoittamiseen liittyviä riskejä	12
3.2	Moderni portfolioteoria	13
3.3	Riski ja tuotto-odotus kulkevat käsi kädessä	14
3.3.1	CAP-malli	14
4	Työkaluja rahastojen vertailuun ja riskin arviointiin	16
4.1	Volatiliteetti	16
4.2	Sharpen luku.....	16
4.3	Tracking error	17
4.4	Active share	17
5	Tutkimus aktiivisesta salkunhallinnasta	18
5.1	Tutkimuksessa käytetyt rahastot	18
5.2	Rahastojen aktiivisuus active share luvulla mitattuna	19
5.3	Kaksiulotteinen aktiivisuuden arviointi	22
5.4	Aktiivisuus suhteessa tuottoihin	23
5.5	Tutkimuksen tulokset ja johtopäätökset.....	23
6	Pohdinta.....	25
6.1	Reliabiliteetti ja validiteetti	25
6.2	Opinnäytetyöprosessin arviointi ja aiheen valinta	25
	Lähteet	27
	Liitteet.....	29
	Liite 1. Laskelmat ja tunnusluvut	29
	Liite 2. MSCI Europe Indeksien painotukset 2013-2016	31

1 Johdanto

Kannattaako aktiivisuus? Koko sen ajan, kun indeksirahastoja on ollut olemassa, melko harvat rahastot lopulta voittavat vertailuindeksinsä. Aktiivisesti hallinnoidut rahastot ottavat hallinnoinnista luonnollisesti kuluja, siinä missä indeksirahastot ovat yleensä passiivisesti hallinnoituja ja matalampikuluisia. Rahastosijoitusmaailmassa on tullut tunnetuksi myös niin sanottu ”piiloindeksirahasto” –termi, joka tarkoittaa sitä, että rahasto mainostaa itseään aktiivisena rahastona, vaikka rahasto ottaisiikin vain vähän näkemystä suhteessa vertailuindeksiinsä. Rahastojen aktiivisuutta ovat tutkineet mm. tutkijat Antti Petäjäistö ja Martijn Cremers. Yhdessä he kehittivät active share –tunnusluvun, joka mittaa osakerahaston portfolion koostumus- ja painotuseroja suhteessa vertailuindeksiinsä (Cremers & Petäjäistö 2009). Tunnusluvun avulla voi mitata, että kuinka paljon näkemystä salkunhoitaja todella ottaa rahaston indeksiin nähden. Tracking error taas mittaa vain rahaston tuottoeroa vertailuindeksiinsä nähden. Tällä tavalla voidaan arvioida, että ovatko aktiivisesta hallinnoinnista perityt korkeammat kulut perusteltuja. Cremersin ja Petäjäistön mukaan kaikkein aktiivisimmat rahastot voittivat vertailuindeksinsä useimmin. Lisäksi pienten rahastojen havaittiin pärjäävän suurempia paremmin.

Cremers ja Petäjäistö suorittivat tutkimuksensa Yhdysvaltojen markkina-alueella, joka on mittakaavaltaan ja vaihtelevuudeltaan aivan eri luokkaa kuin Suomi. Tässä tutkimuksessa pyrin soveltamaan heidän active share –lukuaan Suomen osakerahastoihin, jotka sijoittavat varansa eurooppalaisille osakemarkkinoille.

1.1 Tutkimusongelma ja tavoitteet

Päättökysongelma on seuraava: ovatko suomalaiset Euroopan osakemarkkinoille sijoittavat rahastot aktiivisia sijoituspäätöksissään? Muissa tutkimuksissa on esiintynyt viitteitä siitä, että Suomen osakemarkkinoille sijoittavat suomalaiset rahastot eivät täytä aktiivisen salkunhallinnan kriteereitä (Möttölä 2014).

Ala-ongelmia:

1. Kannattaako näkemyksen ottaminen vertailuindeksiin?
2. Kuinka yleistä on piiloindeksointi?
3. Tehdäänkö aktiiviset sijoituspäätökset osake- vai toimialakohtaisten tekijöiden perusteella?

Tutkimuksen tavoitteena on arvioida suomalaisten eurooppalaisiin osakkeisiin sijoittavien osakerahastojen aktiivisuutta active share -lukua ja tracking erroria hyödyntäen.

2 Rahastosijoittaminen

Rahastot ovat osakesijoittajalle helppo ja vaivaton vaihtoehto suorille osakesijoituksille. Mukaan pääsee myös jo pienellä pääomalla, kun taas suorissa osakesijoituksissa muutamasta kympestä saattaisi sulaa merkittävä osa jo pelkkiin kaupankäyntikuluihin. Sijoittaja ostaa valitsemaansa rahastoa sijoittamansa pääoman suuruudessa suhteessa ja salkunhoitaja sijoittaa rahat eteenpäin rahaston sijoituspolitiikan mukaisesti esimerkiksi osakkeisiin, joukkovelkakirjoihin, rahamarkkinainstrumentteihin jne. Rahastoihin sijoittava ikään kuin ulkoistaa sijoituspäätöksen tekemisen salkunhoitajalle. (Puttonen & Repo 2011, 29-33.)

Suomen ensimmäinen sijoitusrahasto aloitti toimintansa 15.10.1987. Jo 63 vuotta aiemmin ensimmäinen nykyisenkaltainen rahasto oli perustettu Yhdysvalloissa. Ruotsissakin sijoitusrahastolaki oli astunut voimaan jo vuonna 1974, joskin vasta vuosikymmenen kuluttua niin kutsutuista "allemansfonder" eli jokamiehenrahastoista tuli suosittuja. Suomen ensimmäistä rahastoa hallinnoi PSP-Sampo Rahasto-osakeyhtiö ja rahaston nimi oli Presta. Rahasto on edelleen toiminnassa, joskin esimerkiksi sen sijoituspolitiikka on vaihtunut useaan otteeseen. Nykyisin rahasto tunnetaan nimellä Sijoitusrahasto Danske Invest Suomi Osake ja sitä hallinnoi Danske Invest Rahastoyhtiö Oy. (Lindström 2013, 111-132; Danske Bank 2012.)

2.1 Rahastotyypit

Sijoitusrahastot voidaan jakaa sijoituspolitiikkansa mukaan eri tyypeihin. Suomen Sijoitustutkimus Oy:n ja Finanssialan Keskusliiton yhteistyössä verkossa julkaisema Rahastoraportti jakaa sijoitusrahastot osakerahastoihin, vaihtoehtoihin sijoituksiin (mm. hedgerahastot ja esim. kultaan, kiinteistöihin tai hyödykkeisiin sijoittavat rahastot), yhdistelmärahastoihin, pitkän- ja lyhyen koron rahastoihin ja käteisrahastoihin. Lyhyen koron rahastoja kutsutaan myös rahamarkkinarahastoiksi. (Suomen Sijoitustutkimus 2017.)

Edellämainittu jaottelu on yleistasoinen ja sijoitusrahastoja voidaan luokitella myös sijoitusten pääpainona olevan toimialan tai maantieteellisen sijainnin mukaan. Rahastot jaetaan myös sen mukaan jakavatko ne voittoja osuudenomistajilleen vai ovatko ne kasvurahastoja, jotka eivät jaa voittoja, vaan sijoittavat voitot itseensä. (Puttonen & Repo 2011, 31-33.)

Kasvurahastot ovat usein viisain valinta pitkäaikaiselle, yksityiselle rahastosijoittajalle, ellei tuotto-osuusrahaston valinnalle ole jotain erityistä perustetta. Tuotoista maksetaan Suomessa pääomatuloveroa ja kaikki tuotto, joka rahastosta maksetaan ulos, on luonnollisesti pois sijoittajan potentiaalisesta tuotosta. Jos tuotto-osuudet sijoitettaisiin aina takaisin rahastoon, niin kasvattaisi se rahastopääomaa ja potentiaalia tuottaa tulevaisuudessa enemmän. Kasvurahastossa vero maksetaan kerralla vasta rahasto-osuutta myytäessä ja myyntitappio samassa tilanteessa taas on vähennyskelpoinen verotuksessa. Toisaalta tuotto-osuuksien puolesta voitaisiin myös argumentoida, että jos rahasto menestyisikin huonosti, niin sijoittaja on sentään saanut menneisyydessä tuotto-osuusrahastosta kassavirtaa, joka saattaa hieman kompensoida arvonlaskua. Tuotto-osuusrahastoon sijoittamisen voi ajatella olevan verrattavissa esimerkiksi kiinteistösijoittamiseen juuri siinä määrin, että kiinteistösijoittamisessa tuottoa tavoitellaan arvonnousun lisäksi vuokrista saadulla jatkuvalla kassavirralla. Seuraavana on esitelty lyhyesti muutamia sijoitusrahastotyyppejä. (Saario 2000, 254-275; Nikkinen, Rothovius & Sahlström 2002, 18-20)

2.1.1 Osakerahastot

Osakerahastot sijoittavat nimensä mukaisesti valtaosan varoistaan osakkeisiin. Sijoituspolitiikka avataan rahastoesitteessä, jossa on perustiedot rahastosta. Osakerahastojen tavoite on tavallisesti niiden vertailuindeksiä korkeamman tuoton tavoittelu. Maantieteellinen jaottelu rahaston sijoituspolitiikassa voi olla esimerkiksi kehittyville markkinoille, Eurooppaan, Pohjoismaihin tai Yhdysvaltoihin pääasiassa sijoittavien osakerahastojen välillä. Toimialakohtainen jaottelu taas vastaavasti voi olla raskaaseen teollisuuteen, lääketeollisuuteen tai teknologiateollisuuteen sijoittavat rahastot. Jaottelua voi tehdä myös yrityksen koon mukaan tapahtuvan sijoitustoiminnan perusteella. Tällöin puhutaan ns. large, mid ja small cap rahastoista. Myös eettiset perusteet ovat nykyään saaneet painoarvoa joidenkin sijoittajien mielissä ja sosiaalista vastuuta ottaviin yrityksiin sijoittavia rahastoja onkin nykyään myös tarjolla. (Pörssisäätiö 2015, 8.)

2.1.2 Korkorahastot

Korkorahastot sijoittavat varansa erilaisiin korkopapereihin, jotka voivat olla sekä julkisten että yksityisten yhteisöjen liikkeelle laskemia. Tällaisia korkopapereita voivat olla esim. valtion obligaatiot ja joukkovelkakirjalainat. Korkorahastojen riski perustuu vallitsevan korkotason vaihteluun. Ne voidaan jakaa sijoitusstrategiansa aikajänteen perusteella kolmeen eri luokkaan: lyhyen koron rahastoihin, keskipitkän koron rahastoihin ja pitkän koron rahastoihin. Lyhyen koron rahastot sijoittavat alle vuoden pituisiin arvopapereihin ja pitkät taas yli vuoden vastaaviin. Tällaisia voivat olla esimerkiksi valtioiden joukkovelkakirjalai-

nat. Keskipitkän koron rahasto taas tekee sekä lyhyitä rahamarkkinasijoituksia että pitkäaikaisia korkosijoituksia vallitsevan markkinatilanteen mukaan. (Puttonen & Repo 2011, 34.)

Korkorahastojen salkunhoitajien on hyvä osata vaihdella painotusta suhdanteiden mukaan yritysten ja valtioiden tarjoamien instrumenttien välillä, sillä niiden riski ja tuottoero tavallisesti vaihtelevat suhdanteen mukaan. Noususuhdanteessa yritysten konkurssiriski ja maksuhäiriöiden riski pienenevät, joten yrityslainojen kysyntä ja arvo kasvavat. Valtioilla mielletään vastaavat riskit pieniksi tai olemattomiksi, joten laskusuhdanteessa suositaan valtionlainoja. (Puttonen & Repo 2011, 115-118.)

2.1.3 Indeksirahastot

Indeksirahastot ovat tiettyä indeksiä jäljitteleviä rahastoja. Ne eivät ota näkemystä, vaan pyrkivät jäljittelemään jonkin indeksin osakepainoja samassa suhteessa. Indeksijä muodostetaan antamaan yleiskuvaa markkinoista eli heijastamaan markkinoiden keskimääräistä kehitystä. Osakerahastot käyttävätkin indeksijä vertailukohteenaan arvioidessaan onko salkunhoitaja pärjännyt markkinoita keskimäärin paremmin vai huonommin. Indeksirahastot ovat nostaneet suosiotaan, sillä monet aktiivisesti hoidetut sijoitusrahastot häviävät vertailuindeksilleen ja indeksirahastoissa on tavallisesti huomattavasti edullisemmat hallinnointikulut, sillä salkunhoitajan ei tarvitse tehdä monimutkaista analyysiä – riittää, että muuttaa osakepainoja indeksin suhteessa. Indeksirahastojen suosion myötä on yleistynyt myös kaappi-indeksointi, joka tarkoittaa sitä, että rahastoa markkinoidaan aktiivisena, vaikka todellisuudessa salkunhoitaja ottaa hyvin vähän tai ei ollenkaan näkemystä vertailuindeksiin. (Puttonen & Repo 2011, 115-118.)

2.1.4 ETF-rahastot

ETF-rahastot ovat pörssinoteerattuja tavallisesti indeksirahastoja. ETF:n ei kuitenkaan ole pakko olla indeksirahasto. ETF:illä voi siis käydä kauppaa pörssissä, kuten osakkeilla, ja kurssi määräytyy kysynnän ja tarjonnan mukaan vaihdellen päivän mittaan, kun taas tavallisen indeksirahaston arvo määräytyy kerran päivässä. Tämä on oleellisin ero ETF-indeksirahastojen ja tavallisten indeksirahastojen välillä, joten pitkäjänteiselle arvonnousua hakevalle sijoittajalle tämä ero on lähes merkityksetön. ETF:ien suosio räjähti vasta vuosikymmenen vaihteen jälkeen, vaikka ensimmäinen nykyisenkaltaisen ETF perustettiin Yhdysvalloissa jo vuonna 1993. Suosioon vaikutti mm. kehittyvien markkinoiden ja raaka-ainoiden sekä öljyn nousu vuosina 2004-2005, sillä ETF:ät tarjosivat sijoittajille helpon tavan osallistua erikoisemmille markkinoille. (Puttonen & Repo 2011, 166-169.)

Kuten tavallisissa indeksirahastoissa, myös ETF-indeksirahastoissa kulut ovat matalammat kuin muissa rahastoissa, sillä niillä ei tehdä aktiivista salkunhoitoa. Verratessa indeksirahastoja ja ETF-indeksirahastoja keskenään, Morningstarin syksyllä 2013 julkaiseman tutkimuksen mukaan ETF:t päihittävät tavalliset indeksirahastot kuluissa TER -luvulla mitattuna markkinoilla kuin markkinoilla (Taulukko 1).

Taulukko 1. Indeksirahastojen ja ETF:ien kuluvertailu. (Bioy & Garcia-Zarate 2013, 32)

Equity Categories: Full set of TER calculations

Equity Categories	INDEX FUNDS										ETFs			
	Retail					Institutional								
	Funds	Share Classes	AUM (EUR bn)	AW TER %	Avg TER %	Funds	Share Classes	AUM (EUR bn)	AW TER %	Avg TER %	Funds	AUM (EUR bn)	AW TER %	Avg TER %
Global	31	61	4.3	0.66	0.77	21	69	24.9	0.31	0.39	40	9.4	0.47	0.47
Europe Large Cap	183	295	39.9	0.73	0.85	90	162	46.2	0.30	0.37	197	79.2	0.26	0.32
Europe Mid-Small Cap	4	5	0.3	0.35	0.66	4	8	0.1	0.15	0.18	34	4.1	0.44	0.41
US Large Cap	47	76	7.5	0.64	0.68	29	60	17.5	0.22	0.29	62	21.4	0.35	0.34
US Mid-Small Cap	N/A	N/A	N/A	N/A	N/A	N/A	N/A	N/A	N/A	N/A	11	0.6	0.41	0.38
Emerging Markets	21	49	8.7	0.91	1.00	20	37	11.2	0.51	0.51	133	29.8	0.68	0.66
Developed Asia-Pac	41	72	3.1	0.60	0.66	34	70	5.5	0.26	0.31	65	8.8	0.56	0.54
Sector	30	36	0.7	1.14	1.37	27	39	1.4	0.41	0.60	255	13.7	0.45	0.42
TOTAL	357	594	64.6	0.73	0.84	225	445	106.9	0.32	0.38	797	167.1	0.39	0.41

Source: Morningstar Direct. Asset-weighted average calculations of TER at March 2013. N/A where the fund sample was too small to be considered representative.

2.1.5 Hedgerahastot

Hedgerahastot ovat erikoisrahastoja, jotka pyrkivät positiiviseen tuottoon markkinatilanteesta riippumatta. Positiivisen tuoton tavoittelu edellyttää erittäin aktiivista salkunhoitoa. Näitä syntyi erityisesti 2000-luvun alussa pörssilaskun jälkeen sijoittajien ollessa varovaisempia. Hedgerahastojen määritelmä on laava, mutta ne saattavat sijoittaa useisiin erilaisiin instrumentteihin ja hyödyntää johdannaisia sekä lyhyeksiymistä. Pääluokkia ovat luokittelussa Puttosen & Repon (2011) mukaan osake-, arbitraasi-, makro- sekä korkorahastot. Ensimmäisen hedgerahaston sanotaan olleen perustettu Amerikassa Alfred W. Jonesin toimesta hänen nimeään kantavassa yrityksessä. Jones alkoi suojautua markkinatilanteen vaihteluilta edellämainittujen keinojen lisäksi velkavivulla ja hyödyntämällä suurten yritysten osakkeiden lyhyeksiymistä samalla, kun rahasto osti saman alan edullisempien yritysten osakkeita. Termillä *hedge* Jones pyrki viestimään sijoittajille, että heidän omaisuuttaan suojataan eikä riskeerata. Suomessa hedgerahastot luokitellaan sijoitusrahastolain mukaan erikoissijoitusrahastoiksi niiden laajemman johdannaisten käytömahdollisuuden takia. (Puttonen & Repo 2011, 183-189.)

2.1.6 Yhdistelmärahastot

Yhdistelmärahastot sekoittavat portfolioonsa sijoituksia sekä osake- että korkomarkkinoilta. Näiden painoarvoja säädellään markkinatilanteen mukaan. Osakekurssien ollessa

laskussa painotetaan korkotuotteita ja osakekurssien ollessa nousussa on osakkeilla suuri paino. Painoarvojen rajoista säädetään rahaston säännöissä. (Puttonen & Repo 2011, 70)

2.2 Rahastot Suomessa

Alkuaikoinaan Suomen pörssin toiminta oli huomattavasti suppeampaa kuin nykyään sekä listattujen pörssiyhtiöiden lukumäärällä että osakevaihdon arvolla mitattuna. Sittenkin molemmat ovat kasvaneet räjähdysmäisesti. Pörssiyhtiöiden lukumäärä vaihteli vuosien 1942 ja 1983 välillä vain 44-50:n välillä. Kauppaa käytiin siis hyvin pitkälti samojen yritysten osakkeilla vuodesta toiseen. Osakevaihdon kasvusta 1960-luvulta 2010-luvulle kertoo hyvin se, että inflaatiokin huomioon ottaen oli vuoden 2011 keskimääräinen päivävaihto 545 miljoonaa euroa yhdeksän kertaa vuoden 1969 koko osakevaihdon arvo. Helsingin pörssi oli aluksi lisäksi täysin suomalaisten sijoitusten varassa, vaikka suomalaisten pörssiyhtyritysten osakkeista saikin 20 prosenttia olla ulkomaalaisomistuksessa. Nämä ulkomaalaisille sijoittajille avoinna olevat osakekirjat olivat arvokkaita sidottuihin osakekirjoihin nähdessä silloin, kun ulkomaiset sijoittajat kiinnostuivat Helsingin pörssistä. (Lindström 2013, 35-51.)

Ennen ensimmäisen suomalaisen rahaston perustamista ja sijoitusrahastolain voimaantulemistä syksyllä 1987 oli Suomessa ollut yritystä sijoitusyhtiölain aikaansaamiseksi 70-luvulla. Suomen Pankki teki vuonna 1971 ehdotuksen eräänlaisista avoimista sijoitusyhtiöistä, jotka voisivat jatkuvasti laskea liikkeelle ja lunastaa osakkeita. Vuonna 1977 taas eduskunta sai käsiteltäväkseen esityksen sijoitusyhtiölaista perustuen Suomen Pankin aiempaan ehdotukseen. Molemmilla kerroilla idea kaatui vasemmistopuolueiden vastustukseen. (Lindström 2013, 111-147.)

Sijoitusrahastojen alkutaival Suomessa oli rankka ja niiden suosiota jarrutti heti sijoitusrahastolain voimaantumisen jälkeen sattunut maailmanlaajuinen pörssiromahdus, joka alkoi ”Mustana maanantaina” tunnetusta tapahtumasta. Musta maanantai lähti liikkeelle Hongkongista osakkeiden arvon laskulla ja levisi sieltä koko maailmaan. Muun muassa Yhdysvalloissa Dow Jones teollisuusindeksi putosi vain yhden päivän aikana lähes 23% ja Suomessakin kurssit laskivat toistakymmentä prosenttia. Melko pian romahduksen jälkeen Suomen talous vajosi pitkään 1990-luvun lamaan, joka jälleen häiritsi sijoitusrahastojen vakiintumista suomalaisten sijoittajien keskuudessa. Osakekurssit laahasivat alhaalla ja osakerahastoja oli aiemmin markkinoitu paljon rohkeammin varmoina sijoituskohteina verrattuna nykypäivään, jolloin riskit tuodaan selkeämmin ja avoimemmin esille. Laman jälkeen suosio lähti hiljalleen nousuun, mutta vuosikymmenen lopulla näiden uusien

sijoitusinstrumenttien markkinat lähtivät kasvamaan. (Lindström 2013, 111-147; Puttonen & Repo 2007, 32.)

Alla näkyvistä kuvioista voidaan luvuin tarkastella suomalaisten sijoitusrahastojen kehitystä viimeisen kahden vuosikymmenen ajalta. Kuvioden tiedot perustuvat Suomen Sijoitustutkimus Oy:n kuukausittain julkaisemien rahastoraporttien dataan. 1990-luvun lopulla Suomessa rekisteröityjen rahastojen rahastopääoman arvo (kuvio 1) euroissa laskettuna on noussut vuodesta 1997 lähtien aina vuoteen 2007 asti, jolloin maailmanlaajuisen finanssikriisin seurauksena vuonna 2008 Suomi ajautui taantumaan. Rahastopääomien arvo ylitti vuoden 2007 tason vasta vuonna 2012, mitä edelsi Kreikan velkakriisi vuonna 2011, joka myös aiheutti epäluottamusta Euroopan osakemarkkinoilla. Syyskuun 2017 lopussa Suomen sijoitusrahastojen yhteenlaskettu pääoma oli kuitenkin liki kymmenkertainen vuosituhatteen vaihteeseen verrattuna. (Suomen Sijoitustutkimus Oy 2017.)

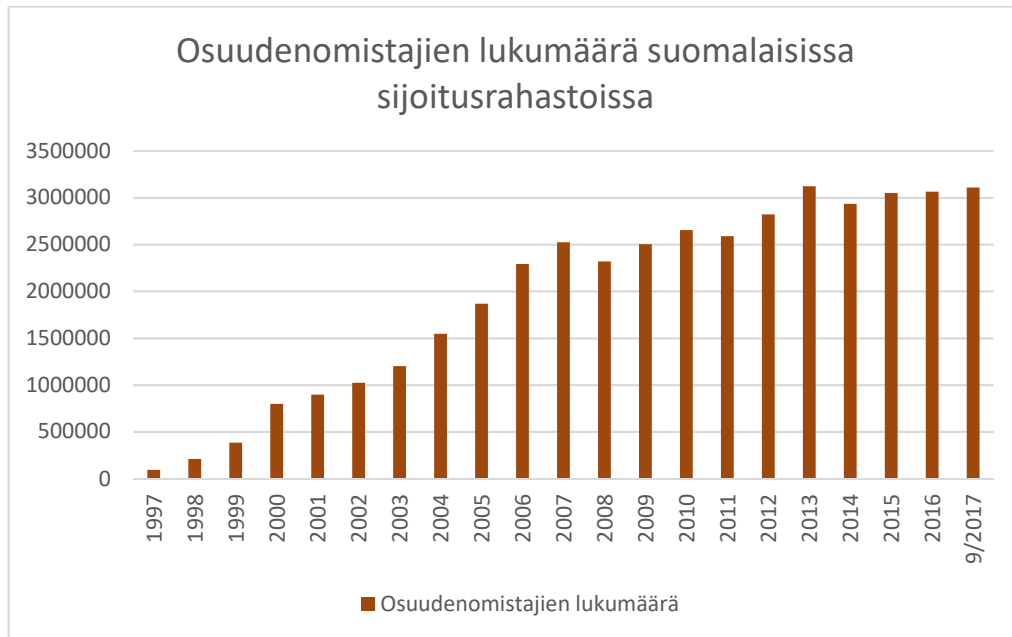
Kuvio 1. Rahastopääoma kotimaisissa sijoitusrahastoissa (Suomen Sijoitustutkimus Oy 2017)



Osuudenomistajien lukumäärä on jokseenkin korreloinut rahastopääoman kehityksen kanssa. (Kuvio 2) Esimerkiksi vuonna 2008 osuudenomistajien lukumäärän lasku kielii siitä, että sijoittajat ovat kurssilaskun aikana lunastaneet osuuksiaan kurssilaskujen pelossa. Vuonna 2008 nettomerkinnät suomalaisiin sijoitusrahastoihin olivatkin taantumasta johtuen tarkasteluajanjakson alhaisimmat, peräti -11 375,50 MEUR. Vaikka rahastopääoman määrä on kasvanut lähes koko 2010-luvun, niin osuudenomistajien määrä on vuodesta 2013 lähtien vaihdellut enää melko vähän noin kolmen miljoonan osuudenomistajan tuntumassa. Tämä on kuitenkin moninkertainen määrä verrattuna esimerkiksi vuoden

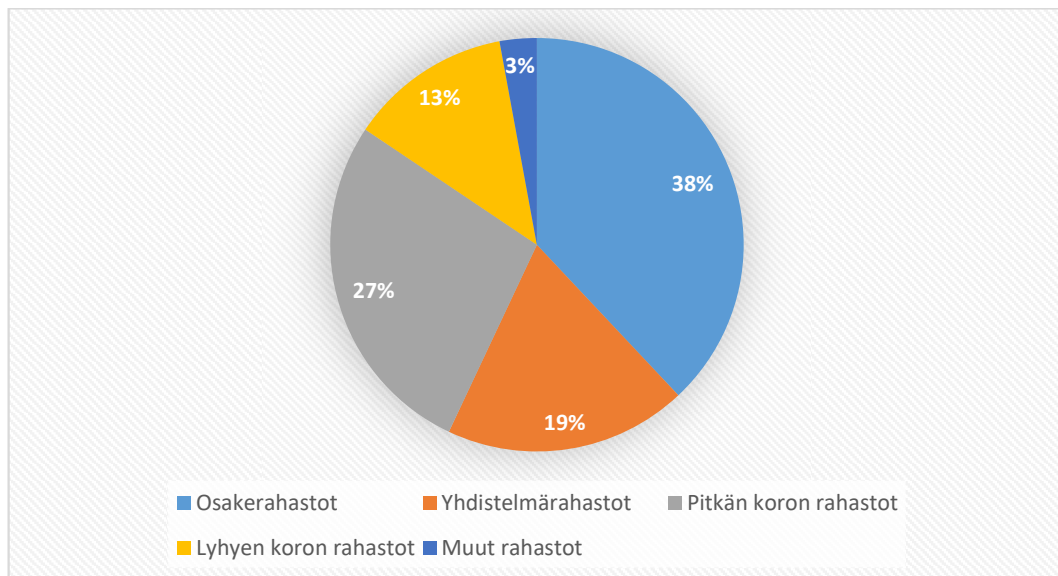
1997 hieman yli 90 000 osuudenomistajaan verrattuna. (Suomen Sijoitustutkimus Oy 2017.)

Kuvio 2. Osuudenomistajien lukumäärä suomalaisissa sijoitusrahastoissa (Suomen Sijoitustutkimus Oy 2017)

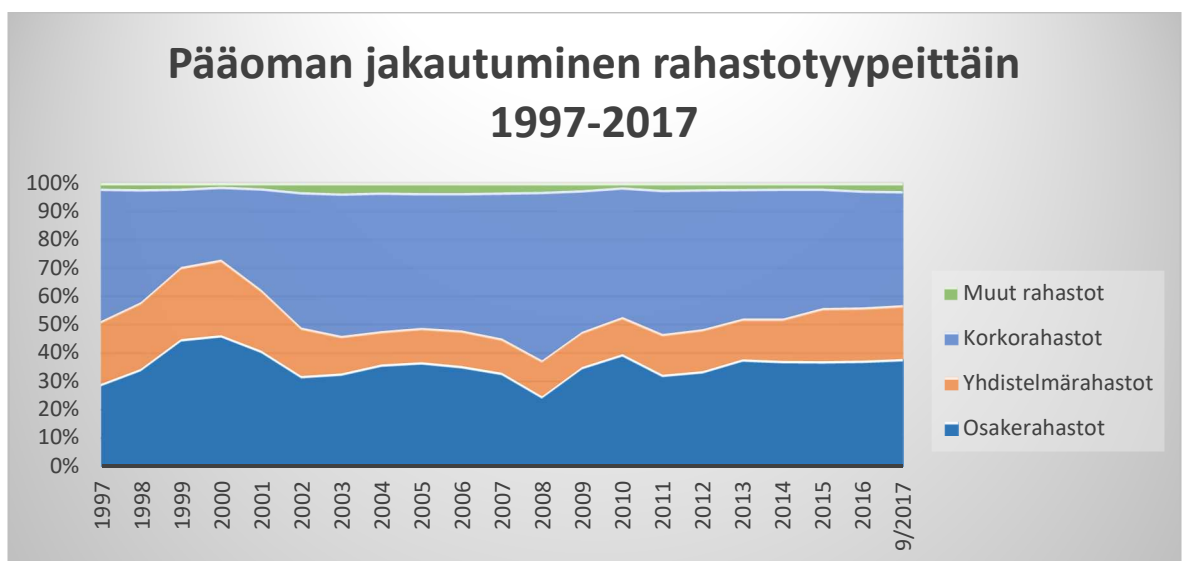


Rahastopääoma oli vuoden 2017 syyskuun lopussa jakautunut eri rahastotyyppeihin siten, että suurin osa pääomasta, noin 40 %, oli sijoitettuna korkorahastoissa, josta 27 prosenttiyksikköä pitkän koron rahastoissa ja 13 prosenttiyksikköä lyhyen koron rahastoissa. Tämä käy ilmi kuviosta 3. Lähes yhtä suuri osuus rahastopääomasta, noin 38 %, oli osakerahastoissa. Yhdistelmärahastoihin pääomasta oli sitoutuneena 19 % ja vaihtoehtoisiin, kuten hedge- ja vipurahastoissa pääomasta oli noin 3 %. Kuviossa 4 on rahastopääoman jakautuminen kuvattu aika-akselille sijoitettuna vuosilta 1997-2017. Kuviosta voi nähdä pörssikriisin vaikutuksen vuosien 2007-2008 välillä laskeneena osakepainona korkorahastojen kustannuksella. IT-kupla eli tietotekniikkaosakkeiden raju yliarvostus vuosituhatteen vaihteessa ja sen puhkeaminen ovat myös havaittavissa muutoksina rahastopääoman jakautumisessa. Osake- ja yhdistelmärahastojen osuus rahastopääomasta oli ennen kuplan puhkeamista peräti lähes kolme neljännestä. (Suomen Sijoitustutkimus Oy 2017.)

Kuvio 3. Sijoitusrahastojen rahastopääomien jakautuminen Suomessa rahastotyypeittäin 31.8.2017 (Suomen Sijoitustutkimus Oy 2017).



Kuvio 4. Sijoitusrahastojen rahastopääomien jakautuminen Suomessa rahastotyypeittäin 1997-2017 (Suomen Sijoitustutkimus Oy 2017).



2.3 Kaappi-indeksointi

Rahasto voi voittaa vertailuindeksinsä tuotoissaan ainoastaan ottamalla näkemystä suhteessa vertailuindeksiin. Jos rahasto ei näin tekisi, se jäljittelisi indeksin kehitystä. Tällöin kyseessä on joko indeksirahasto, joka tarkoituksellisesti pyrkii jäljittelemään jotakin indeksistä mahdollisimman tarkasti, tai sitten kaappi-indeksoija, joka ottaa vain vähän aktiivipositiota veloittaen kuitenkin aktiivisen salkunhoidon kulut. Ensiksi mainituilla kulut ovat huomattavasti alhaisempia kuin aktiivisiksi markkinoiduilla rahastoilla. Aktiivisuutta voidaan mitata active share- ja tracking error -tunnuslukujen avulla, joista kerrotaan enemmän luvussa 4. Active share soveltuu yksittäisten osakevalintojen arviointiin, sillä se antaa saman painon kaikille aktiivipositiolle hajautuksen tasosta huolimatta. Tracking error taas soveltuu sektoripainotuksen arvioimiseen paremmin. Yhdessä molemmat tunnusluvut muodostavat kaksiulotteisen työkalun aktiivisuuden arviointiin, jolloin voidaan laajemmin mitata rahaston aktiivisuutta sekä erikseen arvioida osakevalinnalla ja sektoripainotuksilla saavutettu aktiivisuus. (Kuvio 5) Yksittäisiin osakevalintoihin keskittyvällä rahastolla voi olla suuriakin aktiivipositiota indeksiin nähden samaan aikaan, kun tracking error on kuitenkin alhainen. Vastaavasti sektoripainottajalla saattaa olla indeksiin nähden vain vähän eroa rahaston koostumuksen suhteen, vaikka tracking error rahastolle voi muodostua korkeaksi. (Cremers & Petäjistö 2009.)

Kuvio 5. Aktiivisen salkunhallinnan ulottuvuudet (Cremers & Petäjistö 2009.)

Appendix C: Figures

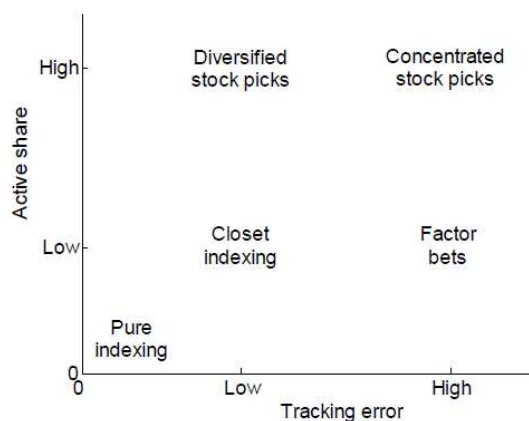


Figure 1: Different types of active and passive management, as revealed by a two-dimensional picture. Active Share represents the fraction of portfolio holdings that differ from the benchmark index, thus emphasizing stock selection. Tracking error is the volatility of fund return in excess of the benchmark, so it emphasizes bets on systematic risk.

Kaappi-indeksoija ottaa siis vain vähän tai ei ollenkaan näkemystä vertailuindeksiinsä, vaikka väittää noudattavansa aktiivista sijoitusstrategiaa ja näin veloittaa aktiivisen salkunhoidon kuluja. Jos rahaston varoista esimerkiksi 70 % vastaa indeksiä, niin vain 30 %:lla varoista on otettu aktiivipositiota, vaikka kulut veloitetaan kuitenkin portfolion koko varallisuudesta. Rahastoon sijoittavalle aktiivisesta salkunhoidosta veloitettuja kuluja on tällöin vaikea perustella, sillä sijoittaja voisi saavuttaa lähes saman riskitason sijoittamalla suoraan indeksiin paljon pienemmillä kuluilla. Cremersin ja Petäjistön vuonna 2013 julkaisussa jatkotutkimuksessa koskien vuoden 2009 tutkimuksessa esiteltyä active share-tunnuslukua havaittiin, että Yhdysvaltain rahastomarkkinoilla kaappi-indeksoijien lukumäärä on kasvanut. Vertailuajanjaksolla 1980-2009 kaappi-indeksoijien määrä kasvoi lähes olemattomista noin kolmannekseen kaikista sijoitusrahastoista. Cremers ja Petäjistö määrittelivät tutkimuksissaan kaappi-indeksoijan siten, että rahastolla olisi noin 20-60 %:n suuruinen aktiivipositio vertailuindeksiin nähden. Alle 20 %:n aktiiviposition omaavat rahastot ovat *puhtaita indeksoijia*, jotka tavallisesti ovat indeksiä mahdollisimman tarkasti jäljittelemään pyrkiviä indeksirahastoja. Näille sijoitusstrategialtaan passiivisille rahastoille on tyyppistä alhaiset hoitokulut. Ylimpään luokkaan kuuluvat oikeasti aktiiviset rahastot, joiden aktiivipositio on 60-100 %. Tutkimuksen mukaan kaappi-indeksointi on tullut ajankoh- taiseksi ongelmaksi Yhdysvalloissa 90-luvulta lähtien. Ennen sitä kaikki rahastot ovat olleet aktiivisia. Rahastojen määrä otannassa kasvoi vuoden 1980 hieman päälle sadasta rahastosta yli kahteen tuhanteen rahastoon tultaessa vuoteen 2003. (Cremers & Petäjistö 2009; Petäjistö 2013.)

3 Riskit

Hyvin hajautettuihinkin rahastoihin liittyy oleellisesti useita riskejä, jotka voivat toteutessaan pahimmillaan syödä leijonan osan sijoittajan pääomasta. Korkeamman tuoton tavoitteluun liittyy myös korkeampi riski menettää sijoitustensa arvo. Sijoittajan riskinkantokyky on yksilöllistä ja sijoittajan kannattaakin miettiä, miten suuren tappion on valmis kestämään ja miten parhaiten pystyy sen minimoimaan. Toiselle riittää pienempi odotusarvo tulevaisuuden tuotoista kuin toiselle sijoituspäätöksen tekemiseksi. Usein sanotaan, että tappiot tulisi katkaista ajoissa ja voittojen antaa juosta, mutta oikean ajan valitseminen tappioiden katkaisemiselle tai voittojen realisoimiselle on erittäin vaikeaa. (Puttonen & Repo 2011, 23-24.)

3.1 Erilaisia sijoittamiseen liittyviä riskejä

Markkinariski, joka tunnetaan myös ns. systemaattisena riskinä, kuvaa enemmän tai vähemmän kaikkiin osakkeisiin vaikuttavia tekijöitä, jotka aiheuttavat kurssiheilahteluja. Systemaattisesta riskistä enemmän alaluvussa 3.3. Toiset osakkeet reagoivat tiettyihin muutoksiin markkinoilla vahvemmin kuin toiset. Markkinariskeiksi voidaan lukea mm. valuuttakurssien, korkojen ja inflaation vaihtelu. (Knüpfer & Puttonen 2009, 145-146.)

Valuutariski sijoitusrahastoissa tulee kyseeseen, kun rahasto sijoittaa varojaan ulkomaisen valuutan määräisiin kohteisiin. Sijoituskohteen valuutan kurssin heilahtelu suhteessa kotimaan valuuttaan voi realisoitua rahastosijoittajan näkökulmasta joko positiivisesti tai negatiivisesti. Sijoituskohteen valuutan kurssin laskiessa ja/tai kotimaan valuutan kurssin noustessa vieraan valuutan määräisen sijoituksen arvo laskee kotimaan valuutassa laskettuna. Vastaavasti vieraan valuutan arvon nousu nostaa kotimaan valuutassa tehdyn osakerahastosijoituksen arvoa. Esimerkiksi rahaston dollarimääräisen sijoituksen arvo on euroissa mitattuna suurempi, jos dollarin kurssi vahvistuu suhteessa euroon. Tällä tavoin sijoittaja voi hyötyä kotivaluuttansa heikkenemisestä muihin valuuttoihin nähden. Valuutariskiltä voi yrittää suojautua johdannaisten avulla, joskin osakerahastot eivät tavallisesti sitä tee. (Morningstar 2012.)

Korkomarkkinoille sijoittaviin rahastoihin vaikuttaa **riski korkotasojen vaihteluista**. Korkotason noustessa korkorahastojen sijoitusten arvo pienenee, sillä aiemmin vallinneessa korkotilanteessa hankitut korkosijoitukset eivät ole enää yhtä tuottoisia kuin nousseen koron tilanteessa. Esimerkiksi viiden prosentin korkotodistus ei ole korkomarkkinoilla enää yhtä arvokas, jos korkotaso nousee kuuteen prosenttiin, koska saatavilla on parempaakin

tuottoa. Vastaavasti vallitsevan korkotason laskiessa kuudesta prosentista kahteen on viiden prosentin korkotodistus arvokkaampi, sillä korkotason laskettua uusia yhtä tuottavia korkosijoituksia ei ole helposti saatavilla. Korkoriski on minimoitu lyhyisiin joukkolainoihin sijoittavissa lyhyen koron rahastoissa ja tällaiset rahastot nähdään kaikkein vähäriskisimpinä rahastoina. (Finanssivalvonta 2011.)

Likviditeettiriski sijoitusrahastoissa liittyy sijoitusten vähäiseen vaihdettavuuteen, jolloin tarpeen vaatiessa sijoitukset eivät välttämättä mene kaupaksi, kun niille ei löydy ostajia markkinoilta. (Finanssivalvonta 2011.)

Cremersin ja Petäjistön (2009) tutkimuksen mukaan aktiivisimmilla salkunhoitajilla on parhaat edellytykset voittaa kilpailijansa kulujen jälkeen, ja vain aktiiviposition ottaminen vertailuindeksiin voi mahdollistaa vertailuindeksin voittamisen. Joskus valinnat eivät kuitenkaan onnistu, vaan paljon indeksistä poikkeavalla salkulla voi saavuttaa suurten voittojen lisäksi yhtä hyvin myös suuria tappioita. Salkunhoitajan epäonnistuneiden valintojen yhteydessä puhutaan **aktiiviriskistä**. (Finanssivalvonta 2011.)

3.2 Moderni portfolioteoria

Yhdysvaltalainen taloustieteen Nobel-palkinnon vuonna 1990 työstään saanut Harry Markowitz saattoi matemaattiseen muotoon sen, mistä sijoittajat olivat jo aiemmin olleet yhtä mieltä: hajauttaminen pienentää sijoitussalkun riskiä. Teoria auttaa sijoittajia valitsemaan kahdesta tuotoiltaan samankaltaisesta salkusta sen, jolla on pienempi riski. (Malkiel 2012, 192-197.)

Burton Malkiel havainnollistaa kirjassaan Sattuman kauppaa Wall Streetillä (2012) modernin portfolioteorian mukaista hajauttamishyötyä kuvitteellisilla markkinoilla, joilla toimii vain sateenvarjoja myyvä yritys ja lomakeidas. Sateella lomakeidas tuottaa 25 % tappiota ja aurinkoisella säällä 50 % voittoa. Sateenvarjoyrityksellä luvut taas ovat toisin päin. Hajauttamalla sijoituksensa puoliksi molempien yritysten osakkeisiin saa sijoittaja rahoilleen aina 12,5 prosentin tuoton, satoi tai paistoi. Aina kun toisella yrityksellä menee huonosti, niin toisella menee hyvin. Yrityksien aikaansaamilla tuotoilla sanotaan näin olevan täydellinen negatiivinen korrelaatio toisiinsa nähden. Tässä kuvitteellisessa suljetussa markkinassa hajauttamalla saatiin riski eliminoidua käytännössä kokonaan. Todellisuudessa kuitenkin useimmilla osakkeilla on enemmän tai vähemmän positiivinen korrelaatio toisiinsa nähden, minkä osakemarkkinoiden nousu- ja laskusuhdanteet ovat pörssin historian aikana osoittaneet. Modernin portfolioteorian mukaan kuitenkin kaikki muu kuin täydellistä positiiv-

vista korrelaatiota sisältävä hajauttaminen pienentää riskiä eli korrelaation valittujen osakkeiden välillä ei välttämättä tarvitse olla negatiivinen. Yhdysvaltain osakemarkkinoilla täydellisen hajautushyödyn on saavuttanut noin 50 osakkeella. Maksimihyödyn samalla osakemäärällä on saanut myös maailmanlaajuisella hajautuksella, mutta tällöin riski on muodostunut pienemmäksi. (Malkiel 2012, 192-197.)

3.3 Riski ja tuotto-odotus kulkevat käsi kädessä

Vaikka hajauttamalla sijoittaja pyrkii mahdollisimman pieneen riskiin pyrkimällä samalla varmistamaan tuottonsa, niin nimenomaan riskinotto mahdollistaa korkeammat tuotot. Puhuttaessa riskistä, tarkoittaa se puhekielessä usein riskiä siitä, että jotain pahaa tapahtuu. Osakekurssien voimakas heilahtelu voi johtaa sekä voittoihin että tappioihin, ja molemmat skenaariot ovat oleellisia riskeistä puhuessa. Hajauttamalla ei saa myöskään kaikkea riskiä eliminoitua, vaan aina jää jäljelle niin sanottu systemaattinen riski, jota kutsutaan myös markkinariskiksi. Systemaattista riskiä esiintyy, vaikka sijoittaja sijoittaisi kaikkein suurimpiin kansainvälisiin indekseihin. Tämä johtuu siitä, että osakemarkkinat ylipäättään heilahtelevat runsaasti. Systemaattista riskiä kuvaa beta-kerroin. (Malkiel 2012, 196-206.)

Hajauttamallakin sijoittaja siis parhaimmillaan pienentää riskiä, mutta ei poista sitä. Sitä osaa riskistä, jonka pystyy hajauttamalla poistamaan, ovat tutkineet muiden muassa yhdysvaltalaiset taloustieteilijät William Sharpe, John Lintner ja Fischer Black. Hajauttamalla minimoitavissa olevaa riskiä kutsutaan epäsystemaattiseksi riskiksi. Epäsystemaattinen riski on yksittäisiin osakkeisiin liittyviä riskejä, kuten yrityksen konkurssiriski, operatiiviset riskit, maksuhäiriöt, muutokset maineessa, onnistunut yrityskauppa ja niin edelleen. Sijoittamalla 60 eri osakkeeseen viiden sijaan on yksittäisen osakkeen kurssivaihtelun eli epäsystemaattisen riskin vaikutus koko osakesalkkuun pienempi, kunhan yksittäisellä osakkeella ei ole suurta ylipainoa salkussa. Hajautuksen laajuus myös vaikuttaa. Eli alhaisemman riskiin päästään, jos hajautetaan esimerkiksi maantieteellisesti maailmanlaajuisesti eri yhtiöiden osakkeisiin eikä vain eurooppalaisten yhtiöiden osakkeisiin. (Malkiel 2012, 196-206.)

Finanssialalla ollaan yhtä mieltä siitä, että suuremmasta riskistä on saatava myös suurempi tuotto-odotus. Tämä koskee kokonaisriskistä kuitenkin vain sitä osaa, joka ei ole poistettavissa eli systemaattista riskiä. (Malkiel 2012, 196-206.)

3.3.1 CAP-malli

Aiemman sijoittajien keskuudessa vallitsevan käsityksen mukaan kokonaisriskiltään suuremmille osakkeille asetettiin suurempi tuotto-odotus. Kuitenkin vain epäsystemaattinen

riski on mahdollista hajauttaa ja koska näin on niin rationaalinen sijoittaja myös hyödyntää tämän mahdollisuuden riskin pienentämiseen. Jos yritykset tarjoaisivat lisätuottoja poistettavissa olevan epäsystemaattisen riskin sietämisestä, niin sijoittajat siirtäisivät varansa näihin osakkeisiin. Capital Asset Pricing -mallin mukaan tuotto-odotus osakkeelle muodostuu ainoastaan sen riskin perusteella, jota ei voi hajauttamalla poistaa, eli systemaattisesta riskistä. Tuotto-odotus muodostuu kertomalla markkinoiden keskimääräinen riskipremio yrityksen osakkeen beta-kertoimella ja lisäämällä siihen riskitön tuotto. (Malkiel 2012, 206-210.)

4 Työkaluja rahastojen vertailuun ja riskin arviointiin

Sijoitusrahastoihin liittyvää riskiä voidaan arvioida lukuisin eri tavoin. Tässä luvussa on muutama tällainen tunnusluku kuvattuna.

4.1 Volatiliteetti

Volatiliteetti mittaa tuottojen keskihajontaa jollain aikavälillä prosentteina. Tavallisesti volatiliteetti lasketaan vuoden jaksolta. Pieni volatiliteetti kertoo matalammasta riskistä ja suuri volatiliteetti taas kertoo, että rahasto on heilahdellut voimakkaasti. Hajauttamalla sijoituksiin esimerkiksi maantieteellisesti rahasto voi pyrkiä pienentämään riskiään. (Puttonen & Repo 2011, 85-89.)

Erään yhdysvaltalaisen tutkimuksen mukaan yksittäisen osakkeen vertailuindeksin volatiliteetin ylittävä volatiliteettiprosentti eli epäsystemaattinen riski CAP-mallin mukaan, on kasvanut 60-luvun alkupuolelta 90-luvun loppupuolelle tultaessa. Samalla aikavälillä toimiala- ja markkinakohtainen keskimääräinen volatiliteetti ei kuitenkaan ole osoittanut samanaista trendiä. Samaan hajautushyötyyn tarvitaan siis aiempaa suurempaa määrää osakkeita osakesalkkuun. Suhteellisesti lähes täydellisen hajauttamishyödyn epäsystemaattisen riskin minimoimiseksi saavutti vielä aikavälillä 1963-1985 noin 20 osakkeella, kun taas vuosina 1986-1997 siihen tarvittiin 50 osaketta. (Campbell, Lettau, Malkiel & Xu 2001.)

4.2 Sharpen luku

Luvussa 3 pohdittiin riskin merkitystä sijoituspäätöksissä. Absoluuttinen tuotto ei kerro mitään siitä, onko tuotto-odotus otettavan riskin arvoinen. Sharpen luvun avulla tätä voidaan arvioida. Luku kertoo, kuinka monta prosenttiyksikköä sijoitus on tuottanut riskitöntä sijoitusta enemmän kutakin riskiyksikköä, tässä tapauksessa volatiliteettiprosenttiyksikköä kohden. Sharpen luku lasketaan vähentämällä sijoituksen tuotosta riskittömän sijoituksen tuotto ja jakamalla se sijoituksen volatiliteetilla. Ajatellaan, että esimerkkirahasto on tuottanut 10 % vuoden aikana ja sen volatiliteetti on samana aikana ollut 5 %. Riskittömään talletuskorkoon sijoittamalla taas oltaisiin saatu esimerkiksi 0,5% tuotto. Sharpen luku on tällöin 1,9 eli sijoitus on tuottanut 1,9 prosenttiyksikköä enemmän kuin riskitasoltaan sopisi odottaa. (Puttonen & Repo 2011, 105-106.)

4.3 Tracking error

Tracking error on yksi tapa mitata rahaston aktiiviriskiä eli sitä, miten tarkasti rahaston tuotto on seurannut vertailuindeksiä. Luku ilmoitetaan matemaattisesti prosenttilukuna tavallisesti vuositasolla rahaston ja indeksin tuottojen eron keskihajontana. Esimerkiksi 10 % tracking error kertoo, että sijoituksen arvo on tarkastelujaksolla heilahdellut suhteessa keskiarvoonsa. Tracking errorin optimitasosta ei ole olemassa yhtä oikeaa vastausta, mutta osakevalinnoissa sen suuruuteen vaikuttaa se, tehdäänkö sijoitusten hajautus laajasti eri osakkeiden välille vai painottamalla toimialoja. Jälkimmäinen sijoituspolitiikka aiheuttaa tavallisesti suuremman tracking errorin. (Cremers & Petäjäistö 2009.)

4.4 Active share

Jonkin tasoinen aktiivisuus on välttämätön, joskaan ei riittävä tekijä, vertailuindeksin tuottojen voittamiseksi. Tämä tarkoittaa sitä, että salkunhoitajan on tehtävä osakevalintoja ja painotuksia, jotka eroavat vertailuindeksistä. Portfolion koostumus, joka on lähellä vertailuindeksiään, ei luo edellytyksiä rahastolle voittaa vertailuindeksiään. (Cremers & Petäjäistö 2009.)

Active share lasketaan summaamalla vertailuindeksin ja rahaston osakkeiden painotusten erotusten itsearvot ja jakamalla saatu summa kahdella. Active sharen kaava voidaan kirjoittaa seuraavaan muotoon:

$$Active\ Share = \frac{1}{2} \sum_{i=1}^N |w_{rahasto,i} - w_{indeksi,i}|$$

Kaavassa $w_{rahasto,i}$ ja $w_{indeksi,i}$ on osakkeen i paino rahastossa ja vertailuindeksissä. Summaus tehdään kaikista osakkeista, jotka ovat joko tarkasteltavassa rahastossa tai vertailuindeksissä. (Cremers & Petäjäistö 2009.)

5 Tutkimus aktiivisesta salkunhallinnasta

Tässä luvussa käsitellään valittujen suomalaisten rahastojen sijoituspolitiikan aktiivisuutta active sharen ja tracking errorin avulla ja pyritään tunnistamaan mahdollisia piiloindeksoijia. Datan lähteenä on käytetty valittujen rahaston vuosikertomuksia vuosilta 2013-2016 ja Morgan Stanleyltä saatua MSCI Europe -indeksin osakepainotusdataa samoilta vuosilta. Data on tuotettu kunkin vuoden viimeiseltä päivältä.

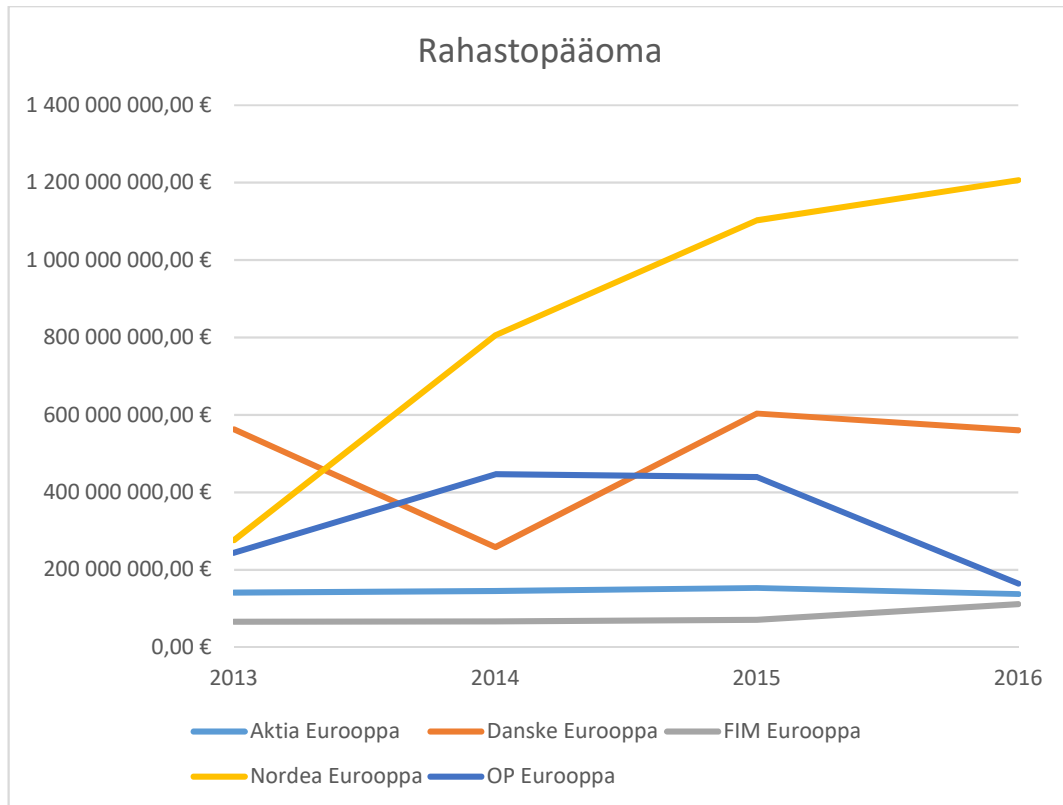
5.1 Tutkimuksessa käytetyt rahastot

Tutkimuksessa käytettiin viiden eri Suomessa toimivan suurehkon rahastoyhtiön suomalaista osakerahastoa, jotka sijoittavat hallinnoimansa varat Euroopan osakemarkkinoille. Rahastot ovat seuraavat: Aktia Eurooppa, Danske Invest Eurooppa Osake K, FIM Eurooppa, Nordea Eurooppa K ja OP Eurooppa Osake. Tarkastelujakso oli 2013-2016. Rahastoilta on laskettu active share tunnusluku suhteessa MSCI Europe indeksiin. Käteisvaroja ei ole huomioitu laskiessa active sharea, sillä käteisvaroilla ei voida ajatella saavutettavan sijoittajalle lisäarvoa tuovaa aktiivihyötyä. Kaikkien rahastojen sijoitusaste oli vertailukaudella pääosin yli 90 %. Active sharea on lisäksi verrattu tracking erroriin Cremersin ja Petäjästön (2009) tutkimuksen mukaisesti, jolloin otettua aktiiviriskiä saadaan tarkasteltua kaksiulotteisesti.

Rahasto-otannan sisältämien rahastojen sijoituspolitiikka on ollut pääosin samanlainen toistensa kanssa tarkastelujakson aikana. OP Eurooppa ja FIM Eurooppa ilmoittavat vuosikertomuksissaan rahastojen sijoittavan pääasiassa suorille eurooppalaisille osakemarkkinoille. Muut ilmoittavat sijoituskohteikseen eurooppalaiset osakkeet ja osakesidonnaiset arvopaperit. Merkittävimpiin muuttujiin tarkastelujaksolla kuuluu joitain rahastojen sulautumisia, salkunhoitajien vaihdoksia sekä pieniä muutoksia sijoituspolitiikassa. FIM Eurooppa tunnettiin 16.6.2014 asti nimellä FIM Unioni ja nimenvaihdon yhteydessä rahaston sijoituspolitiikkaa laajennettiin kattamaan laajasti eurooppalaiset suurten ja keskisuurten yritysten osakemarkkinat aiemman pelkän euroalueen sijaan. Myös salkunhoitaja vaihtui. Sijoituspolitiikan muutoksesta johtuen vuoden 2013 osalta FIM Euroopan vertailu MSCI Euroopeen ei ole aivan mielekäästä ja aktiiviosuus muodostuu tästä johtuen hieman korkeammaksi, vaikkakin vaikutus ei ole kovin merkittävä. Rahaston käyttämä vertailuindeksi oli ennen nimenvaihdosta DJ Euro Stoxx. Samaan rahastoon myös sulautettiin 22.3.2016 FIM Eurooppa pienemmät yhtiöt rahasto. OP Eurooppa Osake rahastoon taas sulautettiin vertailuindeksilleen jatkuvasti hävinnyt OP Eurooppa Teema vuonna 2015. Danske Invest Eurooppa Osake taas koki muutoksia salkunhoitotiimissään vuoden 2016 aikana.

Rahastot ovat käyttäneet vertailuindeksinään pääosin MSCI Europe -indeksiä lukuunottamatta Aktia Eurooppaa, joka käyttää Stoxx Europe 600 indeksiä. Aktiivisuus on laskettu kaikille rahastoille käyttäen MSCI Europe -indeksin painotuksia vertailukohtana vuodenvaihteiden tilanteiden mukaan. Kuviossa 6 on kuvattu rahastojen pääoman kehitys tarkastelujaksolta.

Kuvio 6. Rahastopääoma rahastoissa tarkastelujakson aikana (Rahastojen vuosikertomukset 2013-2016)



5.2 Rahastojen aktiivisuus active share luvulla mitattuna

Cremers ja Petäjistö (2009) tunnistivat tutkimuksessaan, että kaappi-indeksoinnista on tullut ongelma 1990-luvulla Yhdysvalloissa. Kaappi-indeksoinnin raja-arvoina he pitivät noin 20-60 % aktiivisuutta. Tätä pienemmän aktiivisuuden omaavat rahastot ovat käytännössä puhtaita indeksirahastoja ja suuremman taas oikeasti aktiivipositiota ottavia rahastoja. Cremersin ja Petäjistön tutkimus tehtiin Yhdysvaltojen osakemarkkinoilla suurella otannalla ja pitkällä aikavälillä ja monet rahastot eivät aktiivipositioissaan yltäneet yli 60 prosentin. Tämän tutkimuksen kohteena olevien eli Suomeen rekisteröityjen Euroopan osakemarkkinoille sijoittavien rahastojen aktiivisuus näyttäisi olleen viime vuosina korkealla tasolla - yksikään rahasto ei täyttänyt piiloindeksoinnin tunnusmerkistöä, vaan kaikkien viiden rahaston aktiivisuus oli tarkastelujaksolla keskimäärin noin 75 %. Suomen

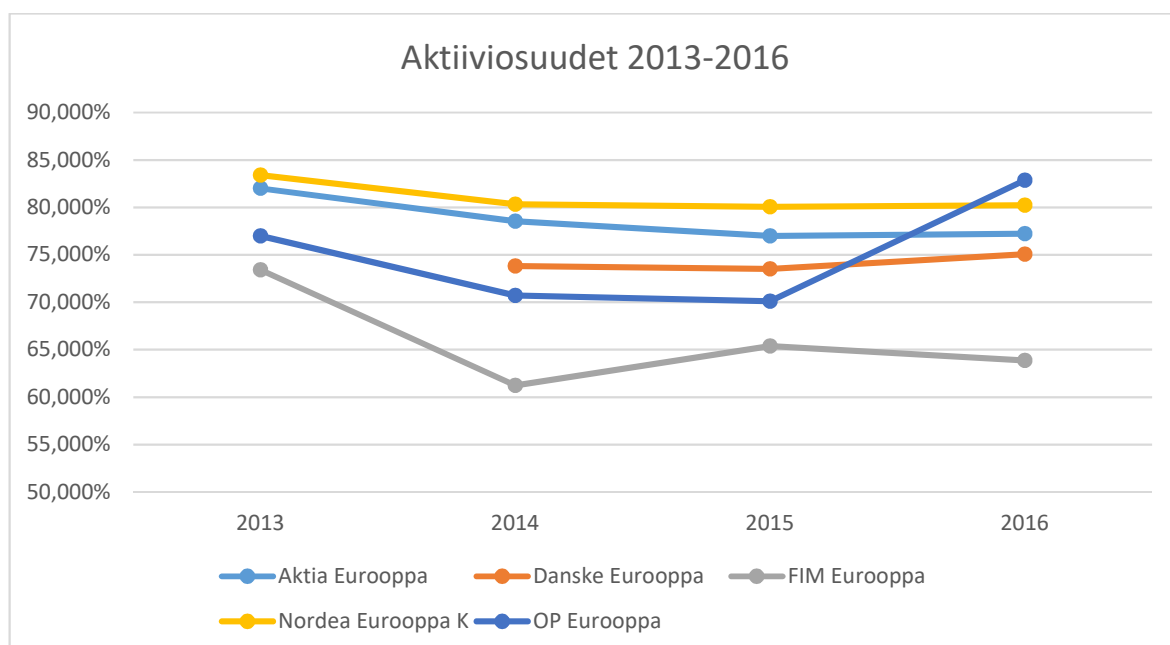
osakemarkkinoille sijoittavien rahastojen aktiiviosuutta on analysoinut muun muassa Morningstarin rahastotietokanta ja päätoimittaja Matias Möttölä (2014) analyysissään ”Mikä rahasto ottaa eniten aktiiviriskiä?”. Näiden tuloksien mukaan Suomen osakemarkkinoille sijoittavien suomalaisten rahastojen aktiivisuus taas yltää vain muutaman rahaston kohdalla yli kaappi-indeksoinnin rajan eli 60 % aktiiviosuuden yli. Euroopan osakemarkkinat ovat toki huomattavasti laajemmat verrattuna Suomen osakemarkkinoihin, joten Euroopan laajuisesti sijoittavan rahaston voi olla helpompi ottaa aktiivipositiota kuin vain Suomeen sijoittavan.

Kuviosta 7 nähdään, että keskimäärin suurinta, noin 80% aktiivipositiota, ovat ottaneet Aktia Eurooppa ja Nordea Eurooppa-rahastot. Selvästi matalin active share luku on jokaisena vuonna ollut FIM Eurooppa-rahastolla ja vuonna 2014 se on käynyt lähellä piiloindeksoinnin rajaa 61 %:ssa. Kaikkien rahastojen aktiiviosuus on hieman laskenut vuoden 2013 ja 2014 välillä. OP:n aktiiviosuutta tosin painoi vuoden 2014 lopussa suuri käteisvarojen osuus. Rahaston varoista oli vuoden lopussa lähes viidennes käteisvaroja. Sitten OP Eurooppa on noussut vuonna 2016 active share luvultaan kaikkien muiden rahastojen ohi. FIM:in kohdalla taas nähdään sijoituspolitiikan muutos vuoden 2013 aikana pienentyneenä aktiiviosuutena. Rahaston salkunhallinta on tarkastelluista rahastoista kaikkein passiivisinta active share luvulla mitattuna, vaikka senkin aktiiviosuus yltää korkeisiin lukemiin.

OP Eurooppa on tarkasteltavista rahastoista silläkin tavalla mielenkiintoinen, että sen portfolio on tarkastelujaksolla koostunut keskimäärin lähes 90 eri osakkeesta, siinä missä muiden rahastojen salkut ovat koostuneet keskimäärin 50 osakkeesta. Paljon eri osakkeita salkkuunsa on haalinut myös FIM Eurooppa, jolla on myös ollut keskimäärin vajaat 70 osaketta salkussaan. Vähiten osakkeita salkkuun on kuulunut Nordea Euroopalla, jonka salkussa on vuosien 2013-2016 aikana ollut keskimäärin 39 osaketta. OP Eurooppa eroaa muista myös siten, että keskimäärin neljännes (ks. Taulukko 2) sen aktiiviosuudesta on saavutettu valitsemalla täysin indeksistä poikkeavia osakkeita. Muilla rahastoilla kuin OP Euroopalla indeksistä eroavien osakkeiden valinnalla saavutettava aktiiviosuus oli keskimäärin kuuden prosentin verran tarkastelujaksolla ja on keskimäärin laskenut noin prosenttiyksikön verran vuodessa ollen 7,8 % vuonna 2013 ja 4,8 % vuonna 2016. Näyttäisi siis siltä, että muiden kuin OP Euroopan kohdalla on varojen allokoinnin paino siirtynyt hieman verran indeksin koostumusta vastaavaksi. OP Euroopan indeksistä poikkeavien osakkeiden aktiivipositio oli alimmillaan vuoden 2014 lopussa, jolloin se oli 15,53 % ja korkeimmillaan vuoden 2016 lopussa ollen peräti 34,8 %. Danske Invest Euroopalla indeksistä täysin poikkeavien sijoitusten osuus aktiiviosuudesta tarkastelujaksolla oli keskimäärin 3,31 % ollen pienin mukana olevista rahastoista.

Indeksistä täysin poikkeavien osakkeiden valinta ei toki ole itseisarvo sijoituspäätöksille eikä kerro sellaisenaan portfolion tuottopotentialista juuri mitään. Päinvastoin, jos lähes kaikki portfolion sijoitukset eroavat täysin indeksistä, viittaa se pikemminkin siihen, ettei indeksi välttämättä ole rahastolle kovin sopiva vertailuindeksi. OP Euroopan kohdalla tämä ei kuitenkaan ole ongelma, vaan ero muihin voi selittyä yksinkertaisesti salkunhoitajan poikkeavista näkemyksistä. Osakkeiden suuri lukumääräkin vaikuttaa, sillä tällöin on mahdollista hajauttaa sijoitukset huomattavasti laajemmalle alueelle. Tarkasteltavilla rahastoilla oli kuitenkin kaikilla FIMIä lukuun ottamatta varsin korkea aktiivisuus, mikä on saavutettu pääosin selvästi yli- tai alipainottamalla vertailuindeksin osakkeita.

Kuvio 7. Rahastojen aktiivisuudet 2013-2016 (MSCI & Rahastojen vuosikertomukset 2013-2016)



Taulukko 2. Vertailuindeksistä poikkeavien osakevalintojen osuus aktiivipositiosta (MSCI & Rahastojen vuosikertomukset 2013-2016)

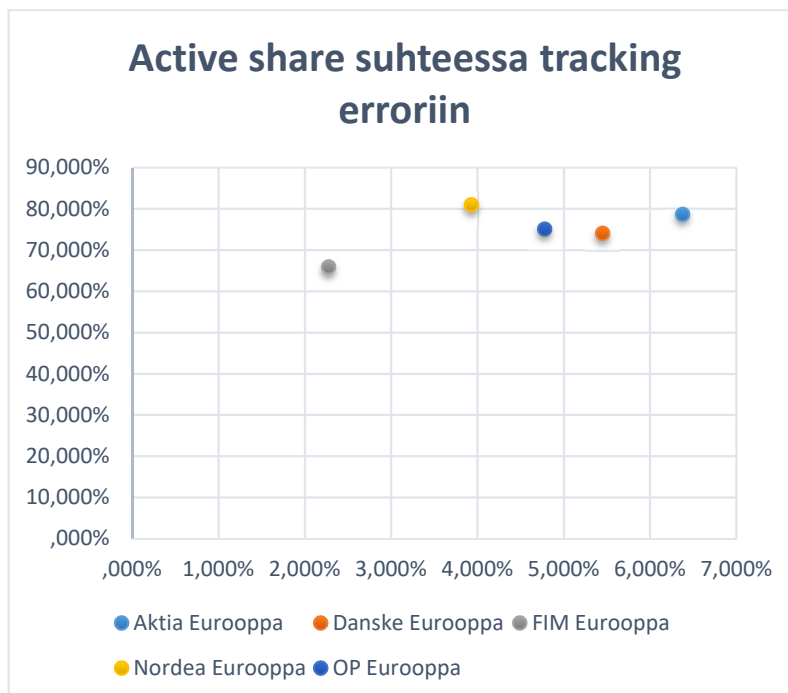
Indeksistä poikkeavien osakkeiden valinnalla saavutettu osuus aktiivipositiosta (prosenttia aktiivisuudesta)				
	2013	2014	2015	2016
Aktia Eurooppa	11,08%	9,25%	5,91%	4,97%
Danske Eurooppa		3,51%	4,11%	2,31%
FIM Eurooppa	4,10%	6,67%	4,46%	6,37%
Nordea Eurooppa	8,35%	6,98%	7,66%	5,58%
OP Eurooppa	24,17%	15,53%	22,58%	34,80%

5.3 Kaksiulotteinen aktiivisuuden arviointi

Cremers ja Petäjistö (2009) yhdistivät tutkimuksessaan tracking erroring ja kehittämänsä active sharen kaksiulotteiseksi työkaluksi aktiiviriskin arviointiin. Tästä näimme luvussa 2 mallin (Kuvio 5), jonka mukaan korkean active sharen mutta matalan tracking errorin omaavat rahastot valitsevat salkkuunsa monipuolisia osakkeita toimialojen sisällä, mutta eivät niin painota systemaattisia tekijöitä. Korkean tracking errorin, mutta matalan active sharen omaavat rahastot taas painottavat enemmän systemaattisia muuttujia. Esimerkiksi toimialapainottaja voi saada aikaan korkean tracking errorin erottautumatta sijoituksiltaan merkittävästi indeksistä samalla, kun osakekohtaisiin tekijöihin painottavan tracking error voi olla matala, mutta portfolion painotukset erota selvästi indeksistä. Kaikkein aktiivisimmat rahastot yhdistävät sekä osakekohtaiset että systemaattiset tekijät ja näillä on sekä tracking error että active share korkeita.

Tutkimukseen valituista viidestä rahastosta neljä osuu tracking erroria ja active sharea yhtä aikaa tarkasteltaessa Cremersin ja Petäjistön määrittelemään kaikkein aktiivisimpaan lohkoon. (Kuvio 8) Ainoastaan yksi rahasto, FIM Eurooppa, eroaa tässä selvästi muista ollen tämän mallin mukaan osakekohtaisia tekijöitä painottava rahasto. Systemaattiset tekijät eivät siis tämän mukaan olisi sille yhtä tärkeitä. FIM Eurooppa on ottanut tarkastelujaksolla rahastoista kaikkein vähiten aktiiviriskiä sekä active sharella että tracking errorilla mitattuna. Kaikkein eniten aktiiviriskiä mallin mukaan on ottanut Aktia Eurooppa.

Kuvio 8. Active share suhteessa tracking erroriin (MSCI & Rahastojen vuosikertomukset)



5.4 Aktiivisuus suhteessa tuottoihin

Taulukossa 3 on tutkimuksessa käytetyt rahastot listattu tarkastelujakson keskimääräisen vuosittaisen tuoton mukaan järjestykseen. Kaikki rahastot ovat kulujen jälkeen keskimäärin hävinneet MSCI Europe-indeksille vuotuisessa tuotossa. TER-luku on suurimmalla osalla rahastoista kohtalaisen korkea, erityisesti FIM:in, Aktian ja OP:n rahastolla. Kaikkein aktiivisimmat rahastot ovat keskimääräisessä vuotuisessa tuotossa hävinneet vertailuindeksilleen vuosien 2013-2016 aikana. Riskikorjattu tuotto sharpen luvulla mitattuna on ollut kaikilla melko alhainen, eikä sillä mitattuna yksikään rahasto ole pärjännyt indeksiään paremmin.

Taulukko 3. Aktiivisuus suhteessa tuottoihin, 2013-2016 (MSCI & Suomen Sijoitustutkimus Oy)

	Aktiivisuus	Tracking error	Keskim. Vuot tuotto	TER-luku	Sharpe
FIM Eurooppa	65,974%	2,275%	9,575%	1,80%	0,60
MSCI Europe NR			9,365%		0,67
Nordea Eurooppa	81,016%	3,930%	8,375%	1,50%	0,48
Danske Eurooppa	74,133%	5,450%	8,080%	1,35%	0,58
Aktia Eurooppa	78,700%	6,375%	7,200%	1,87%	0,48
OP Eurooppa	75,176%	4,780%	3,850%	1,80%	0,28

5.5 Tutkimuksen tulokset ja johtopäätökset

Tehtyjen havaintojen perusteella voidaan sanoa, että suomalaisten Euroopan osakemarkkinoille sijoittavien rahastojen joukossa ei ole havaittavissa piiloindeksointia, vaan tällaiset rahastot ottavat suuria aktiiviriskejä. Tutkimuksen pääongelmaan tulokset vastavat siis myöntävästi: suomalaiset euroopan osakemarkkinoille laajasti sijoittavat puhtaat osakerahastot ovat erittäin aktiivisia sijoituspäätöksissään vertailuindeksiin nähden active share ja tracking error tunnusluvuilla mitattuna. Tämä siitähän huolimatta, että eurooppalaiset osakemarkkinat ovat olleet tarkastelujaksolla melko volatiileja. Sharpen luku oli vain noin puolen prosentin luokkaa kaikilla rahastoilla ja myös vertailuindeksillä, vaikka keskimääräinen vuotuinen tuotto oli useilla rahastoilla lähes yhdeksän prosenttia. Pienen otannan vuoksi ei kuitenkaan voida yleistää, että kannattaako aktiivisuus eurooppalaisilla osakemarkkinoilla. Otannassa yllättäen kaikkein pienintä aktiiviriskiä ottava eli eniten vertailuindeksiä mukaileva rahasto oli ainoa, joka pääsi suurin piirtein samalle tasolle vertailuindeksin tuottojen kanssa, häviten kuitenkin riskikorjatulla tuotolla mitattuna. Muiden kohdalla näyttäisi siltä, ettei aktiiviriskin ottaminen onnistunut. Korkean active share luvun on havaittu kuitenkin Morningstarilla Caquineaun, Möttöjän ja Schumacherin (2016) hiljattaisessa tutki-

mukksessa nostaneen Euroopan sijoitusrahastojen riskiä huomattavasti, sillä kaikkein aktiivisimpien rahastojen joukosta löytyi sekä indeksin voittaneita että sille selvästi hävinneitä rahastoja. Näin ollen pelkkään active shareen ei kannata nojata sijoituspäätöstä tehdessä. Toisaalta myös kaikkein vähiten aktiivisemmat vaikuttivat suoriutuvan kehnommin ja parhaat suoriutujat löytyivät rahastoista, joiden active share oli keskinkertaisella tasolla. Omassa tutkimuksessani FIM Eurooppa kuuluisi tähän keskinkertaiseen tasoon active sharen puolesta. Morningstarin tutkimus havaitsi myös, että active share oli rahastoilla alimmillaan finanssikriisin aikaan 2008-2009, mutta on sen jälkeen noussut.

Tutkimuksessa havaittiin myös, että Eurooppaan sijoittavat Suomi-rahastot vaikuttaisivat tehneen viime vuodet sijoituspäätöksiä sekä osakekohtaisten tekijöiden, että markkinatekijöiden perusteella, mistä lähes kaikkien rahastojen samaan aikaan korkea active share ja tracking error kielivät, joskin Aktia Eurooppa rahaston kohdalla tracking error perustui toiseen vertailuindeksiin. Pääosa aktiiviosuudesta saavutettiin selvillä yli- tai alipainotuksilla vertailuindeksiin nähden.

Jatkotutkimuksissa otantaa voisi laajentaa huomattavasti kattamaan esimerkiksi kaikki pohjoismaiset Euroopan osakemarkkinoille sijoittavat rahastot ja pidemmällä aikavälillä kuin tässä tutkimuksessa. Euroopan osakemarkkinoille sijoittavia rahastoja löytyy Suomesta myös lukuisia erilaisia, joten niiden aktiivisuudessa riittäisi myös runsaasti tutkittavaa. Tällöin voisi olla viisasta käyttää useamman kuin yhden vertailuindeksin dataa painotuksista active sharen laskemiseksi.

Active share on suhteellisen uusi käsite. Yhdistettynä muihin tunnuslukuihin, kuten sen kehittäjät yhdistivät sen tracking errorin kanssa, voi active share tarjota oivan työkalun aktiivisen salkunhallinnan arviointiin ja sijoituspäätösten tekemiseen. Käsite on tuoreeltaan kohdannut myös kritiikkiä, muiden muassa Andrea Frazzinin, Jacques Friedmanin ja Lukas Pomorskin (2016) tutkimus esitti, ettei active sharen avulla voisi ennustaa vertailuindeksin voittavia tuottoja. Antti Petäjäistö (2016) vastasi kritiikkiin julkaisussaan Author Response to "Deactivating Active Share" ja esitti, että Frazzini et al. ei ole kritiikissään ottanut huomioon useita tärkeitä havaintoja Cremersin ja Petäjäistön tutkimuksissa.

6 Pohdinta

Seuraavassa luvussa avataan tutkimuksen reliabiliteettia ja validiteettiä sekä arvioidaan oman opinnäytetyöprosessi ja opinnäytetyön aihe.

6.1 Reliabiliteetti ja validiteetti

Tutkimuksen reliabiliteetti tarkoittaa tutkimusmenetelmän luotettavuutta ja validiteetilla tarkoitetaan tutkimuksen pätevyyttä (Taanila 2012). Matala reliabiliteetti heikentää myös validiteettia, mutta ei päinvastoin (Heikkilä 2014, 178).

Tutkimuksessa tarkasteltiin aktiivisesti hallinnoitujen Suomeen rekisteröityjen laajasti Euroopan suorille osakemarkkinoille, suurien ja keskisuurten yritysten osakkeisiin sijoittavien sijoitusrahastojen aktiivisen salkunhallinnan tasoa. Tarkoituksena oli selvittää, että antaako tutkimus samanlaisia viitteitä kuin Cremersin ja Petäjistön vuoden 2009 tutkimus, jonka mukaan aktiivisimmat rahastot keskimäärin voittivat vertailuindeksinsä.

Otannan koko, viisi isoimpien rahastoyhtiöiden tarjoamaa rahastoa, on validiteetiltaan kohtuullinen. Suomen Sijoitustutkimus Oy:n vuoden 2016 viimeisessä rahastoraportissa oli Euroopan osakemarkkinoille sijoittavia rahastoja 63 kappaletta ja tarkastelujakson alussa vuoden 2013 lopun raportin mukaan rahastoja oli 58. Suoraan näihin lukuihin verrattuna otannan suuruus olisi siis noin kahdeksan prosenttia, mutta rahastoraportin luvuissa ovat mukana myös kaikki erikoistuneemmat rahastot, kuten indeksirahastot ja pienten kasvuyritysten osakkeisiin sijoittavat rahastot. Kun tällaiset rahastot ottaa listasta pois, suurenee otoskoko merkittävästi, sillä Suomen markkinat tutkimuksessa käytettyjen rahastojen sijoituspolitiikan mukaisista rahastoista ovat melko suppeat. Tämä tosin aiheuttaa sen, ettei tuloksia voida suoraan yleistää esimerkiksi muihin Euroopan maihin. Validiteettia laskee kuitenkin lyhyt, vain neljän vuoden tarkastelujakso. Tutkimuksen kannalta tärkeä indeksipainotusten data ei ole julkisesti saatavilla, joten pitkän aikavälin kattava tutkimus vaatisi huomattavasti kattavamman lisenssisopimuksen tekemistä jonkin indeksidatata tarjoavan instituution kanssa. Tätä tutkimusta varten yhdysvaltalainen sijoitusdatan tarjoaja MSCI oli ystävällinen ja toimitti laskemansa MSCI Europe indeksin painotusdatan ilmaiseksi tarkasteluvuosien viimeisiltä päiviltä.

6.2 Opinnäytetyöprosessin arviointi ja aiheen valinta

Ensimmäiset viitteet työni liikkeelle sysäävistä voimista juontavat juurensa yli vuoden taakse. Tarkemmin sanottuna päivään 19.9.2016, kun kirjastokorttini lainaushistorian mukaan lainasin kolme sijoittamiseen liittyvää oppikirjaa. Sittenmin, vaikka noita kirjoja on

lainattu, palautettu ja uusittu lukemattomia kertoja, niin ne olivat melko lailla koskemattomia lähes puolen vuoden ajan muiden kiireiden takia. Vasta keväällä rattaat alkoivat lähteä pyörimään. Tutkimusongelma alkoi hahmottua lopulliseen muotoonsa, kirjoja tuli lisää ja olin alkanut tutustua aihetta koskeviin tutkimuksiin. Tutkimusongelma rakentui lopulta sijoitusmaailmassa verrattain uuden tunnusluvun, active sharen, ympärille. Kesällä 2017 oli taas pitkä tauko lähinnä työkiireiden takia, mutta syksyllä ja loppusyksystä työ alkoi lähestyä valmista. Kokonaisprosessin voisi siis jakaa kahteen osaan, kevään suunnitteluvaiheeseen ja syksyn toteutusvaiheeseen. Alkuvuodesta olin saanut ohjaajaltani myös muutamia hyviä vinkkejä, joita pyrin työssä hyödyntämään. Melko paljon aikaa kulutti active share lukujen laskeminen, sillä MSCI Europe indeksi koostuu reilusti yli 400:sta eri osakkeesta.

Aihe taas oli kiinnostanut minua rahoituksen jatkokursseilla lähinnä sen takia, että kurssin käytyäni joskus vuoden 2013-2014 paikkeilla ei active sharesta ollut vielä paljoakaan tietoa saatavilla. Vasta viime vuoden vaihteessa jotkin rahastot ovat alkaneet raportoida active share lukua vuosikertomuksissaan. Tutkimusdataa lisäksi on laajemmin saatavilla vasta Yhdysvaltain kokonaispääomaltaan paljon suuremmilta osakemarkkinoilta, joten tunnusluvun parissa on Euroopan paljon fragmentoituneempien markkinoiden näkökulmasta vielä paljon tutkimusmahdollisuuksia ja mielenkiintoa aiheeseen itselläni riittäisi pidemmällekin. Olisi mielenkiintoista tarkastella toimialakeskittyneempien rahastojen active sharen vaihtelua ja pohtia sen hyödyllisyyttä aktiivisen salkunhallinnan mittarina ja riskin mittarina.

Lähteet

- Garcia-Zarate, J. & Hortense, B. 2013. Every Little Helps – Comparing the Costs of Investing in ETPs versus Index Funds. Morningstar. Luettavissa: <http://www.morningstar.co.uk/static/UploadManager/Other/Every%20Little%20Helps%20-%20Comparing%20the%20Costs%20of%20Investing%20in%20ETPs%20versus%20Index%20Funds%20Morningstar%20Report%20September%202013.pdf> Luettu: 8.11.2017
- Campbell, J., Lettau, M., Malkiel, B. & Xu, Y. 2001. Have individual stocks become more volatile? An empirical exploration of idiosyncratic risk. *Journal of Finance* 56, 1-43.
- Caqueneau, M., Möttölä, M. & Schumacher J. 2016. Active Share in European Equity Funds – The Activeness of Large-Cap European Fund Managers Through the Lens of Active Share. Morningstar. Luettavissa: http://media.morningstar.com/uk%5CMEDIA%5CManager_Research%5CActiveShareinEuropeanEquityFunds.pdf Luettu: 5.11.2017
- Cremers, M. & Petäjistö, A. 2009. How Active Is Your Fund Manager? A New Measure That Predicts Performance. *The Review of Financial Studies*, Volume 22, Issue 9, 3329-3365.
- Finanssivalvonta 2011. Sijoitusrahastoihin liittyvät riskit. Luettavissa: <http://www.finanssivalvonta.fi/fi/Finanssiasiakas/Tuotteita/Sijoittaminen/Sijoitusrahastot/Riskit/Pages/Default.aspx> Luettu: 5.9.2017
- Frazzini, A., Friedman, J. & Pomorski, L. 2016. Deactivating Active Share. *Financial Analysts Journal*, Volume 72, Issue 2.
- Heikkilä, T. 2014. Tilastollinen tutkimus. Edita. Porvoo.
- Knüpfer, S. & Puttonen, V. 2009. Moderni rahoitus. WSOYpro. Juva.
- Lindström, K. 2013. Puoli vuosisataa pörssin sisäpiirissä. Talentum Media Oy. Helsinki.
- Malkiel, B. 2012. Sattuman kauppaa Wall Streetillä. Talentum Media Oy. Helsinki.
- MSCI Inc. 2017. MSCI Europe NR EUR indeksin koostumuspainot.

The MSCI data contained herein is the property of MSCI Inc. (MSCI). MSCI, its affiliates and its information providers make no warranties with respect to any such data. The MSCI data contained herein is used under license and may not be further used, distributed or disseminated without the express written consent of MSCI

Möttölä, M. 2014. Mikä rahasto ottaa eniten aktiiviriskiä? Morningstar. Luettavissa: <http://www.morningstar.fi/fi/news/120833/mik-rahasto-ottaa-eniten-aktiiviriski.aspx> Luettu: 13.11.2017

Nikkinen, J., Rothovius, T. & Sahlström, P. 2002. Arvopaperisijoittaminen. WSOY. Helsinki.

Petäjistö, A. 2013. Active Share and Mutual Fund Performance. Financial Analysts Journal, Volume 69, Number 4, 73-93.

Petäjistö, A. 2016. Author Response to "Deactivating Active Share". Luettavissa: <https://www.cfapubs.org/doi/full/10.2469/faj.v72.n4.2> Luettu: 5.11.2017

Puttonen, B. & Repo, E. 2011. Miten sijoitan rahastoihin. WSOYpro. Helsinki.

Pörssisäätiö 2015. Sijoitusrahasto-opas. Luettavissa: http://www.porssisaatio.fi/wp-content/uploads/2015/05/sijoitus_rahasto_opas_2015_b.pdf Luettu: 10.9.2017

Saario, S. 2000. Miten sijoitan pörssiosakkeisiin. WSOY. Helsinki.

Suomen Sijoitustutkimus Oy 2017. Rahastoraporttiarkisto. Luettavissa: <http://www.sijoitustutkimus.fi/palvelut/instituutiosijoittajille/rahastoraportti/>

Taanila, A. 2012. Akin menetelmäblogi. Mittaamisen luotettavuus. Luettavissa: <https://tilastoapu.wordpress.com/tag/validiteetti/>. Luettu 20.11.2017

Wolper, G. 2012. Valuutoista on iloa ja harmia rahastosijoittajalle. Luettavissa: <http://www.morningstar.fi/fi/news/97083/valuutoista-on-iloa-ja-harmia-rahastosijoittajalle.aspx> Luettu: 6.7.2017

Liite 1. Laskelmat ja tunnusluvut

29

Osakkeiden lukumäärä salkussa									
	2013	2014	2015	2016					
Aktia Eurooppa	53	50	47	43					
Danske Eurooppa		58	56	54					
FIM Eurooppa	68	69	62	69					
Nordea Eurooppa	44	37	36	37					
OP Eurooppa	73	91	107	78					
Indeksin ulkopuolisten osakkeiden lukumäärä									
	2013	2014	2015	2016					
Aktia Eurooppa	14	10	4	3					
Danske Eurooppa		7	6	3					
FIM Eurooppa	7	8	5	9					
Nordea Eurooppa	9	5	6	6					
OP Eurooppa	37	41	53	53					
Painotuseroilla saavutettu aktiivipositio (% aktiivisuudesta)									
	2013	2014	2015	2016					
Aktia Eurooppa	88,92%	90,75%	94,09%	95,03%					
Danske Eurooppa		96,49%	95,89%	97,69%					
FIM Eurooppa	95,90%	93,33%	95,54%	93,63%					
Nordea Eurooppa	91,65%	93,02%	92,34%	94,42%					
OP Eurooppa	75,83%	84,47%	77,42%	65,20%					
Indeksistä poikkeavien osakkeiden valinnalla saavutettu aktiivipositio (% aktiivisuudesta)									
	2013	2014	2015	2016					
Aktia Eurooppa	11,08%	9,25%	5,91%	4,97%					
Danske Eurooppa		3,51%	4,11%	2,31%					
FIM Eurooppa	4,10%	6,67%	4,46%	6,37%					
Nordea Eurooppa	8,35%	6,98%	7,66%	5,58%					
OP Eurooppa	24,17%	15,53%	22,58%	34,80%					

Liite 2. MSCI Europe Indeksin painotukset 2013-2016

NOTICE AND DISCLAIMER

This document and all of the information contained in it, including without limitation all text, data, graphs, charts (collectively, the "Information") is the property of MSCI Inc. or its subsidiaries (collectively, "MSCI"), or MSCI's licensors, direct or indirect suppliers or any third party involved in making or compiling any information (collectively, with MSCI, the "Information Provider") and is provided for informational purposes only. The Information may not be modified, reverse-engineered, reproduced or re-disseminated in whole or in part without prior written permission from MSCI.

The Information may not be used to create derivative works or to verify or correct other data or information. For example (but without limitation), the Information may not be used to create indexes, databases, risk models, analytics, software, or in connection with the issuing, offering, sponsoring, managing or marketing of any securities, portfolios, financial products or other investment vehicles utilizing or based on, linked to, tracking or otherwise derived from the information or any other MSCI data, information, products or services.

The user of the Information assumes the entire risk of any use it may make or permit to be made of the Information. NONE OF THE INFORMATION PROVIDERS MAKES ANY EXPRESS OR IMPLIED WARRANTIES OR REPRESENTATIONS WITH RESPECT TO THE INFORMATION (OR THE RESULTS TO BE OBTAINED BY THE USE THEREOF), AND TO THE MAXIMUM EXTENT PERMITTED BY APPLICABLE LAW, EACH INFORMATION PROVIDER EXPRESSLY DISCLAIMS ALL IMPLIED WARRANTIES (INCLUDING, WITHOUT LIMITATION, ANY IMPLIED WARRANTIES OF ORIGINALITY, ACCURACY, TIMELINESS, NON-INFRINGEMENT, COMPLETENESS, MERCHANTABILITY AND FITNESS FOR A PARTICULAR PURPOSE) WITH RESPECT TO ANY OF THE INFORMATION.

Without limiting any of the foregoing and to the maximum extent permitted by applicable law, in no event shall any Information Provider have any liability regarding any of the Information for any direct, indirect, special, punitive, consequential (including lost profits) or any other damages even if notified of the possibility of such damages. The foregoing shall not exclude or limit any liability that may not be excluded or limited, including without limitation (as applicable), any liability for death or personal injury to the extent that such injury results from the negligence or willful default of itself, its servants, agents or sub-contractors.

Information containing any historical information, data or analysis should not be taken as an indication or guarantee of any future performance, analysis, forecast or prediction. Past performance does not guarantee future results.

The Information should not be relied on and is not a substitute for the skill, judgment and experience of the user, its management, employees, advisors and/or clients when making investment and other business decisions. All Information is impersonal and not tailored to the needs of any person, entity or group of persons.

None of the Information constitutes an offer to sell (or a solicitation of an offer to buy), any security, financial product or other investment vehicle or any trading strategy.

It is not possible to invest directly in an index. Exposure to an asset class or trading strategy or other category represented by an index is only available through third party investable instruments (if any) based on that index. MSCI does not issue, sponsor, endorse, market, offer, review or otherwise express any opinion regarding any fund, ETF, derivative or other security, investment, financial product or trading strategy that is based on, linked to or seeks to provide an investment return related to the performance of any MSCI index (collectively, "Index Linked Investments"). MSCI makes no assurance that any Index Linked Investments will accurately track index performance or provide positive investment returns. MSCI Inc. is not an investment adviser or fiduciary and MSCI makes no representation regarding the advisability of investing in any Index Linked Investments.

Index returns do not represent the results of actual trading of investible assets/securities. MSCI maintains and calculates indexes, but does not manage actual assets. Index returns do not reflect payment of any sales charges or fees an investor may pay to purchase the securities underlying the index or Index Linked Investments. The imposition of these fees and charges would cause the performance of an Index Linked Investment to be different than the MSCI index performance.

The Information may contain back tested data. Back-tested performance is not actual performance, but is hypothetical. There are frequently material differences between back tested performance results and actual results subsequently achieved by any investment strategy.

Constituents of MSCI equity indexes are listed companies, which are included in or excluded from the indexes according to the application of the relevant index methodologies. Accordingly, constituents in MSCI equity indexes may include MSCI Inc., clients of MSCI or suppliers to MSCI. Inclusion of a security within an MSCI index is not a recommendation by MSCI to buy, sell, or hold such security, nor is it considered to be investment advice.

Data and information produced by various affiliates of MSCI Inc., including MSCI ESG Research Inc. and Barra LLC, may be used in calculating certain MSCI indexes. More information can be found in the relevant index methodologies on www.msci.com.

MSCI receives compensation in connection with licensing its indexes to third parties. MSCI Inc.'s revenue includes fees based on assets in Index Linked Investments. Information can be found in MSCI Inc.'s company filings on the Investor Relations section of www.msci.com.

MSCI ESG Research Inc. is a Registered Investment Adviser under the Investment Advisers Act of 1940 and a subsidiary of MSCI Inc. Except with respect to any applicable products or services from MSCI ESG Research, neither MSCI nor any of its products or services recommends, endorses, approves or otherwise expresses any opinion regarding any issuer, securities, financial products or instruments or trading strategies and MSCI's products or services are not intended to constitute investment advice or a recommendation to make (or refrain from making) any kind of investment decision and may not be relied on as such. Issues mentioned or included in any MSCI ESG Research materials may include MSCI Inc., clients of MSCI or suppliers to MSCI, and may also purchase research or other products or services from MSCI ESG Research. MSCI ESG Research materials, including materials utilized in any MSCI ESG indexes or other products, have not been submitted to, nor received approval from, the United States Securities and Exchange Commission or any other regulatory body.

Any use of or access to products, services or information of MSCI requires a license from MSCI. MSCI, Barra, RiskMetrics, IPD, FEA, InvestorForce, and other MSCI brands and product names are the trademarks, service marks, or registered trademarks of MSCI or its subsidiaries in the United States and other jurisdictions. The Global Industry Classification Standard (GICS) was developed by and is the exclusive property of MSCI and Standard & Poor's. "Global Industry Classification Standard (GICS)" is a service mark of MSCI and Standard & Poor's.





MSCI Europe Index
As of December 31, 2013

Date	Security Name	SEDOL	ISIN	Bloomberg Ticker	IFACT	Country	Sector	Sub Industry	Shares Outstanding	Price (Local)	Currency Code	FX Rate	Adjusted Market Cap (M US\$)	Weight
20131231	ABB LTD	7108899	CH0012221716	ABBN VX Equity	0,95	Switzerland	Industrials	20104020	2 314 743 264	23,48	CHF	0,88935	58 056,62928	0,6559%
20131231	ABERDEEN ASSET MGMT	0003128	GB0000031285	ADN LN Equity	0,8	United Kingdom	Financials	40203010	1 199 193 157	5	GBP	0,603773585	7 944,65467	0,0898%
20131231	ABERTIS INFRASTRUCTURAS	4065663	ES0111845014	ABE SQ Equity	0,45	Spain	Industrials	20305020	855 528 615	16,15	EUR	0,725715737	8 567,47882	0,0968%
20131231	ACCOR	5852842	FR0000120404	AC FP Equity	0,7	France	Consumer Discretionary	25301020	227 480 810	34,3	EUR	0,725715737	7 526,10694	0,0850%
20131231	ACS ACTIV. CONST. Y SVCS	801FLQ6	ES0167050915	ACS SQ Equity	0,45	Spain	Industrials	20103010	322 518 231	25,02	EUR	0,725715737	5 003,65719	0,0565%
20131231	ACTELION	B1YDSQ2	CH0010532478	ATLN VX Equity	0,85	Switzerland	Health Care	35201010	120 275 927	75,35	CHF	0,88935	8 661,80068	0,0979%
20131231	ADECCO	7110720	CH0012138605	ADEN VX Equity	0,7	Switzerland	Industrials	20202010	189 263 506	70,6	CHF	0,88935	10 517,12202	0,1188%
20131231	ADIDAS	4031976	DE000A1EWW00	ADS GY Equity	1	Germany	Consumer Discretionary	25203010	209 216 186	92,64	EUR	0,725715737	26 707,13405	0,3017%
20131231	ADMIRAL GROUP	802I639	GB00802I6398	ADM LN Equity	0,7	United Kingdom	Financials	40301040	273 906 710	13,1	GBP	0,603773585	4 160,04375	0,0470%
20131231	ADP	B164FY1	FR0010340141	ADP FP Equity	0,3	France	Industrials	20305010	98 960 602	82,5	EUR	0,725715737	3 374,97835	0,0381%
20131231	AEGON	5927375	NL0000303709	AGN NA Equity	0,85	Netherlands	Financials	40301020	2 112 411 505	6,862	EUR	0,725715737	16 977,80819	0,1918%
20131231	AGEAS	B8652N0	BE0974264930	AGS BB Equity	0,95	Belgium	Financials	40301030	233 486 113	30,95	EUR	0,725715737	9 459,73070	0,1069%
20131231	AGGREKO	B4WQZ22	GB0084WQZ229	AGK LN Equity	1	United Kingdom	Industrials	20201070	269 024 524	17,09	GBP	0,603773585	7 614,82322	0,0860%
20131231	AHOLD (KON.)	5252602	NL0006033250	AH NA Equity	0,95	Netherlands	Consumer Staples	30101030	1 060 987 562	13,05	EUR	0,725715737	18 124,99389	0,2048%
20131231	AIR LIQUIDE	B1YXB17	FR0000120073	AI FP Equity	1	France	Materials	15101040	311 755 666	102,8	EUR	0,725715737	44 161,20641	0,4989%
20131231	AKER SOLUTIONS	B1VLVW7	NO0010215684	AKSO NO Equity	0,6	Norway	Energy	10101020	274 000 000	108,4	NOK	6,06685	2 937,43211	0,0332%
20131231	AKZO NOBEL	5458314	NL0000009132	AKZA NA Equity	1	Netherlands	Materials	15101050	239 807 030	56,34	EUR	0,725715737	18 617,10774	0,2103%
20131231	ALCATEL LUCENT	5975006	FR0000130007	ALU FP Equity	1	France	Information Technology	45201020	2 783 954 400	3,258	EUR	0,725715737	12 498,17659	0,1412%
20131231	ALFA LAVAL	7332687	SE0000695876	ALFA SS Equity	0,75	Sweden	Industrials	20106020	419 456 315	165	SEK	6,4226	8 082,04138	0,0913%
20131231	ALLIANZ	5231485	DE0008404005	ALV GY Equity	1	Germany	Financials	40301030	455 950 000	130,35	EUR	0,725715737	81 895,81603	0,9252%
20131231	ALSTOM	B0DJBQ5	FR0010220475	ALO FP Equity	0,7	France	Industrials	20104020	308 485 740	26,475	EUR	0,725715737	7 877,75665	0,0890%
20131231	AMADEUS IT HLDG A	B3MSM28	ES0109067019	AMS SQ Equity	0,85	Spain	Information Technology	45102020	447 581 950	31,105	EUR	0,725715737	16 306,28973	0,1842%
20131231	AMEC	0028262	GB0000282623	AMEC LN Equity	1	United Kingdom	Energy	10101020	297 432 813	10,88	GBP	0,603773585	5 359,73929	0,0605%
20131231	ANDRITZ	B1WVF68	AT0000730007	ANDR AV Equity	0,7	Austria	Industrials	20106020	104 000 000	45,59	EUR	0,725715737	4 573,34991	0,0517%
20131231	ANGLO AMERICAN (GB)	B1XZS82	GB0081XZS820	AAL LN Equity	1	United Kingdom	Materials	15104020	1 394 135 130	13,2	GBP	0,603773585	30 479,27928	0,3443%
20131231	ANHEUSER-BUSCH INBEV	4755317	BE0003793107	ABI BB Equity	0,5	Belgium	Consumer Staples	30201010	1 607 209 135	77,26	EUR	0,725715737	85 552,07736	0,9665%
20131231	ANTOFAGASTA	40045614	GB000040561444	ANTO LN Equity	0,4	United Kingdom	Materials	15104020	985 856 695	8,24	GBP	0,603773585	5 381,79170	0,0608%
20131231	AP MOLLER MAERSK A	4253059	DK0010244425	MAERSKA DC Equity	0,25	Denmark	Industrials	20303010	2 197 800	55900	DKK	5,4141	5 673,01213	0,0641%
20131231	AP MOLLER MAERSK B	4253048	DK0010244508	MAERSKB DC Equity	0,6	Denmark	Industrials	20303010	2 197 800	58850	DKK	5,4141	14 333,74300	0,1619%
20131231	ARCELORMITTAL	B03XPL1	LU0323134006	MT NA Equity	0,6	France	Materials	15104050	1 665 392 222	12,97	EUR	0,725715737	17 858,34537	0,2017%
20131231	ARKEMA	B0DYZ22	FR0010313833	AKE FP Equity	1	France	Materials	15101020	62 784 013	84,79	EUR	0,725715737	7 335,45683	0,0829%
20131231	ARM HOLDINGS	0059585	GB0000595859	ARM LN Equity	1	United Kingdom	Information Technology	45301020	1 399 238 510	10,99	GBP	0,603773585	25 469,20172	0,2877%
20131231	ARYZTA	B39VJC9	CH0043238366	ARYN SE Equity	0,95	Switzerland	Consumer Staples	30202030	91 810 534	68,4	CHF	0,88935	6 708,09973	0,0758%
20131231	ASML HLDG	B929F46	NL0010273215	ASML NA Equity	0,8	Netherlands	Information Technology	45301010	446 818 292	68,04	EUR	0,725715737	33 513,41583	0,3786%
20131231	ASSA ABLOY B	5698789	SE0000255648	ASSAB SS Equity	0,95	Sweden	Industrials	20102010	351 683 455	339,8	SEK	6,4226	17 676,16481	0,1997%
20131231	ASSICURAZIONI GENERALI	4056719	IT0000062072	G IM Equity	0,75	Italy	Financials	40501030	1 556 873 283	17,1	EUR	0,725715737	27 513,38965	0,3108%
20131231	ASSOCIATED BRITISH FOODS	0673123	GB0006731235	ABF LN Equity	0,45	United Kingdom	Consumer Staples	30202030	791 674 183	24,45	GBP	0,603773585	14 426,59205	0,1630%
20131231	ASTRAZENECA	0989529	GB0009895292	AZN LN Equity	1	United Kingdom	Health Care	35202010	1 252 536 260	35,745	GBP	0,603773585	74 153,47364	0,8377%
20131231	ATLANTIA	7667163	IT0003506190	ATL IM Equity	0,45	Italy	Industrials	20305020	825 785 115	16,31	EUR	0,725715737	8 351,54805	0,0943%
20131231	ATLAS COPCO A	B1QGR41	SE0000101032	ATCOA SS Equity	0,8	Sweden	Industrials	20106020	839 394 000	178,3	SEK	6,4226	18 642,16363	0,2106%
20131231	ATLAS COPCO B	B1QGR74	SE0000122467	ATCOB SS Equity	1	Sweden	Industrials	20106020	390 219 008	163,2	SEK	6,4226	9 915,57035	0,1120%
20131231	ATOS	5654781	FR0000051732	ATO FP Equity	0,75	France	Information Technology	45102010	93 219 174	65,79	EUR	0,725715737	6 338,11127	0,0716%
20131231	AVIVA	0216238	GB0002162385	AV/ LN Equity	1	United Kingdom	Financials	40301030	2 946 864 815	4,497	GBP	0,603773585	21 948,70959	0,2480%
20131231	AXA	7088429	FR0000120628	CS FP Equity	0,75	France	Financials	40301030	2 392 273 919	20,21	EUR	0,725715737	49 965,69603	0,5645%
20131231	BABCOCK INT'L GROUP	0969703	GB0009697037	BAB LN Equity	1	United Kingdom	Industrials	20201070	362 073 932	13,55	GBP	0,603773585	8 125,73107	0,0918%
20131231	BAE SYSTEMS	0263494	GB0002634946	BA/ LN Equity	1	United Kingdom	Industrials	20101010	3 229 942 674	4,35	GBP	0,603773585	23 270,72761	0,2629%
20131231	BALOISE HOLDING NAMEN	7124594	CH0012410517	BALN VX Equity	0,95	Switzerland	Financials	40301030	50 000 000	113,6	CHF	0,88935	6 067,35256	0,0685%
20131231	BANCA MONTE PASCHI ORD	7128541	IT0001334587	BMPS IM Equity	0,55	Italy	Financials	40101010	11 681 539 706	0,1754	EUR	0,725715737	1 552,83684	0,0175%
20131231	BANCO ESPIRITO SANTO	4058061	PTBES0AM00007	BES PL Equity	0,45	Portugal	Financials	40101010	4 017 928 471	1,039	EUR	0,725715737	2 588,59270	0,0292%
20131231	BANCO POPULAR ESPANOL	BBHXPN6	ES0113790226	POP SQ Equity	0,75	Spain	Financials	40101010	1 713 514 639	4,385	EUR	0,725715737	7 765,19094	0,0877%
20131231	BANCO SABADELL	B1X8QJ2	ES0113860A34	SAB SQ Equity	0,85	Spain	Financials	40101010	3 998 333 266	1,896	EUR	0,725715737	8 879,11556	0,1003%
20131231	BANCO SANTANDER	5705946	ES0113900137	SAN SQ Equity	1	Spain	Financials	40101010	11 362 649 241	6,506	EUR	0,725715737	101 865,49937	1,1508%
20131231	BANK IRELAND	3070732	IE0030606259	BKIR ID Equity	0,7	Ireland	Financials	40101010	32 363 275 073	0,252	EUR	0,725715737	7 866,55357	0,0889%
20131231	BANKIA	B9FLK44	ES0113307021	BKIA SQ Equity	0,35	Spain	Financials	40101010	11 517 328 545	1,234	EUR	0,725715737	6 854,38381	0,0774%
20131231	BARCLAYS	3134865	GB0031348658	BARC LN Equity	0,95	United Kingdom	Financials	40101010	16 085 787 815	2,7195	GBP	0,603773585	68 830,49541	0,7776%
20131231	BARRY CALLEBAUT	5476929	CH0009002962	BARN SE Equity	0,4	Switzerland	Consumer Staples	30202030	5 488 858	1118	CHF	0,88935	2 760,01270	0,0312%
20131231	BASF	5086577	DE0008ASF111	BAS GY Equity	1	Germany	Materials	15101020	918 478 694	77,49	EUR	0,725715737	98 072,71684	1,1079%
20131231	BAYER	5069211	DE0008AY0017	BAYN GY Equity	1	Germany	Health Care	35202010	826 947 808	101,95	EUR	0,725715737	116 171,28403	1,3124%
20131231	BBVA	5501906	ES0113211835	BBVA SQ Equity	1	Spain	Financials	40101010	5 794 135 351	8,948	EUR	0,725715737	71 441,08976	0,8071%
20131231	BEIERSDORF	5107401	DE0005200000	BEI GY Equity	0,4	Germany	Consumer Staples	30302010	252 000 000	73,64	EUR	0,725715737	10 228,40159	0,1156%
20131231	BELGACOM	800D996	BE0003810273	BELG BB Equity	0,45	Belgium	Telecommunication Services	50101020	338 025 135	21,505	EUR	0,725715737	4 507,48629	0,0509%
20131231	BG GROUP	0876289	GB0008762899	BG/ LN Equity	1	United Kingdom	Energy	10102010	3 404 640 021	12,975	GBP	0,603773585	73 165,18208	0,8265%
20131231	BHP BILLITON PLC	0056650	GB0000566504	BLT LN Equity	1	United Kingdom	Materials	15104020	2 112 071 796	18,69	GBP	0,603773585	65 379,84247	0,7386%
20131231	BIC	5298781	FR0000120966	BB FP Equity	0,6	France	Industrials	20201060	48 344 428	89,06	EUR	0,725715737	3 559,70351	0,0402%
20131231	BMW STAMM	5756029	DE0005190003	BMW GY Equity	0,55	Germany	Consumer Discretionary	25102010	601 995 196	85,22	EUR	0,725715737	38 880,39819	0,4392%
20131231	BMW VORZUG	5756030	DE0005190037	BMW3 GY Equity	1	Germany	Consumer Discretionary	25102010	53 994 217	62,09	EUR	0,725715737	4 619,57866	0,0522%
20131231	BNP PARIBAS	7309681	FR0000131104	BNP FP Equity	0,8	France	Financials	40101010	1 244 462 789	56,65	EUR	0,725715737	77 715,07590	0,8779%
20131231	BOLIDEN	B1XC8X9	SE0000869646	BOL SS Equity	1	Sweden	Materials	15104020	273 511 169	98,45	SEK	6,4226	4 192,56603	0,0474%

20131231	BOSKALIS WESTMINSTER CT	B1XF882	NL0000852580	BOKA NA Equity	0,65	Netherlands	Industrials	20103010	120 265 063	38,405	EUR	0,725715737	4 136,89091	0,0467%
20131231	BOUYGUES ORD	4002121	FR0000120503	EN FP Equity	0,6	France	Industrials	20103010	319 157 468	27,42	EUR	0,725715737	7 235,31046	0,0817%
20131231	BP	0798059	GB0007980591	BP/ LN Equity	1	United Kingdom	Energy	10102010	18 849 506 426	4,8805	GBP	0,603773585	152 366,74544	1,7213%
20131231	BRENTTAG	B4YVF56	DE000A1DAHH0	BNR GY Equity	1	Germany	Industrials	20107010	51 500 000	134,75	EUR	0,725715737	9 562,45627	0,1080%
20131231	BRITISH AMERICAN TOBACCO	0287580	GB0002875804	BATS LN Equity	1	United Kingdom	Consumer Staples	30203010	1 902 858 140	32,38	GBP	0,603773585	102 049,09276	1,1528%
20131231	BRITISH LAND CO	0136701	GB0001367019	BLND LN Equity	0,95	United Kingdom	Financials	40402010	998 570 268	6,29	GBP	0,603773585	9 882,77193	0,1116%
20131231	BRITISH SKY BROADCASTING	0141192	GB0001411924	BSY LN Equity	0,65	United Kingdom	Consumer Discretionary	25401025	1 591 799 334	8,44	GBP	0,603773585	14 463,38721	0,1634%
20131231	BT GROUP	3091357	GB0030913577	BT/A LN Equity	1	United Kingdom	Telecommunication Services	50101020	7 908 330 631	3,794	GBP	0,603773585	49 694,46687	0,5614%
20131231	BUNZL	8074483	GB0080744838	BNZL LN Equity	1	United Kingdom	Industrials	20107010	332 653 970	14,5	GBP	0,603773585	7 988,89300	0,0903%
20131231	BURBERRY GROUP	3174300	GB0031743007	BRBY LN Equity	1	United Kingdom	Consumer Discretionary	25203010	443 143 183	15,16	GBP	0,603773585	11 126,77140	0,1257%
20131231	BUREAU VERITAS SA	B28DTJ6	FR0006174348	BVI FP Equity	0,5	France	Industrials	20202020	441 842 864	21,245	EUR	0,725715737	6 467,37501	0,0731%
20131231	CAIXABANK	B283W97	ES0140609019	CABK SQ Equity	0,35	Spain	Financials	40101010	4 961 111 879	3,788	EUR	0,725715737	9 063,38638	0,1024%
20131231	CAP GEMINI SA	4163437	FR0000125338	CAP FP Equity	0,9	France	Information Technology	45102010	159 129 651	49,13	EUR	0,725715737	9 695,58109	0,1095%
20131231	CAPITA	B23KOM2	GB00823KOM20	CPI LN Equity	1	United Kingdom	Industrials	20202010	657 855 848	10,38	GBP	0,603773585	11 309,77551	0,1278%
20131231	CARLSBERG B	4169219	DK0010181759	CARLB DC Equity	0,9	Denmark	Consumer Staples	30201010	118 857 000	600	DKK	5,4141	11 854,74594	0,1339%
20131231	CARNIVAL PLC	3121522	GB0031215220	CCL LN Equity	1	United Kingdom	Consumer Discretionary	25301020	183 546 425	25,01	GBP	0,603773585	7 603,00915	0,0859%
20131231	CARREFOUR	5641567	FR0000120172	CA FP Equity	0,85	France	Consumer Staples	30101040	723 984 192	28,81	EUR	0,725715737	24 430,07086	0,2760%
20131231	CASINO ORD	4178419	FR0000125585	CO FP Equity	0,5	France	Consumer Staples	30101030	112 910 075	83,77	EUR	0,725715737	6 516,65418	0,0736%
20131231	CELESIO (GEHE)	5105182	DE000CL51001	CLSI GY Equity	0,5	Germany	Health Care	35102010	170 100 000	23	EUR	0,725715737	2 695,47689	0,0305%
20131231	CENTRICA	B033F22	GB008033F229	CNA LN Equity	1	United Kingdom	Utilities	55103010	5 146 219 935	3,477	GBP	0,603773585	29 635,95487	0,3348%
20131231	CGG	4215394	FR0000120164	CGG FP Equity	0,9	France	Energy	10101020	176 860 885	12,58	EUR	0,725715737	2 759,23318	0,0312%
20131231	CNH INDUSTRIAL	BDSV2V0	NL0010545661	CNHI IM Equity	0,7	Italy	Industrials	20060101	1 348 755 538	8,285	EUR	0,725715737	10 778,47336	0,1218%
20131231	CNP ASSURANCES	5543986	FR0000120222	CNP FP Equity	0,25	France	Financials	40301020	686 618 477	14,9	EUR	0,725715737	3 524,31909	0,0398%
20131231	COBHAM	B07KD36	GB00807KD360	COB LN Equity	1	United Kingdom	Industrials	20101010	1 078 575 901	2,745	GBP	0,603773585	4 903,64422	0,0554%
20131231	COCA-COLA HBC AG	9989587	CH0198251305	CCH LN Equity	0,55	United Kingdom	Consumer Staples	30201030	363 741 715	17,62	GBP	0,603773585	5 838,31597	0,0660%
20131231	COLOPLAST B	B8FMRX8	DK0060448595	COLOB DC Equity	0,55	Denmark	Health Care	35101020	202 000 000	359	DKK	5,4141	7 366,85691	0,0832%
20131231	COLRUYT	5806225	BE0974256852	COLR BB Equity	0,45	Belgium	Consumer Staples	30101030	168 520 124	40,58	EUR	0,725715737	4 240,42890	0,0479%
20131231	COMMERZBANK	890LK74	DE000CBK1001	CBK GY Equity	0,85	Germany	Financials	40101010	1 138 506 941	11,71	EUR	0,725715737	15 615,10693	0,1764%
20131231	COMPASS GROUP	0533153	GB0005331532	CPG LN Equity	1	United Kingdom	Consumer Discretionary	25301040	1 808 248 481	9,68	GBP	0,603773585	28 990,74377	0,3275%
20131231	CONTINENTAL	4598589	DE0005439004	CON GY Equity	0,55	Germany	Consumer Discretionary	25101010	200 005 983	159,4	EUR	0,725715737	24 161,69808	0,2730%
20131231	CORIO	4929286	NL0000288967	CORA NA Equity	0,7	Netherlands	Financials	40402060	98 295 391	32,575	EUR	0,725715737	3 088,51047	0,0349%
20131231	CREDIT AGRICOLE	7262610	FR0000045072	ACA FP Equity	0,4	France	Financials	40101010	2 498 020 537	9,305	EUR	0,725715737	12 811,67262	0,1447%
20131231	CREDIT SUISSE	7171589	CH0012138530	CSGN VX Equity	0,95	Switzerland	Financials	40203030	1 594 295 735	27,27	CHF	0,88935	46 441,35881	0,5246%
20131231	CRH	4182249	IE0001827041	CRH ID Equity	1	Ireland	Materials	15102010	729 414 431	18,3	EUR	0,725715737	18 393,26806	0,2078%
20131231	CRODA INTERNATIONAL	0235327	GB0002335270	CRDA LN Equity	1	United Kingdom	Materials	15101050	135 781 788	24,57	GBP	0,603773585	5 525,51257	0,0624%
20131231	DAILMIR	5529027	DE0007100000	DAI GY Equity	0,9	Germany	Consumer Discretionary	25102010	1 069 494 097	62,9	EUR	0,725715737	83 426,68862	0,9425%
20131231	DANONE	B1Y9TB3	FR0000120644	BN FP Equity	0,9	France	Consumer Staples	30202030	631 028 000	52,32	EUR	0,725715737	40 944,19474	0,4625%
20131231	DANSKE BANK	4588825	DK0010274414	DANSKE DC Equity	0,65	Denmark	Financials	40101010	1 008 620 000	124,4	DKK	5,4141	15 063,81729	0,1702%
20131231	DASSAULT SYSTEMES	5330047	FR0000130650	DSY FP Equity	0,5	France	Information Technology	45103010	126 130 441	90,23	EUR	0,725715737	7 841,05202	0,0886%
20131231	DELHAIZE GROUPE	4262118	BE0003562700	DELB BB Equity	1	Belgium	Consumer Staples	30101030	102 095 064	43,2	EUR	0,725715737	6 077,48994	0,0687%
20131231	DELTA LLOYD	B574Z60	NL0009294552	DL NA Equity	1	Netherlands	Financials	40301020	187 797 530	18,04	EUR	0,725715737	4 668,31194	0,0527%
20131231	DEUTSCHE BANK NAMEN	5750355	DE0005140008	DBK GY Equity	1	Germany	Financials	40203030	1 019 499 640	34,675	EUR	0,725715737	48 712,11717	0,5503%
20131231	DEUTSCHE BOERSE	7021963	DE0005810055	DBI GY Equity	1	Germany	Financials	40201040	193 000 000	60,2	EUR	0,725715737	16 009,84987	0,1809%
20131231	DEUTSCHE POST	4617859	DE0005552004	DPW GY Equity	0,75	Germany	Industrials	20301010	1 209 015 936	26,5	EUR	0,725715737	33 111,02474	0,3741%
20131231	DEUTSCHE TELEKOM	5842359	DE0005557508	DTE GY Equity	0,65	Germany	Telecommunication Services	50101020	4 451 175 103	12,43	EUR	0,725715737	49 555,58686	0,5598%
20131231	DEUTSCHE WOHNEN	B07Z025	DE000A0HNSC6	DWNI GY Equity	1	Germany	Financials	40403020	297 654 918	14,035	EUR	0,725715737	5 756,50570	0,0650%
20131231	DIA	855Z892	ES0126775032	DIA SQ Equity	0,9	Spain	Consumer Staples	30101040	679 336 000	6,5	EUR	0,725715737	5 476,13259	0,0619%
20131231	DIAGEO	0237400	GB0002374006	DGE LN Equity	1	United Kingdom	Consumer Staples	30201020	2 510 955 535	20	GBP	0,603773585	83 175,40210	0,9396%
20131231	DIOR (CHRISTIAN)	4061393	FR0000130403	CDI FP Equity	0,3	France	Consumer Discretionary	25203010	181 727 048	137,35	EUR	0,725715737	10 318,17643	0,1166%
20131231	DIRECT LINE INS GRP	B89W0M4	GB00889W0M42	DLG LN Equity	0,75	United Kingdom	Financials	40301040	1 500 000 000	2,496	GBP	0,603773585	4 650,75000	0,0525%
20131231	DNB	4263304	NO0010031479	DNB NO Equity	0,6	Norway	Financials	40101010	1 628 798 863	108,5	NOK	6,06685	17 477,73655	0,1974%
20131231	DSV DE SAMMENSLUT VOGN	B1WTS62	DK0060079531	DSV DC Equity	1	Denmark	Industrials	20304020	180 000 000	177,8	DKK	5,4141	5 911,23178	0,0668%
20131231	E. ON	4942904	DE000EENAG999	EOAN GY Equity	0,9	Germany	Utilities	55103010	2 001 000 000	13,415	EUR	0,725715737	33 289,99533	0,3761%
20131231	EADS	4012250	NL0000235190	EAD FP Equity	0,75	France	Industrials	20101010	787 293 038	55,81	EUR	0,725715737	45 409,12736	0,5130%
20131231	EASYJET	B7KRZP8	GB0087KRZP84	EJZ LN Equity	0,4	United Kingdom	Industrials	20302010	396 497 741	15,36	GBP	0,603773585	4 034,76101	0,0456%
20131231	EDENRED	B62G1B5	FR0010908533	EDEN FP Equity	0,9	France	Industrials	20201070	225 897 396	24,33	EUR	0,725715737	6 815,99561	0,0770%
20131231	EDF	B0NJ117	FR0010242511	EDF FP Equity	0,13	France	Utilities	55101010	1 860 008 468	25,685	EUR	0,725715737	8 557,98070	0,0967%
20131231	EDP ENERGIAS DE PORTUGAL	4103596	PTEDPOAM0009	EDP PL Equity	0,65	Portugal	Utilities	55101010	3 087 739 980	2,67	EUR	0,725715737	7 384,12089	0,0834%
20131231	ELECTROLUX B	B1KBX86	SE0000103814	ELUXB SS Equity	0,8	Sweden	Consumer Discretionary	25201040	300 707 583	168,5	SEK	6,4226	6 311,36645	0,0713%
20131231	ELEKTA B	B0M4M72	SE0000163628	EKTAB SS Equity	1	Sweden	Health Care	35101010	368 573 805	98,35	SEK	6,4226	5 644,01235	0,0638%
20131231	ELSA A	5701513	FI0009007884	ELUV FH Equity	0,85	Finland	Telecommunication Services	50101020	167 504 660	19,26	EUR	0,725715737	3 778,64038	0,0427%
20131231	EMS-CHEMIE HOLDING	7635610	CH0016440353	EMSN SE Equity	0,35	Switzerland	Materials	15101050	23 389 028	317	CHF	0,88935	2 917,87559	0,0330%
20131231	ENAGAS	7383072	ES0139060018	ENG SQ Equity	0,8	Spain	Utilities	55102010	238 734 260	18,995	EUR	0,725715737	4 998,93502	0,0565%
20131231	ENEL	7144569	IT0003128367	ENEL IM Equity	0,7	Italy	Utilities	55101010	9 403 357 797	3,174	EUR	0,725715737	28 788,65551	0,3252%
20131231	ENEL GREEN POWER	B4TWTV9	IT0004618465	EGPW IM Equity	0,35	Italy	Utilities	55105010	5 000 000 000	1,831	EUR	0,725715737	4 415,29629	0,0499%
20131231	ENI	7145056	IT0003132476	ENI IM Equity	0,7	Italy	Energy	10102010	3 634 185 330	17,49	EUR	0,725715737	61 309,58544	0,6926%
20131231	ERICSSON (LM) B	5959378	SE0000108656	ERICB SS Equity	1	Sweden	Information Technology	45201020	3 043 295 752	78,5	SEK	6,4226	37 196,57406	0,4202%
20131231	ERSTE GROUP BANK	5289837	AT0000652011	EBS AV Equity	0,6	Austria	Financials	40101010	429 800 000	25,33	EUR	0,725715737	9 000,90775	0,1017%
20131231	ESSILOR INTERNATIONAL	7212477	FR0000121667	EI FP Equity	0,95	France	Health Care	35101020	215 476 495	77,28	EUR	0,725715737	21 798,37304	0,2463%
20131231	EURAZEO	7042395	FR0000121121	RF FP Equity	0,45	France	Financials	40201030	68 419 738	56,98	EUR	0,725715737	2 417,40727	0,0273%
20131231	EUTELSAT COMMUNICATIONS	B0M7KJ7	FR0010221234	ETL FP Equity	0,65	France	Consumer Discretionary	25401025	220 113 982	22,665	EUR	0,725715737	4 468,38072	0,0505%
20131231	EXOR ORD	B06H2C1	IT000135314											

20131231	FRAPORT	7107551	DE0005773303	FRA GY Equity	0,4	Germany	Industrials	20305010	92 277 354	54,39	EUR	0,725715737	2 766,35329	0,0313%
20131231	FRESENIUS	4352097	DE0005785604	FRE GY Equity	0,7	Germany	Health Care	35102015	178 763 259	111,6	EUR	0,725715737	19 243,05217	0,2174%
20131231	FRESENIUS MED. CARE ST	5129074	DE0005785802	FME GY Equity	0,7	Germany	Health Care	35102015	308 138 342	51,73	EUR	0,725715737	15 375,16266	0,1737%
20131231	FRESNILLO PLC	B2QPK1K	G800B2QPK12	FRES LN Equity	0,25	United Kingdom	Materials	15104040	736 893 589	7,455	GBP	0,603773585	2 274,66961	0,0257%
20131231	FUCHS PETROLIUB VORZUG	4354350	DE0005790430	FPE3 GY Equity	1	Germany	Materials	15101010	35 490 000	71,04	EUR	0,725715737	3 474,10077	0,0392%
20131231	FUGRO CERT	B096LW7	NL0000352565	FUR NA Equity	0,85	Netherlands	Energy	10101020	82 844 371	43,315	EUR	0,725715737	4 202,94502	0,0475%
20131231	G4S	B01FLG6	G800B01FLG62	GFS LN Equity	1	United Kingdom	Industrials	20201080	1 551 594 436	2,625	GBP	0,603773585	6 745,79925	0,0762%
20131231	GALP ENERGIA SGPS SA-B	B1FW751	PTGAL0A0M0009	GALP PL Equity	0,45	Portugal	Energy	10102010	771 171 121	11,915	EUR	0,725715737	5 697,58453	0,0644%
20131231	GAS NATURAL SDG	5650422	ES0116870314	GAS SQ Equity	0,35	Spain	Utilities	55102010	1 000 689 341	18,695	EUR	0,725715737	9 022,48662	0,1019%
20131231	GDF-SUEZ	B0C2CQ3	FR0010208488	GSZ FP Equity	0,55	France	Utilities	55103010	2 412 824 089	17,095	EUR	0,725715737	31 260,13965	0,3531%
20131231	GEA GROUP	4557104	DE0006602006	GJA GY Equity	0,95	Germany	Industrials	20106020	192 495 476	34,6	EUR	0,725715737	8 718,73927	0,0985%
20131231	GEBERIT	B1WGG93	CH0030170408	GEBN VX Equity	1	Switzerland	Industrials	20102010	37 798 427	270,5	CHF	0,88935	11 496,56997	0,1299%
20131231	GECCINA	7742468	FR0010040865	GFC FP Equity	0,35	France	Financials	40402010	62 820 738	96,03	EUR	0,725715737	2 909,45381	0,0329%
20131231	GEMALTO (NL)	B9MS8P5	NL0000400653	GTO NA Equity	0,9	Netherlands	Information Technology	45202020	88 015 840	80,01	EUR	0,725715737	8 733,35426	0,0987%
20131231	GETINGE B	7698356	SE0000202624	GETIB SS Equity	0,9	Sweden	Health Care	35101010	222 382 954	220	SEK	6,4226	6 855,76323	0,0774%
20131231	GIVAUDAN	5980613	CH0010645932	GIVN VX Equity	0,9	Switzerland	Materials	15101050	9 233 586	1274	CHF	0,88935	11 904,45798	0,1345%
20131231	GIENSIDIGE FORSKRNING	B4PHOC5	N00010582521	GIF NO Equity	0,4	Norway	Financials	40301030	500 000 000	115,7	NOK	6,06685	3 814,17045	0,0431%
20131231	GKN	3064650	G80030646508	GKN LN Equity	1	United Kingdom	Consumer Discretionary	25101010	1 639 612 818	3,733	GBP	0,603773585	10 137,36739	0,1145%
20131231	GLAXOSMITHKLINE	0925288	G80009252882	GSK LN Equity	1	United Kingdom	Health Care	35202010	4 898 774 071	16,115	GBP	0,603773585	130 750,57626	1,4771%
20131231	GLENCORE MSTRATA INT'L	B4T3BW6	JE00B4T3BW64	GLEN LN Equity	0,8	United Kingdom	Materials	15104020	13 263 405 466	3,127	GBP	0,603773585	54 953,93628	0,6208%
20131231	GRIFOLS	B01SPF2	ES0171996012	GRF SQ Equity	0,7	Spain	Health Care	35201010	213 064 899	34,765	EUR	0,725715737	7 144,72704	0,0807%
20131231	GROUPE BRUXELLES LAMBERT	7097328	BE0003797140	GBLB BB Equity	0,5	Belgium	Financials	40201030	161 358 287	66,73	EUR	0,725715737	7 418,49593	0,0838%
20131231	GROUPE EUROTUNNEL	B29JQJ9	FR0010533075	GET FP Equity	1	France	Industrials	20930520	550 000 000	7,64	EUR	0,725715737	5 790,14590	0,0654%
20131231	HAMMERSON	0406501	G80004065016	HMSO LN Equity	1	United Kingdom	Financials	40402060	172 865 715	5,02	GBP	0,603773585	5 927,03288	0,0670%
20131231	HANNOVER RUEK	4511809	DE0008402215	HNRI GY Equity	0,5	Germany	Financials	40301050	120 597 134	62,38	EUR	0,725715737	5 183,05504	0,0586%
20131231	HARGREAVES LANSDOWN	B1VZ0M2	G800B1VZ0M25	HLJ LN Equity	0,45	United Kingdom	Financials	40203010	474 319 000	13,54	GBP	0,603773585	4 786,60501	0,0541%
20131231	HEIDELBERGCEMENT	5120679	DE0006047004	HEI GY Equity	0,75	Germany	Materials	15102010	187 500 000	55,15	EUR	0,725715737	10 686,64816	0,1207%
20131231	HEINEKEN HOLDING	B0CCH46	NL0000008977	HEIO NA Equity	0,35	Netherlands	Consumer Staples	30201010	288 030 168	45,985	EUR	0,725715737	6 387,86416	0,0722%
20131231	HEINEKEN NV	7792559	NL0000009165	HEIA NA Equity	0,4	Netherlands	Consumer Staples	30201010	576 002 613	49,08	EUR	0,725715737	15 581,97338	0,1760%
20131231	HENKEL STAMM	5002465	DE0006048408	HEN GY Equity	0,5	Germany	Consumer Staples	30301010	259 795 875	75,64	EUR	0,725715737	13 539,02016	0,1530%
20131231	HENKEL VORZUG	5076705	DE0006048432	HN3 GY Equity	1	Germany	Consumer Staples	30301010	178 162 875	84,31	EUR	0,725715737	20 698,06568	0,2338%
20131231	HENNES & MAURITZ B	5687431	SE0000106270	HMB SS Equity	0,65	Sweden	Consumer Discretionary	25504010	1 460 671 998	296,2	SEK	6,4226	43 786,50076	0,4947%
20131231	HEXAGON B	B1XFTL2	SE0000103699	HEXAB SS Equity	0,7	Sweden	Information Technology	45203010	339 246 977	203,3	SEK	6,4226	7 516,93042	0,0849%
20131231	HOCHTIEF	5108664	DE0006070006	HOT GY Equity	0,4	Germany	Industrials	20103010	76 999 999	62,06	EUR	0,725715737	2 633,87974	0,0298%
20131231	HOLCIM	7110753	CH0012214059	HOLN VX Equity	0,7	Switzerland	Materials	15102010	327 086 375	66,75	CHF	0,88935	17 184,58523	0,1941%
20131231	HSBC HOLDINGS (GB)	0540528	G80005405286	HSBA LN Equity	1	United Kingdom	Financials	40101010	18 655 888 674	6,624	GBP	0,603773585	204 673,75464	2,3122%
20131231	HUGO BOSS	B88MH4C	DE000A1PHFF7	BOSS GY Equity	0,45	Germany	Consumer Discretionary	25203010	70 400 000	103,5	EUR	0,725715737	4 518,13270	0,0510%
20131231	HUSQVARNA B	B12PJ24	SE0001662230	HUSQB SS Equity	0,9	Sweden	Consumer Discretionary	25201040	448 902 025	38,72	SEK	6,4226	2 435,67056	0,0275%
20131231	IBERDROLA	B288C92	ES0144580Y14	IBE SQ Equity	0,75	Spain	Utilities	55101010	6 239 975 000	4,635	EUR	0,725715737	29 890,09606	0,3377%
20131231	ICADE	4554406	FR0000035081	ICAD FP Equity	0,5	France	Financials	40402010	72 464 422	67,67	EUR	0,725715737	3 378,50427	0,0382%
20131231	ICAP	3387216	G80033872168	IAP LN Equity	0,85	United Kingdom	Financials	40203020	647 478 380	4,516	GBP	0,603773585	4 116,46116	0,0465%
20131231	ILIAD	7759435	FR0004035913	ILD FP Equity	0,45	France	Telecommunication Services	50101010	57 888 026	148,9	EUR	0,725715737	5 344,77480	0,0604%
20131231	IMERYS	B011GL4	FR0000120859	NK FP Equity	0,45	France	Materials	15102010	75 368 546	63,21	EUR	0,725715737	2 954,07760	0,0334%
20131231	IMI	0457963	G80004579636	IMI LN Equity	1	United Kingdom	Industrials	20106020	316 056 613	15,25	GBP	0,603773585	7 982,89867	0,0902%
20131231	IMMOFINANZ	5679911	AT0000809058	IIA AV Equity	0,85	Austria	Financials	40403020	1 128 952 687	3,368	EUR	0,725715737	4 453,48721	0,0503%
20131231	IMPERIAL TOBACCO GROUP	0454492	G80004544929	IMT LN Equity	1	United Kingdom	Consumer Staples	30203010	969 354 349	23,38	GBP	0,603773585	37 536,42963	0,4240%
20131231	INDITEX	7111314	ES0148396015	ITX SQ Equity	0,35	Spain	Consumer Discretionary	25504010	623 330 000	119,8	EUR	0,725715737	36 014,41386	0,4069%
20131231	INDUSTRIALVARDEN C	B1VSK54	SE0000107203	INDUC SS Equity	1	Sweden	Financials	40201030	123 239 323	122,3	SEK	6,4226	2 346,73951	0,0265%
20131231	INFINEON TECHNOLOGIES	5889505	DE0006231004	IFX GY Equity	1	Germany	Information Technology	45301020	1 081 015 434	7,76	EUR	0,725715737	11 559,18129	0,1306%
20131231	ING GROEP	7154182	NL0000303600	INGA NA Equity	1	Netherlands	Financials	40201020	3 838 231 886	10,1	EUR	0,725715737	53 417,80544	0,6035%
20131231	INMARSA	B09LSH6	G800B09LSH68	ISAT LN Equity	1	United Kingdom	Telecommunication Services	50101010	448 298 368	7,56	GBP	0,603773585	5 613,25594	0,0634%
20131231	INT'L AIRLINES GROUP	B5282X0	ES0177542018	IAG SQ Equity	0,5	Spain	Industrials	20302010	1 900 493 890	4,839	EUR	0,725715737	6 336,15165	0,0716%
20131231	INTERCONTINENTAL HOTELS	B85KYF3	G800B85KYF37	IHG LN Equity	1	United Kingdom	Consumer Discretionary	25301020	262 815 854	20,13	GBP	0,603773585	8 762,36270	0,0990%
20131231	INTERTEK GROUP	3163836	G80031638363	ITRK LN Equity	1	United Kingdom	Industrials	20202020	161 333 759	31,48	GBP	0,603773585	8 411,74053	0,0950%
20131231	INTESA SANPAOLO ORD	4076836	IT0000072618	ISP IM Equity	0,75	Italy	Financials	40101010	15 501 512 155	1,794	EUR	0,725715737	28 740,29532	0,3247%
20131231	INTU PROPERTIES	0683434	G80006834344	INTU LN Equity	0,7	United Kingdom	Financials	40402060	966 994 656	3,099	GBP	0,603773585	3 474,31812	0,0392%
20131231	INVENSYS	B979H67	G800B979H674	ISVS LN Equity	1	United Kingdom	Industrials	20106020	655 257 176	5,085	GBP	0,603773585	5 518,59641	0,0623%
20131231	INVESTEC PLC	B17BBQ5	G800B17BBQ50	INVP LN Equity	0,95	United Kingdom	Financials	40203030	608 756 343	4,376	GBP	0,603773585	4 191,50810	0,0474%
20131231	INVESTOR B	5675951	SE0000107419	INVEB SS Equity	1	Sweden	Financials	40201030	455 484 000	221,3	SEK	6,4226	15 694,36197	0,1773%
20131231	ITV	3398649	G80033986497	ITV LN Equity	0,95	United Kingdom	Consumer Discretionary	25401020	3962 061 568	1,94	GBP	0,603773585	12 002,49506	0,1356%
20131231	JC DECAUX INTERNATIONAL	7136663	FR0000077919	DEC FP Equity	0,3	France	Consumer Discretionary	25401010	222 188 330	29,97	EUR	0,725715737	2 752,72420	0,0311%
20131231	JERONIMO MARTINS SGPS	B1Y1SQ7	PTJMT0AE0001	JMT PL Equity	0,4	Portugal	Consumer Staples	30101030	629 293 220	14,215	EUR	0,725715737	4 930,52729	0,0557%
20131231	JOHNSON MATTHEY	B70FPF6	G800B70FPF60	JMAT LN Equity	1	United Kingdom	Materials	15101050	204 917 748	32,8	GBP	0,603773585	11 132,15666	0,1258%
20131231	JULIUS BAER GROUP	B4R2R50	CH0102484968	BAER VX Equity	1	Switzerland	Financials	40203010	223 809 448	42,84	CHF	0,88935	10 780,90375	0,1218%
20131231	K & S	B54C017	DE000KSAG888	SDF GY Equity	0,9	Germany	Materials	15101030	191 400 000	22,375	EUR	0,725715737	5 311,05680	0,0600%
20131231	KABEL DEUTSCHLAND HOLD	B4T9J28	DE000KD88880	KDB GY Equity	0,25	Germany	Consumer Discretionary	25401025	88 522 939	94,22	EUR	0,725715737	2 873,24323	0,0325%
20131231	KBC GROUPE	4497749	BE0003565737	KBC BB Equity	0,6	Belgium	Financials	40101010	416 967 355	41,25	EUR	0,725715737	14 220,36413	0,1606%
20131231	KERING	5505072	FR0000121485	KER FP Equity	0,6	France	Consumer Discretionary	25203010	126 116 702	153,65	EUR	0,725715737	16 021,00955	0,1810%
20131231	KERRY GROUP A	4519579	IE0004906560	KYG ID Equity	0,85	Ireland	Consumer Staples	30202030	175 721 428	50,5	EUR	0,725715737	10 393,65954	0,1174%
20131231	KINGFISHER	3319521	G80033195214	KFG LN Equity	1	United Kingdom	Consumer Discretionary	25504030	2 372 873 076	3,847	GBP	0,603773585	15 118,98326	0,1708%
20131231	KINNEVICK INVESTMENT B	B00CC12	SE0000164626	KINVB SS Equity	0,95	Sweden	Financials	40201030	235 398 878	297,9	SEK	6,4226	10 372,59980	0,1172%
20131231	KLEPPIERRE	7582556	FR0000121964	LI FP Equity										

20131231	LAND SECURITIES GROUP	3180943	G80031809436	LAND LN Equity	1	United Kingdom	Financials	40402010	785 288 436	9,635	GBP	0,603773585	12 531,60832	0,1416%
20131231	LANKNESS	805M8B7	DE0005470405	LXS GY Equity	1	Germany	Materials	15101020	83 202 670	48,475	EUR	0,725715737	5 557,61605	0,0628%
20131231	LEGAL & GENERAL GROUP	0560399	G80005603997	LGEN LN Equity	1	United Kingdom	Financials	40301020	5 915 764 432	2,227	GBP	0,603773585	21 820,11224	0,2465%
20131231	LEGRAND	811ZKR9	FR0010307819	LR FP Equity	1	France	Industrials	20104010	264 862 528	40,06	EUR	0,725715737	14 620,59086	0,1652%
20131231	LINDE	5740817	DE0006483001	LIN GY Equity	1	Germany	Materials	15101040	185 648 912	152,05	EUR	0,725715737	38 896,65833	0,4394%
20131231	LINDT & SPRUENGLI NAMEN	5962309	CH0010570759	LISN SE Equity	0,75	Switzerland	Consumer Staples	30202030	136 700	48100	CHF	0,88935	5 545,00759	0,0626%
20131231	LINDT & SPRUENGLI PART	5962280	CH0010570767	LISP SE Equity	0,95	Switzerland	Consumer Staples	30202030	894 488	4021	CHF	0,88935	3 842,01882	0,0434%
20131231	LLOYDS BANKING GROUP	8070612	G80008706128	LLOY LN Equity	0,7	United Kingdom	Financials	40101010	71 367 235 156	0,7888	GBP	0,603773585	65 266,40706	0,7373%
20131231	LONDON STOCK EXCHANGE	805WJK3	G800805WJK34	LSE LN Equity	0,65	United Kingdom	Financials	40201040	271 108 651	17,33	GBP	0,603773585	5 058,02750	0,0571%
20131231	LONZA GROUP	7333378	CH0013841017	LONN VX Equity	1	Switzerland	Health Care	35203010	52 920 140	84,6	CHF	0,88935	5 034,06290	0,0569%
20131231	LOREAL	4057808	FR0000120321	OR FP Equity	0,4	France	Consumer Staples	30302010	604 551 421	127,7	EUR	0,725715737	42 551,76649	0,4807%
20131231	LUFTHANSA	5287488	DE0008232125	LHA GY Equity	0,5	Germany	Industrials	20302010	459 947 000	15,42	EUR	0,725715737	4 886,47440	0,0552%
20131231	LUNDIN PETROLEUM	7187627	SE0000825820	LUPE SS Equity	0,7	Sweden	Energy	10102020	317 910 580	125,4	SEK	6,4226	4 344,99902	0,0491%
20131231	LUXOTTICA GROUP	4800659	IT0001479374	LUX IM Equity	0,35	Italy	Consumer Discretionary	25203010	476 960 207	38,95	EUR	0,725715737	8 959,65140	0,1012%
20131231	LMVH	4061412	FR0000121014	MC FP Equity	0,5	France	Consumer Discretionary	25203010	507 811 296	132,6	EUR	0,725715737	46 392,66754	0,5241%
20131231	MAN STAMM	5563520	DE0005937007	MAN GY Equity	0,25	Germany	Industrials	20106010	140 974 350	89,25	EUR	0,725715737	4 334,32820	0,0490%
20131231	MAPFRE	B1G4050	ES0124244E34	MAP SQ Equity	0,35	Spain	Financials	40301030	3 079 553 273	3,113	EUR	0,725715737	4 623,47321	0,0522%
20131231	MARKS & SPENCER GROUP	3127489	G80031274896	MKS LN Equity	1	United Kingdom	Consumer Discretionary	25503010	1 615 858 031	4,326	GBP	0,603773585	11 577,52180	0,1308%
20131231	MEDIOBANCA	4574813	IT0000062957	MB IM Equity	0,6	Italy	Financials	40203020	861 129 212	6,36	EUR	0,725715737	4 528,03888	0,0512%
20131231	MEGGITT	0575809	G80005758098	MGGT LN Equity	1	United Kingdom	Industrials	20101010	789 708 092	5,275	GBP	0,603773585	6 899,45749	0,0779%
20131231	MELROSE	B8LS905	G80088LS9051	MRO LN Equity	1	United Kingdom	Industrials	20106020	1 266 627 036	3,057	GBP	0,603773585	6 413,13059	0,0724%
20131231	MERCK KGAA STAMM	4741844	DE0006599905	MRK GY Equity	1	Germany	Health Care	35202010	64 621 126	130,25	EUR	0,725715737	11 598,06964	0,1310%
20131231	METRO STAMM	5041413	DE0007257503	MEO GY Equity	0,4	Germany	Consumer Staples	30101040	324 109 550	35,2	EUR	0,725715737	6 288,22310	0,0710%
20131231	METSO CORP	5713422	FI0009007835	MEO1V FH Equity	0,85	Finland	Industrials	20106020	150 348 256	31,02	EUR	0,725715737	5 462,51413	0,0617%
20131231	MICHELIN	4588364	FR0000121261	ML FP Equity	1	France	Consumer Discretionary	25101020	187 184 640	77,25	EUR	0,725715737	19 925,17552	0,2251%
20131231	MILICOM INT'L CELLULAR	800L2M8	SE0001174970	MIC SS Equity	0,65	Sweden	Telecommunication Services	50102010	101 739 000	640,5	SEK	6,4226	6 594,91315	0,0745%
20131231	MORRISON WM SUPERMARKETS	0604316	G80006043169	MRW LN Equity	0,95	United Kingdom	Consumer Staples	30101030	2 333 431 776	2,61	GBP	0,603773585	9 582,63865	0,1083%
20131231	MUENCHENER RUECKVERSICH.	5294121	DE0008430026	MUV2 GY Equity	1	Germany	Financials	40301050	179 341 212	160,15	EUR	0,725715737	39 576,78418	0,4471%
20131231	NATIONAL GRID	808SNH3	G800808SNH34	NG/ LN Equity	1	United Kingdom	Utilities	55103010	3 729 932 227	7,88	GBP	0,603773585	48 680,27798	0,5499%
20131231	NATIXIS	B1HDJL2	FR0000120685	KN FP Equity	0,3	France	Financials	40101010	3 089 906 402	4,274	EUR	0,725715737	5 459,26977	0,0617%
20131231	NESTE OIL	806YV46	FI0009013296	NES1V FH Equity	0,5	Finland	Energy	10102030	256 403 686	14,37	EUR	0,725715737	2 538,54283	0,0287%
20131231	NESTLE	7123870	CH0038863350	NESN VX Equity	1	Switzerland	Consumer Staples	30202030	3 224 800 000	65,3	CHF	0,88935	236 779,04087	2,6749%
20131231	NEXT	3208986	G80032089863	NXT LN Equity	1	United Kingdom	Consumer Discretionary	25503010	157 334 613	54,5	GBP	0,603773585	14 201,90718	0,1604%
20131231	NOKIA CORP	5902941	FI0009000681	NOK1V FH Equity	1	Finland	Information Technology	45201020	3 744 994 342	5,82	EUR	0,725715737	30 033,61503	0,3393%
20131231	NOKIAN RENKAAT	807G378	FI0009005318	NRE1V FH Equity	0,85	Finland	Consumer Discretionary	25101020	133 073 666	34,87	EUR	0,725715737	5 434,96127	0,0614%
20131231	NORDEA BANK	5380031	SE0000427361	NDA SS Equity	0,75	Sweden	Financials	40101010	4 049 951 919	86,65	SEK	6,4226	40 979,70453	0,4629%
20131231	NORSK HYDRO	B11HK39	NO0005052605	NHY NO Equity	0,65	Norway	Materials	15104010	2 068 998 276	27,07	NOK	6,06685	6 000,65259	0,0678%
20131231	NOVARTIS	7103065	CH0012005267	NOVN VX Equity	0,85	Switzerland	Health Care	35202010	2 706 193 000	71,2	CHF	0,88935	184 155,61968	2,0804%
20131231	NOVO NORDISK B	7077524	DK0060102614	NOVOB DC Equity	0,9	Denmark	Health Care	35202010	442 512 800	994	DKK	5,4141	73 118,69948	0,8260%
20131231	NOVOZYMES B	B798FW0	DK0060336014	NZYMB DC Equity	0,85	Denmark	Health Care	35201010	265 956 400	228,9	DKK	5,4141	9 557,60089	0,1080%
20131231	OCI NV	BD4TZK8	NL0010558797	OCI NA Equity	0,45	Netherlands	Industrials	20103010	201 616 948	32,735	EUR	0,725715737	4 092,46859	0,0462%
20131231	OLD MUTUAL (GB)	B77J086	G800877J0862	OML LN Equity	1	United Kingdom	Financials	40301020	4 896 620 163	1,891	GBP	0,603773585	15 336,06133	0,1733%
20131231	OMV AG	4651459	AT00007743059	OMV AV Equity	0,45	Austria	Energy	10102010	327 722 727	34,79	EUR	0,725715737	7 060,08967	0,0798%
20131231	ORANGE	5176177	FR0000133308	ORA FP Equity	0,7	France	Telecommunication Services	50101020	2 648 885 383	9	EUR	0,725715737	22 995,19917	0,2598%
20131231	ORION-YHTYMAE B	B17NY40	FI0009014377	ORNBV FH Equity	1	Finland	Health Care	35202010	99 085 012	20,42	EUR	0,725715737	2 788,02821	0,0315%
20131231	ORKLA	B1VQF42	NO0003733800	ORK NO Equity	0,75	Norway	Consumer Staples	30202030	1 018 930 970	47,32	NOK	6,06685	5 960,56605	0,0673%
20131231	OSRAM LICHT	B923935	DE0001ED4000	OSR GY Equity	0,8	Germany	Industrials	20104010	104 689 400	41	EUR	0,725715737	4 731,62169	0,0535%
20131231	PARGESA HOLDING INH	80CDLF8	CH0021783391	PARG SE Equity	0,35	Switzerland	Financials	40201030	77 214 700	71,9	CHF	0,88935	2 184,86302	0,0247%
20131231	PARTNERS GROUP HOLDING	B119Q60	CH0024608827	PGHN SE Equity	0,65	Switzerland	Financials	40203010	26 700 000	237,9	CHF	0,88935	4 642,44055	0,0524%
20131231	PEARSON	0677608	G80006776081	PSON LN Equity	1	United Kingdom	Consumer Discretionary	25401040	818 425 652	13,41	GBP	0,603773585	18 177,48949	0,2054%
20131231	PERNOD RICARD	4682329	FR0000120693	RI FP Equity	0,8	France	Consumer Staples	30201020	265 310 605	82,81	EUR	0,725715737	24 219,25840	0,2736%
20131231	PERSIMMON	0682538	G80006825383	PSN LN Equity	1	United Kingdom	Consumer Discretionary	25201030	303 858 083	12,39	GBP	0,603773585	6 235,45273	0,0704%
20131231	PETROFAC	B0H2K53	G80080H2K534	PFC LN Equity	0,75	United Kingdom	Energy	10101020	345 912 747	12,24	GBP	0,603773585	5 259,38712	0,0594%
20131231	PHILIPS (KON.)	5986622	NL0000009538	PHIA NA Equity	1	Netherlands	Industrials	20105010	975 624 299	26,645	EUR	0,725715737	35 820,51224	0,4047%
20131231	PIRELLI & CO ORD	4689803	IT0004623051	PC IM Equity	0,5	Italy	Consumer Discretionary	25101020	475 740 182	12,58	EUR	0,725715737	4 123,38550	0,0466%
20131231	POHJOLA BANK A	5665233	FI0009003222	POH1S FH Equity	0,55	Finland	Financials	40201020	251 942 798	14,62	EUR	0,725715737	2 791,55038	0,0315%
20131231	PORSCHE AUTOMOBIL HLDG V	7101069	DE000APHA0038	PAH3 GY Equity	1	Germany	Consumer Discretionary	25102010	153 125 000	75,66	EUR	0,725715737	15 964,15360	0,1803%
20131231	PORTUGAL TELECOM SGPS	5817186	PTPTCOAM00009	PTC PL Equity	0,7	Portugal	Telecommunication Services	50101020	896 512 000	3,16	EUR	0,725715737	2 732,59135	0,0309%
20131231	PROSIEBEN SAT1 MEDIA	BC2M182	DE000PSM7770	PSM GY Equity	0,85	Germany	Consumer Discretionary	25401020	218 797 200	36	EUR	0,725715737	9 225,64301	0,1042%
20131231	PRUDENTIAL	0709954	G80007099541	PRU LN Equity	1	United Kingdom	Financials	40301020	2 559 303 390	13,4	GBP	0,603773585	56 800,53961	0,6417%
20131231	PRYSMIAN	B1W4V69	IT0004176001	PRY IM Equity	0,95	Italy	Industrials	20104010	214 591 710	18,71	EUR	0,725715737	5 255,86005	0,0594%
20131231	PUBLICIS GROUPE	4380429	FR0000130577	PUB FP Equity	0,85	France	Consumer Discretionary	25401010	212 937 770	66,51	EUR	0,725715737	16 587,92390	0,1874%
20131231	QIAGEN	5732825	NL0000240000	QIA GY Equity	1	Germany	Health Care	35203010	236 564 000	16,935	EUR	0,725715737	5 520,35892	0,0624%
20131231	RAIFFEISEN BANK INT'L	B070479	AT0000606306	RBI AV Equity	0,25	Austria	Financials	40101010	195 505 124	25,62	EUR	0,725715737	1 725,48321	0,0195%
20131231	RANDGOLD RESOURCES	B01C353	G800801C3532	RRS LN Equity	0,95	United Kingdom	Materials	15104030	92 192 466	37,9	GBP	0,603773585	5 497,73925	0,0621%
20131231	RANDSTAD HOLDING	5228658	NL0000379121	RAND NA Equity	0,7	Netherlands	Industrials	20202010	177 169 628	47,15	EUR	0,725715737	8 057,53999	0,0910%
20131231	RECKITT BENCKISER GROUP	B24CGK7	G800824CGK77	RB/ LN Equity	0,9	United Kingdom	Consumer Staples	30301010	718 589 263	47,93	GBP	0,603773585	51 340,08147	0,5800%
20131231	RED ELECTRICA CORP	5723777	ES0173093115	REE SQ Equity	0,8	Spain	Utilities	55101010	135 270 000	48,5	EUR	0,725715737	7 232,13750	0,0817%
20131231	REED ELSEVIER (GB)	B280DG9	G8008280DG97	REL LN Equity	1	United Kingdom	Consumer Discretionary	25401040	1 177 328 700	8,99	GBP	0,603773585	17 530,05643	0,1980%
20131231	REED ELSEVIER (NL)	4148810	NL0006144495	REN NA Equity	0,95	Netherlands	Consumer Discretionary	25401040	730 871 544	15,4	EUR	0,725715737	14 733,93802	0,1664%
20131231	REMY COINTREAU	4741714	FR0000130395	RCO FP Equity	0,5	France	Consumer Staples	30201020	59 909 912	60,99	EUR	0,725715737	2 139,26430	0,0242%
20131231	RENAULT	4712798												

20131231	ROCHE HOLDING GENUSS	7110388	CH0012032048	ROG VX Equity	1	Switzerland	Health Care	35202010	702 562 700	249,2	CHF	0,88935	196 861,33113	2,2239%
20131231	ROLLS-ROYCE GROUP	863H849	G800863H8491	RR/ LN Equity	1	United Kingdor	Industrials	20101010	1 880 256 219	12,75	GBP	0,603773585	39 705,72312	0,4486%
20131231	ROYAL & SUN ALLIANCE INS	0661689	G80006616899	RSA LN Equity	1	United Kingdor	Financials	40301040	3 656 439 183	0,914	GBP	0,603773585	5 535,16334	0,0625%
20131231	ROYAL BANK OF SCOTLAND	8777721	G80087777214	RBS LN Equity	0,35	United Kingdor	Financials	40101010	6 164 915 502	3,381	GBP	0,603773585	12 082,76238	0,1365%
20131231	ROYAL DUTCH SHELL A	803MLX2	G800803MLX29	RDSA LN Equity	1	United Kingdor	Energy	10102010	3 821 611 712	21,63	GBP	0,603773585	136 908,04533	1,5466%
20131231	ROYAL DUTCH SHELL B	803MM40	G800803MM408	RDSB LN Equity	1	United Kingdor	Energy	10102010	2 512 406 188	22,8	GBP	0,603773585	94 874,73867	1,0718%
20131231	RTL GROUP(NEW)	818K209	LU0061462528	RTLX GY Equity	0,25	Germany	Consumer Discretionary	25401020	154 787 554	93,93	EUR	0,725715737	5 008,57092	0,0566%
20131231	RWE STAMM	4768962	DE0007037129	RWIE GY Equity	0,85	Germany	Utilities	55103010	575 745 499	26,605	EUR	0,725715737	17 940,98155	0,2027%
20131231	RYANAIR HOLDINGS	81R9Y85	IE00811GK7381	RYA ID Equity	0,13	Ireland	Industrials	30202010	1 423 476 580	6,265	EUR	0,725715737	1 597,52702	0,0180%
20131231	SABMILLER	0483548	G80004835483	SAB LN Equity	0,6	United Kingdor	Consumer Staples	30201010	1 603 318 814	31,01	GBP	0,603773585	49 408,17319	0,5582%
20131231	SAFRAN	8058126	FR0000073272	SAF FP Equity	0,65	France	Industrials	20101010	417 029 585	50,51	EUR	0,725715737	18 866,48741	0,2131%
20131231	SAGE GROUP (THE)	88C3B10	G80088C3B103	SGE LN Equity	1	United Kingdor	Information Technology	45103010	1 106 546 747	4,037	GBP	0,603773585	7 398,68277	0,0836%
20131231	SAINSBURY (J)	8019KW7	G8008019KW72	SBRY LN Equity	0,65	United Kingdor	Consumer Staples	30101030	1 900 879 538	3,65	GBP	0,603773585	7 469,41704	0,0844%
20131231	SAINT-GOBAIN	7380482	FR0000125007	SGO FP Equity	0,75	France	Industrials	20102010	552 840 660	39,975	EUR	0,725715737	22 839,32012	0,2580%
20131231	SAIPEM ORD	4768768	IT0000068525	SPM IM Equity	0,6	Italy	Energy	10101020	441 297 465	15,56	EUR	0,725715737	5 677,08942	0,0641%
20131231	SAMPO A	5226038	FI0009003305	SAMAS FH Equity	0,75	Finland	Financials	40301030	558 800 000	35,72	EUR	0,725715737	20 628,25874	0,2330%
20131231	SANDVIK	81VQ252	SE0000667891	SAND SS Equity	0,85	Sweden	Industrials	20106020	1 254 385 923	90,7	SEK	6,4226	15 057,27941	0,1701%
20131231	SANOFI	5671735	FR0000120578	SAN FP Equity	0,9	France	Health Care	35202010	1 326 760 651	77,12	EUR	0,725715737	126 892,38851	1,4335%
20131231	SAP STAMM	4846288	DE0007164600	SAP GY Equity	0,75	Germany	Information Technology	45103010	1 228 504 232	62,31	EUR	0,725715737	79 109,58945	0,8937%
20131231	SCA SV CELLULOSA B	81VVG25	SE0000112724	SCAB SS Equity	0,95	Sweden	Consumer Staples	30301010	617 339 322	198	SEK	6,4226	18 080,14301	0,2043%
20131231	SCANIA B	81RDY62	SE0000308280	SCVB SS Equity	0,8	Sweden	Industrials	20106010	400 000 000	125,9	SEK	6,4226	6 272,84900	0,0709%
20131231	SCHINDLER NAMEN	811WWH2	CH0024638212	SCHN SE Equity	0,3	Switzerland	Industrials	20106020	70 887 645	131,6	CHF	0,88935	3 146,84233	0,0355%
20131231	SCHINDLER PART	811TCY0	CH0024638196	SCHP VX Equity	1	Switzerland	Industrials	20106020	46 171 909	131,3	CHF	0,88935	6 816,63198	0,0770%
20131231	SCHNEIDER ELECTRIC	4834108	FR0000121972	SU FP Equity	0,95	France	Industrials	20104010	560 344 262	63,4	EUR	0,725715737	46 505,17162	0,5254%
20131231	SCHROEDERS	0240549	G80002405495	SDR LN Equity	0,45	United Kingdor	Financials	40203010	226 022 000	25,98	GBP	0,603773585	4 376,51343	0,0494%
20131231	SCOR	81L89P6	FR0010411983	SCR FP Equity	0,8	France	Financials	40301050	191 980 457	26,565	EUR	0,725715737	5 621,99283	0,0635%
20131231	SEADRILL LTD	809RMQ1	BMG7945E1057	SDRI NO Equity	0,8	Norway	Energy	10101010	469 250 933	247,6	NOK	6,06685	15 320,83780	0,1731%
20131231	SECURITAS B	5554041	SE0000163594	SECUB SS Equity	0,9	Sweden	Industrials	20201080	347 916 297	68,35	SEK	6,4226	3 332,30639	0,0376%
20131231	SEGRO	85ZNI18	G80085ZNI188	SGRO LN Equity	1	United Kingdor	Financials	40402020	742 203 986	3,34	GBP	0,603773585	4 105,77968	0,0464%
20131231	SERCO GROUP	0797379	G80007973794	SRP LN Equity	1	United Kingdor	Industrials	20201050	499 206 350	4,992	GBP	0,603773585	4 127,43810	0,0466%
20131231	SES A-FOR	800ZQJ2	LU0088087324	SESG FP Equity	0,9	France	Consumer Discretionary	25401025	337 600 000	23,53	EUR	0,725715737	9 851,45800	0,1113%
20131231	SEVERN TRENT	81FH817	G80081FH8172	SVT LN Equity	1	United Kingdor	Utilities	55104010	238 911 196	17,05	GBP	0,603773585	6 746,62820	0,0762%
20131231	SGS	4824778	CH0002497458	SGSN VX Equity	0,7	Switzerland	Industrials	20202020	7 822 166	2052	CHF	0,88935	12 633,67543	0,1427%
20131231	SHIRE	82QKY05	JE0082QKY057	SHP LN Equity	1	United Kingdor	Health Care	35202010	553 213 109	28,52	GBP	0,603773585	26 131,71272	0,2952%
20131231	SIEMENS	5727973	DE0007236101	SIE GY Equity	0,9	Germany	Industrials	20105010	881 000 000	99,29	EUR	0,725715737	108 481,92615	1,2255%
20131231	SIKA INHABER	4808084	CH0000587979	SIK VX Equity	1	Switzerland	Materials	15101050	2 151 021	3171	CHF	0,88935	7 669,51998	0,0866%
20131231	SKAND.ENSKILDA BANKEN A	4813345	SE0000148884	SEBA SS Equity	0,7	Sweden	Financials	40101010	2 170 019 294	84,8	SEK	6,4226	20 056,10583	0,2266%
20131231	SKANSKA B	7142091	SE0000113250	SKAB SS Equity	0,95	Sweden	Industrials	20103010	399 958 685	131,4	SEK	6,4226	7 773,61857	0,0878%
20131231	SKF B	81QJ335	SE0000108227	SKFB SS Equity	0,95	Sweden	Industrials	20106020	416 165 768	168,7	SEK	6,4226	10 384,70507	0,1173%
20131231	SKY DEUTSCHLAND	8066214	DE00058KYD000	SKYD GY Equity	0,5	Germany	Consumer Discretionary	25401025	877 200 755	8	EUR	0,725715737	4 834,95512	0,0546%
20131231	SMITH & NEPHEW	0922320	G80009223206	SN/ LN Equity	1	United Kingdor	Health Care	35101010	898 860 574	8,61	GBP	0,603773585	12 818,03268	0,1448%
20131231	SMITHS GROUP	81WV233	G80081WV2338	SMIN LN Equity	1	United Kingdor	Industrials	20105010	393 939 982	14,8	GBP	0,603773585	9 656,45381	0,1091%
20131231	SNAM	7251470	IT0003153415	SRG IM Equity	0,6	Italy	Utilities	55102010	3 381 638 294	4,066	EUR	0,725715737	11 367,87362	0,1284%
20131231	SOCIETE GENERALE	5966516	FR0000130809	GLE FP Equity	0,9	France	Financials	40101010	798 656 299	42,22	EUR	0,725715737	41 817,11998	0,4724%
20131231	SODEXO	7062713	FR0000121220	SW FP Equity	0,6	France	Consumer Discretionary	25301040	157 132 025	73,64	EUR	0,725715737	9 566,72294	0,1081%
20131231	SOLVAY	4821100	BE0003470755	SOLB BB Equity	0,7	Belgium	Materials	15101020	84 701 133	115	EUR	0,725715737	9 395,47106	0,1061%
20131231	SONOVA HOLDING	7156036	CH00112549785	SOON VX Equity	0,75	Switzerland	Health Care	35101010	67 151 815	120	CHF	0,88935	6 795,59605	0,0768%
20131231	SPRINGER (AXEL)	4647317	DE0005501357	SPR GY Equity	0,4	Germany	Consumer Discretionary	25401040	98 940 000	46,7	EUR	0,725715737	2 546,72609	0,0288%
20131231	SSE	0790873	G80007908733	SSE LN Equity	1	United Kingdor	Utilities	55101010	964 359 119	13,7	GBP	0,603773585	21 881,91113	0,2472%
20131231	STANDARD CHARTERED	0408284	G80004082847	STAN LN Equity	1	United Kingdor	Financials	40101010	2 423 587 559	13,6	GBP	0,603773585	54 591,30977	0,6167%
20131231	STANDARD LIFE	816KPT4	G800816KPT44	SL/ LN Equity	1	United Kingdor	Financials	40301020	2 376 409 702	3,596	GBP	0,603773585	14 153,59913	0,1599%
20131231	STATOIL	7133608	N00010096985	STL NO Equity	0,35	Norway	Energy	10102010	3 188 647 103	147	NOK	6,06685	27 041,36305	0,3055%
20131231	STMICROELECTRONICS	5962332	NL0000226223	STM FP Equity	0,7	France	Information Technology	45301020	910 559 805	5,84	EUR	0,725715737	5 129,23765	0,0579%
20131231	STORA ENSO R	5072673	FI0009005961	STERV FH Equity	0,9	Finland	Materials	15105020	611 473 615	7,295	EUR	0,725715737	5 531,95944	0,0625%
20131231	SUBSEA 7	5258246	LU0075646355	SUBC NO Equity	0,75	Norway	Energy	10101020	351 793 731	116,1	NOK	6,06685	5 049,15057	0,0570%
20131231	SUEDZUCKER	5784462	DE0007297004	SZU GY Equity	0,4	Germany	Consumer Staples	30202030	204 183 292	19,62	EUR	0,725715737	2 208,06907	0,0249%
20131231	SUEZ ENVIRONNEMENT	8388D04	FR0010613471	SEV FP Equity	0,55	France	Utilities	55103010	510 233 829	13,025	EUR	0,725715737	5 036,66574	0,0569%
20131231	SUIZLER	4854719	CH0038388911	SUN SE Equity	0,7	Switzerland	Industrials	20106020	34 262 370	143,9	CHF	0,88935	3 880,64151	0,0438%
20131231	SVENSKA HANDELSBK A	5703661	SE0000193120	SHBA SS Equity	0,8	Sweden	Financials	40101010	623 716 015	316	SEK	6,4226	24 550,09009	0,2773%
20131231	SWATCH GROUP INH	7184725	CH0012255151	UHR VX Equity	1	Switzerland	Consumer Discretionary	25203010	30 840 000	589,5	CHF	0,88935	20 442,09816	0,2309%
20131231	SWATCH GROUP NAM	7184736	CH0012255144	UHRN SE Equity	0,35	Switzerland	Consumer Discretionary	25203010	124 045 000	100,4	CHF	0,88935	4 901,26643	0,0554%
20131231	SWEDBANK	4846523	SE0000242455	SWEDA SS Equity	0,8	Sweden	Financials	40101010	1 132 005 722	181	SEK	6,4226	25 521,50664	0,2883%
20131231	SWEDISH MATCH	5048566	SE0000310336	SWMA SS Equity	1	Sweden	Consumer Staples	30203010	202 000 000	206,7	SEK	6,4226	6 501,01205	0,0734%
20131231	SWISS LIFE HOLDING	7437805	CH0014852781	SLHN VX Equity	1	Switzerland	Financials	40301020	32 081 054	185,2	CHF	0,88935	6 680,62203	0,0755%
20131231	SWISS PRIME SITE	8083BH4	CH0008038389	SPSN VX Equity	0,9	Switzerland	Financials	40403020	60 503 081	69,05	CHF	0,88935	4 227,76631	0,0478%
20131231	SWISS RE	8545MG5	CH0126881561	SREN VX Equity	0,95	Switzerland	Financials	40301050	370 706 931	82,05	CHF	0,88935	32 490,78372	0,3670%
20131231	SWISSCOM	5533976	CH0008742519	SCMN VX Equity	0,45	Switzerland	Telecommunication Services	50101020	51 801 943	470,9	CHF	0,88935	12 342,82423	0,1394%
20131231	SYNGENTA	4356646	CH0011037469	SYNN VX Equity	1	Switzerland	Materials	15101030	93 126 149	355,2	CHF	0,88935	37 193,91480	0,4202%
20131231	TATE & LYLE	0875413	G80087541339	TATE LN Equity	1	United Kingdor	Consumer Staples	30202030	466 378 765	8,09	GBP	0,603773585	6 249,03822	0,0706%
20131231	TDC	5698790	DK0060228559	TDC DC Equity	1	Denmark	Telecommunication Services	50101020	812 000 000	52,6	DKK	5,4141	7 888,88273	0,0891%
20131231	TECHNIP	4874160	FR0000131708	TEC FP Equity	0,9	France	Energy	10101020	113 040 513	69,86	EUR	0,725715737	9 793,51673	0,1106%
20131231	TELE2 B	897C733	SE0005190238	TEL2B SS Equity	0,75	Sweden	Telecommunication							

20131231	TELENOR	4732495	NO0010063308	TEL NO Equity	0,45	Norway	Telecommunication Services	50101020	1 516 624 271	144,6	NOK	6,06685	16 266,55370	0,1838%
20131231	TELIASONERA	5978384	SE0000667925	TLN SS Equity	0,55	Sweden	Telecommunication Services	50101020	4 330 084 781	53,55	SEK	6,4226	19 856,72812	0,2243%
20131231	TENARIS (IT)	7538515	LU0156801721	TEN IM Equity	0,4	Italy	Energy	10101020	1 180 537 000	15,88	EUR	0,725715737	10 332,93153	0,1167%
20131231	TERNA	8018N57	IT0003242622	TRN IM Equity	0,75	Italy	Utilities	55101010	2 009 992 000	3,632	EUR	0,725715737	7 544,57693	0,0852%
20131231	TESCO	0884709	GB0008847096	TSCO LN Equity	1	United Kingdom	Consumer Staples	30101030	8 081 509 959	3,3435	GBP	0,603773585	44 752,75041	0,5056%
20131231	THALES	4162791	FR0000121329	HO FP Equity	0,45	France	Industrials	20101010	202 339 674	46,8	EUR	0,725715737	5 871,82187	0,0663%
20131231	THYSSEN KRUPP	5636927	DE0007500001	TKA GY Equity	0,8	Germany	Materials	15104050	565 937 947	17,69	EUR	0,725715737	11 036,21351	0,1247%
20131231	TNT EXPRESS	83Y0JD2	NL0009739424	TNTE NA Equity	0,65	Netherlands	Industrials	20301010	544 957 426	6,748	EUR	0,725715737	3 293,70322	0,0372%
20131231	TOTAL	815C557	FR0000120271	FP FP Equity	0,9	France	Energy	10102010	2 376 735 361	44,53	EUR	0,725715737	131 253,07636	1,4828%
20131231	TRANSOCEAN	BSW3ND5	CH0048265513	RIGN VX Equity	1	Switzerland	Energy	10101010	360 411 000	43,44	CHF	0,88935	17 604,15342	0,1989%
20131231	TRAVIS PERKINS	0773960	GB0007739609	TPK LN Equity	1	United Kingdom	Industrials	20107010	245 123 637	18,72	GBP	0,603773585	7 600,05837	0,0859%
20131231	TRYG	B0LL2W7	DK0060013274	TRYG DC Equity	0,4	Denmark	Financials	40301040	61 316 103	524,5	DKK	5,4141	2 376,04005	0,0268%
20131231	TUI TRAVEL	B1Z7RQ7	GB0081Z7RQ77	TT/ LN Equity	0,4	United Kingdom	Consumer Discretionary	25301020	1 118 010 670	4,131	GBP	0,603773585	3 059,75763	0,0346%
20131231	TULLOW OIL	0150080	GB0001500809	TLW LN Equity	1	United Kingdom	Energy	10102020	909 524 877	8,55	GBP	0,603773585	12 879,72494	0,1455%
20131231	UBI BANCA	7622225	IT0003487029	UBI IM Equity	0,95	Italy	Financials	40101010	901 748 367	4,936	EUR	0,725715737	5 826,63187	0,0658%
20131231	UBS NAMEN	B18YFJ4	CH0024899483	UBSN VX Equity	0,95	Switzerland	Financials	40203030	3 839 378 864	16,92	CHF	0,88935	69 392,45051	0,7839%
20131231	UCB (GROUPE)	5596991	BE0003739530	UCB BB Equity	0,6	Belgium	Health Care	35202010	183 427 152	54,14	EUR	0,725715737	8 210,44288	0,0928%
20131231	UMICORE	4005001	BE0003884047	UMI BB Equity	0,95	Belgium	Materials	15101050	120 000 000	33,955	EUR	0,725715737	5 333,86532	0,0603%
20131231	UNIBAIL-RODAMCO	B1Y4Y83	FR0000124711	UL NA Equity	1	France	Financials	40402060	97 229 600	186,25	EUR	0,725715737	24 953,31446	0,2819%
20131231	UNICREDIT ORD	B5M15M3	IT0004781412	UCG IM Equity	0,75	Italy	Financials	40101010	5 789 209 719	5,38	EUR	0,725715737	32 188,16958	0,3636%
20131231	UNILEVER NV CERT	B12T3J1	NL0000093555	UNA NA Equity	0,95	Netherlands	Consumer Staples	30202030	1 714 727 679	29,275	EUR	0,725715737	65 712,67195	0,7424%
20131231	UNILEVER PLC	B10RZP7	GB00810RZP78	ULVR LN Equity	1	United Kingdom	Consumer Staples	30202030	1 283 459 367	24,82	GBP	0,603773585	52 760,60809	0,5960%
20131231	UNITED INTERNET	4354134	DE0005089031	UTDI GY Equity	0,55	Germany	Information Technology	45101010	194 000 000	30,92	EUR	0,725715737	4 546,08303	0,0514%
20131231	UNITED UTILITIES GROUP	B39J2M4	GB00839J2M42	UU/ LN Equity	1	United Kingdom	Utilities	55104010	681 888 418	6,715	GBP	0,603773585	7 583,77120	0,0857%
20131231	UPM-KYMMENE	5051252	FI00090005987	UPM1V FH Equity	1	Finland	Materials	15105020	528 704 962	12,28	EUR	0,725715737	8 946,33615	0,1011%
20131231	VALEO	4937579	FR0000130338	FR FP Equity	0,95	France	Consumer Discretionary	25101010	79 462 544	80,43	EUR	0,725715737	8 366,38023	0,0945%
20131231	VALLOUREC	B197DR6	FR0000120354	VK FP Equity	0,85	France	Industrials	20106020	126 285 147	39,6	EUR	0,725715737	5 857,33205	0,0662%
20131231	VEOLIA ENVIRONNEMENT	4031879	FR0000124141	VIE FP Equity	0,65	France	Utilities	55103010	548 875 708	11,855	EUR	0,725715737	5 828,03813	0,0658%
20131231	VIENNA INSURANCE GROUP	80BK552	AT0000908504	VIG AV Equity	0,3	Austria	Financials	40301030	128 000 000	36,225	EUR	0,725715737	1 916,78357	0,0217%
20131231	VINCI	B1XH026	FR0000125486	DG FP Equity	0,8	France	Industrials	20103010	598 976 971	47,72	EUR	0,725715737	31 508,95547	0,3560%
20131231	VIVENDI	4834777	FR0000127771	VIV FP Equity	0,9	France	Telecommunication Services	50101020	1 339 020 711	19,155	EUR	0,725715737	31 808,66332	0,3593%
20131231	VODAFONE GROUP	B16GWDS	GB00816GWDS6	VOD LN Equity	1	United Kingdom	Telecommunication Services	50102010	48 450 408 385	2,37	GBP	0,603773585	190 182,99366	2,1485%
20131231	VOESTALPINE	4943402	AT0000937503	VOE AV Equity	0,65	Austria	Materials	15104050	172 449 163	34,93	EUR	0,725715737	5 395,18688	0,0609%
20131231	VOLKSWAGEN STAMM	5497102	DE0007664005	VOW GY Equity	0,1	Germany	Consumer Discretionary	25102010	295 089 818	196,9	EUR	0,725715737	8 006,32840	0,0904%
20131231	VOLKSWAGEN VORZUG	5497168	DE0007664039	VOW3 GY Equity	0,85	Germany	Consumer Discretionary	25102010	170 142 778	204,15	EUR	0,725715737	40 683,21713	0,4596%
20131231	VOLVO B	B1QH830	SE0000115446	VOLVB SS Equity	0,95	Sweden	Industrials	20106010	1 597 010 118	84,45	SEK	6,4226	19 948,95046	0,2254%
20131231	VOPAK (KON.)	5809428	NL0009432491	VPK NA Equity	0,55	Netherlands	Energy	10102040	127 835 430	42,52	EUR	0,725715737	4 119,46333	0,0465%
20131231	WARTSILA B	4525189	FI0009003727	WRT1V FH Equity	0,9	Finland	Industrials	20106020	197 241 130	35,77	EUR	0,725715737	8 749,68445	0,0988%
20131231	WEIR GROUP	0946580	GB0009465807	WEIR LN Equity	1	United Kingdom	Industrials	20106020	213 158 499	21,32	GBP	0,603773585	7 526,89305	0,0850%
20131231	WENDEL	7390113	FR0000121204	MF FP Equity	0,65	France	Financials	40201030	49 589 500	105,95	EUR	0,725715737	4 705,84378	0,0532%
20131231	WHITBREAD	B1KJ40	GB0081KJ408	WTB LN Equity	1	United Kingdom	Consumer Discretionary	25301040	180 312 843	37,51	GBP	0,603773585	11 202,10441	0,1266%
20131231	WILLIAM DEMANT HOLDING	5961544	DK0010268440	WDH DC Equity	0,45	Denmark	Health Care	35101010	56 661 638	527	DKK	5,4141	2 481,90973	0,0280%
20131231	WILLIAM HILL	3169889	GB0031698896	WMH LN Equity	1	United Kingdom	Consumer Discretionary	25301010	866 628 864	4,019	GBP	0,603773585	5 768,68795	0,0652%
20131231	WOLSELEY	BFNWV48	JE00BFNWV485	WOS LN Equity	1	United Kingdom	Industrials	20107010	265 512 560	34,25	GBP	0,603773585	15 061,61483	0,1702%
20131231	WOLTERS KLUWER	5671519	NL0000395903	WKL NA Equity	1	Netherlands	Consumer Discretionary	25401040	301 896 739	20,745	EUR	0,725715737	8 629,89120	0,0975%
20131231	WPP	B8KF9B4	IE00B8KF9B49	WPP LN Equity	1	United Kingdom	Consumer Discretionary	25401010	1 335 070 366	13,8	GBP	0,603773585	30 514,70205	0,3447%
20131231	YARA INTERNATIONAL	7751259	NO0010208051	YAR NO Equity	0,65	Norway	Materials	15101030	278 500 910	261	NOK	6,06685	7 787,84367	0,0880%
20131231	ZARDOYA OTIS	5770900	ES0184933812	ZOT SQ Equity	0,4	Spain	Industrials	20106020	418 241 060	13,15	EUR	0,725715737	3 031,41831	0,0342%
20131231	ZIGGO	B7QNZW8	NL0006294290	ZIGGO NA Equity	0,75	Netherlands	Telecommunication Services	50101010	200 000 000	33,2	EUR	0,725715737	6 862,19100	0,0775%
20131231	ZODIAC AEROSPACE	7294334	FR0000125684	ZC FP Equity	0,6	France	Industrials	20101010	56 874 844	128,75	EUR	0,725715737	6 054,13590	0,0684%
20131231	ZURICH INSURANCE GROUP	5983816	CH0011075394	ZURN VX Equity	1	Switzerland	Financials	40301030	148 875 060	258,5	CHF	0,88935	43 272,28089	0,4888%
20131231	3I GROUP	B1YW440	GB0081YW4409	III LN Equity	1	United Kingdom	Financials	40203010	971 601 667	3,851	GBP	0,603773585	6 197,08797	0,0700%



MSCI Europe Index

As of December 31, 2014

Date	Security Name	SEDOL	ISIN	Bloomberg Ticker	IFACT	Country	Sector	Sub Industry	Shares Outstanding	Price (Local)	Currency Code	FX Rate	Adjusted Market Cap (M US\$)	Weight
20141231	ABB LTD	7108899	CH0012221716	ABBN VX Equity	0,95	Switzerland	Industrials	20104020	2 314 743 264	21,14	CHF	0,99365	46 784,06780	0,5703%
20141231	ABERDEEN ASSET MGMT	0003128	GB0000031285	ADN LN Equity	0,7	United Kingdom	Financials	40203010	1 314 303 666	4,322	GBP	0,641333975	6 200,03690	0,0756%
20141231	ABERTIS INFRASTRUCTURAS	4065663	ES0111845014	ABE SQ Equity	0,45	Spain	Industrials	20305020	898 305 046	16,43	EUR	0,826412132	8 036,69029	0,0980%
20141231	ACCOR	5852842	FR0000120404	AC FP Equity	0,75	France	Consumer Discretionary	25301020	230 158 771	37,34	EUR	0,826412132	7 799,49390	0,0951%
20141231	ACS ACTIV. CONST. Y SVCS	B01FLQ6	ES0167050915	ACS SQ Equity	0,55	Spain	Industrials	20103010	318 539 613	28,97	EUR	0,826412132	6 141,54939	0,0749%
20141231	ACTELION	B1YD5Q2	CH0010532478	ATLN VX Equity	0,9	Switzerland	Health Care	35201010	114 128 427	115,3	CHF	0,99365	11 918,79119	0,1453%
20141231	ADECCO	7110720	CH0012138605	ADEN VX Equity	0,95	Switzerland	Industrials	20202010	179 081 810	68,85	CHF	0,99365	11 788,14823	0,1437%
20141231	ADIDAS	4031976	DE000A1EWWVW0	ADS GY Equity	1	Germany	Consumer Discretionary	25203010	209 216 186	57,62	EUR	0,826412132	14 587,19708	0,1778%
20141231	ADMIRAL GROUP	B02J639	GB00B02J6398	ADM LN Equity	0,7	United Kingdom	Financials	40301040	276 474 064	13,22	GBP	0,641333975	3 989,32707	0,0486%
20141231	ADP	B164FY1	FR0010340141	ADP FP Equity	0,3	France	Industrials	20305010	98 960 602	100,25	EUR	0,826412132	3 601,39934	0,0439%
20141231	AEON	5927375	NL0000303709	AGN NA Equity	0,85	Netherlands	Financials	40301020	2 145 947 511	6,259	EUR	0,826412132	13 814,85365	0,1684%
20141231	AGEAS	B86S2N0	BE0974264930	AGS BB Equity	0,95	Belgium	Financials	40301030	230 996 192	29,505	EUR	0,826412132	7 834,79001	0,0955%
20141231	AGGREKO	BK1PTB7	GB00BK1PTB77	AGK LN Equity	1	United Kingdom	Industrials	20201070	256 064 266	15,04	GBP	0,641333975	6 004,99383	0,0732%
20141231	AHOLD (KON.)	BKWP555	NL0010672325	AH NA Equity	1	Netherlands	Consumer Staples	30101030	894 373 133	14,755	EUR	0,826412132	15 968,39527	0,1947%
20141231	AIR LIQUIDE	B1YXB7	FR0000120073	AI FP Equity	1	France	Materials	15101040	344 579 248	102,85	EUR	0,826412132	42 884,14254	0,5228%
20141231	AIRBUS GROUP	4012250	NL0000235190	AIR FP Equity	0,75	France	Industrials	20101010	784 161 990	41,35	EUR	0,826412132	29 426,99264	0,3587%
20141231	AKZO NOBEL	5458314	NL0000009132	AKZA NA Equity	1	Netherlands	Materials	15101050	242 625 535	57,65	EUR	0,826412132	16 925,40750	0,2063%
20141231	ALCATEL LUCENT	5975006	FR0000130007	ALU FP Equity	1	France	Information Technology	45201020	2 814 116 180	2,97	EUR	0,826412132	10 113,50721	0,1233%
20141231	ALFA LAVAL	7332687	SE0000695876	ALFA SS Equity	0,75	Sweden	Industrials	20106020	419 456 315	148,3	SEK	7,82825	5 959,70091	0,0727%
20141231	ALLIANZ	5231485	DE0008404005	ALV GY Equity	1	Germany	Financials	40301030	456 500 000	137,35	EUR	0,826412132	75 870,46776	0,9249%
20141231	ALSTOM	B0DJ8Q5	FR0010220475	ALO FP Equity	0,7	France	Industrials	20104020	309 146 004	26,86	EUR	0,826412132	7 033,49206	0,0857%
20141231	ALTICE	B3VXS1	LU1014539529	ATC NA Equity	0,35	Netherlands	Consumer Discretionary	25401025	247 722 490	65,26	EUR	0,826412132	6 846,74048	0,0835%
20141231	AMADEUS IT HLDG A	B3MSM28	ES0109067019	AMS SQ Equity	0,95	Spain	Information Technology	45102020	447 581 950	33,085	EUR	0,826412132	17 022,78541	0,2075%
20141231	AMEC FOSTER WHEELER	0028262	GB0000282623	AMFW LN Equity	1	United Kingdom	Energy	10101020	387 568 555	8,53	GBP	0,641333975	5 154,81778	0,0628%
20141231	ANDRITZ	B1WVF68	AT0000730007	ANDR AV Equity	0,7	Austria	Industrials	20106020	104 000 000	45,69	EUR	0,826412132	4 024,90703	0,0491%
20141231	ANGLO AMERICAN (GB)	B1XZS82	GB00B1XZS820	AAL LN Equity	1	United Kingdom	Materials	15104020	1 396 615 433	12,005	GBP	0,641333975	26 142,95973	0,3187%
20141231	ANHEUSER-BUSCH INBEV	4755317	BE0003793107	ABI BB Equity	0,5	Belgium	Consumer Staples	30201010	1 608 242 156	93,86	EUR	0,826412132	91 328,28704	1,1333%
20141231	ANTOFAGASTA	0045614	GB0000456144	ANTO LN Equity	0,4	United Kingdom	Materials	15104020	985 856 695	7,525	GBP	0,641333975	4 626,96313	0,0564%
20141231	AP MOLLER MAERSK A	4253059	DK0010244425	MAERSKA DC Equity	0,35	Denmark	Industrials	20303010	10 989 000	11950	DKK	6,15375	7 468,85923	0,0911%
20141231	AP MOLLER MAERSK B	4253048	DK0010244508	MAERSKB DC Equity	0,65	Denmark	Industrials	20303010	10 989 000	12370	DKK	6,15375	14 358,24570	0,1750%
20141231	ARCELORMITTAL	B03XPL1	LU0323134006	MT NA Equity	0,6	France	Materials	15104050	1 665 392 222	9,088	EUR	0,826412132	10 988,52541	0,1340%
20141231	ARKEMA	B0Z5Y22	FR0010313833	AKE FP Equity	0,9	France	Materials	15101020	72 595 651	55,07	EUR	0,826412132	4 353,83039	0,0531%
20141231	ARM HOLDINGS	0059585	GB0000595859	ARM LN Equity	1	United Kingdom	Information Technology	45301020	1 404 516 095	9,95	GBP	0,641333975	21 790,41763	0,2656%
20141231	ARYZTA	B39VJC9	CH0043238366	ARYN VX Equity	0,95	Switzerland	Consumer Staples	30202030	91 810 534	76,95	CHF	0,99365	6 754,47045	0,0823%
20141231	ASHTED GROUP	0053673	GB0000536739	AHT LN Equity	1	United Kingdom	Industrials	20107010	503 343 962	11,52	GBP	0,641333975	9 041,34612	0,1102%
20141231	ASML HLDG	B929F46	NL0010273215	ASML NA Equity	0,8	Netherlands	Information Technology	45301010	446 889 300	89,5	EUR	0,826412132	38 718,30126	0,4720%
20141231	ASSA ABLOY B	5698789	SE0000255648	ASSAB SS Equity	0,95	Sweden	Industrials	20102010	351 683 455	414,8	SEK	7,82825	17 703,11146	0,2158%
20141231	ASSICURAZIONI GENERALI	4056719	IT0000062072	G IM Equity	0,75	Italy	Financials	40301030	1 556 873 283	17	EUR	0,826412132	24 019,65508	0,2928%
20141231	ASSOCIATED BRITISH FOODS	0673123	GB0006731235	ABF LN Equity	0,45	United Kingdom	Consumer Staples	30202030	791 674 183	31,53	GBP	0,641333975	17 514,53937	0,2135%
20141231	ASTRAZENECA	0989529	GB0009895292	AZN LN Equity	1	United Kingdom	Health Care	35202010	1 262 588 601	45,555	GBP	0,641333975	89 683,73108	1,0933%
20141231	ATLANTIA	7667163	IT0003506190	ATL IM Equity	0,5	Italy	Industrials	20305020	825 783 990	19,33	EUR	0,826412132	9 657,65380	0,1177%
20141231	ATLAS COPCO A	B1QGR41	SE0000101032	ATCOA SS Equity	0,8	Sweden	Industrials	20106020	839 394 000	218,4	SEK	7,82825	18 734,57282	0,2284%
20141231	ATLAS COPCO B	B1QGR74	SE0000122467	ATCOB SS Equity	1	Sweden	Industrials	20106020	390 219 008	200,9	SEK	7,82825	10 014,37086	0,1221%
20141231	ATOS	5654781	FR0000051732	ATO FP Equity	0,8	France	Information Technology	45102010	100 960 770	66,3	EUR	0,826412132	6 479,76843	0,0790%
20141231	AVIVA	0216238	GB0002162385	AV/ LN Equity	1	United Kingdom	Financials	40301030	2 947 601 928	4,845	GBP	0,641333975	22 267,85404	0,2715%
20141231	AXA	7088429	FR0000120628	CS FP Equity	0,75	France	Financials	40301030	2 421 720 408	19,205	EUR	0,826412132	42 208,78904	0,5146%
20141231	BABCOCK INT'L GROUP	0969703	GB0009697037	BAB LN Equity	0,5	United Kingdom	Industrials	20201070	502 196 597	10,58	GBP	0,641333975	4 142,33473	0,0505%
20141231	BAE SYSTEMS	0263494	GB0002634946	BA/ LN Equity	1	United Kingdom	Industrials	20101010	3 156 160 232	4,72	GBP	0,641333975	23 228,26621	0,2832%
20141231	BALOISE HOLDING NAMEN	7124594	CH0012410517	BALN VX Equity	0,95	Switzerland	Financials	40301030	50 000 000	127,8	CHF	0,99365	6 109,29402	0,0745%
20141231	BANCA MONTE PASCHI ORD	BM758M9	IT0004984842	BMPS IM Equity	0,85	Italy	Financials	40101010	5 116 514 389	0,47	EUR	0,826412132	2 473,39968	0,0302%

20141231	BANCO POPOLARE	BKJ9QS7	IT0005002883	BP IM Equity	1	Italy	Financials	40101010	362 179 606	10,06	EUR	0,826412132	4 408,84965	0,0537%
20141231	BANCO POPULAR ESPANOL	BBHXP6	ES0113790226	POP SQ Equity	0,85	Spain	Financials	40101010	2 101 440 079	4,16	EUR	0,826412132	8 991,50900	0,1096%
20141231	BANCO SABADELL	B1X8QN2	ES0113860A34	SAB SQ Equity	0,85	Spain	Financials	40101010	4 013 205 919	2,205	EUR	0,826412132	9 101,69503	0,1110%
20141231	BANCO SANTANDER	5705946	ES0113900J37	SAN SQ Equity	1	Spain	Financials	40101010	12 359 028 196	6,996	EUR	0,826412132	104 625,47431	1,2754%
20141231	BANK IRELAND	3070732	IE0030606259	BKIR ID Equity	0,85	Ireland	Financials	40101010	32 363 275 073	0,313	EUR	0,826412132	10 418,83221	0,1270%
20141231	BANKIA	B9FLK44	ES0113307021	BKIA SQ Equity	0,4	Spain	Financials	40101010	11 517 328 545	1,238	EUR	0,826412132	6 901,37629	0,0841%
20141231	BANKINTER	5474008	ES0113679J37	BKT SQ Equity	0,75	Spain	Financials	40101010	898 866 154	6,701	EUR	0,826412132	5 466,37255	0,0666%
20141231	BARCLAYS	3134865	GB0031348658	BARC LN Equity	1	United Kingdom	Financials	40101010	16 421 969 997	2,435	GBP	0,641333975	62 350,50461	0,7601%
20141231	BARRY CALLEBAUT	5476929	CH0009002962	BARN SE Equity	0,4	Switzerland	Consumer Staples	30202030	5 488 858	1022	CHF	0,99365	2 258,18462	0,0275%
20141231	BASF	5086577	DE000BASF111	BAS GY Equity	1	Germany	Materials	15101020	918 478 694	69,88	EUR	0,826412132	77 664,99144	0,9468%
20141231	BAYER	5069211	DE000BAY0017	BAYN GY Equity	1	Germany	Health Care	35202010	826 947 808	113	EUR	0,826412132	113 073,24604	1,3784%
20141231	BBVA	5501906	ES0113211835	BBVA SQ Equity	1	Spain	Financials	40101010	5 996 190 353	7,854	EUR	0,826412132	56 986,19033	0,6947%
20141231	BCP BANCO COMERCIAL	5812493	PTBCPOAM0007	BCP PL Equity	0,65	Portugal	Financials	40101010	54 194 709 415	0,0657	EUR	0,826412132	2 800,52165	0,0341%
20141231	BEIERSDORF	5107401	DE0005200000	BEI GY Equity	0,4	Germany	Consumer Staples	30302010	252 000 000	67,42	EUR	0,826412132	8 223,42236	0,1002%
20141231	BELGACOM	B00D9P6	BE0003810273	BELG BB Equity	0,45	Belgium	Telecommunication Services	50101020	338 025 135	30,1	EUR	0,826412132	5 540,27498	0,0675%
20141231	BG GROUP	0876289	GB0008762899	BG/ LN Equity	1	United Kingdom	Energy	10102010	3 410 827 322	8,65	GBP	0,641333975	46 003,57614	0,5608%
20141231	BHP BILLITON PLC	0056650	GB0000566504	BLT LN Equity	1	United Kingdom	Materials	15104020	2 112 071 796	13,885	GBP	0,641333975	45 726,74776	0,5574%
20141231	BIC	5298781	FR0000120966	BB FP Equity	0,6	France	Industrials	20201060	47 600 289	109,85	EUR	0,826412132	3 796,33227	0,0463%
20141231	BMW STAMM	5756029	DE0005190003	BMW GY Equity	0,55	Germany	Consumer Discretionary	25102010	601 995 196	89,77	EUR	0,826412132	35 965,84400	0,4384%
20141231	BMW VORZUG	5756030	DE0005190037	BMW3 GY Equity	1	Germany	Consumer Discretionary	25102010	54 259 787	67,84	EUR	0,826412132	4 454,17463	0,0543%
20141231	BNP PARIBAS	7309681	FR0000131104	BNP FP Equity	0,85	France	Financials	40101010	1 246 207 472	49,26	EUR	0,826412132	63 140,35220	0,7697%
20141231	BOLIDEN	B1XC8X9	SE0000869646	BOL SS Equity	1	Sweden	Materials	15104020	273 511 169	125,5	SEK	7,82825	4 384,84357	0,0535%
20141231	BOLLORE	4572709	FR0000039299	BOL FP Equity	0,2	France	Industrials	20301010	2 734 196 600	3,77	EUR	0,826412132	2 494,62001	0,0304%
20141231	BOSKALIS WESTMINSTER CT	B1XF882	NL0000852580	BOKA NA Equity	0,7	Netherlands	Industrials	20103010	122 937 820	45,45	EUR	0,826412132	4 732,82832	0,0577%
20141231	BOUYGUES ORD	4002121	FR0000120503	EN FP Equity	0,5	France	Industrials	20103010	335 775 099	29,98	EUR	0,826412132	6 090,50683	0,0742%
20141231	BP	0798059	GB0007980591	BP/ LN Equity	1	United Kingdom	Energy	10102010	18 422 565 463	4,11	GBP	0,641333975	118 061,33316	1,4392%
20141231	BRENTNAG	B4YVF56	DE000A1DAHH0	BNR GY Equity	1	Germany	Industrials	20107010	154 500 000	46,51	EUR	0,826412132	8 695,17124	0,1060%
20141231	BRITISH AMERICAN TOBACCO	0287580	GB0002875804	BATS LN Equity	1	United Kingdom	Consumer Staples	30203010	1 864 010 681	35	GBP	0,641333975	101 726,05290	1,2401%
20141231	BRITISH LAND CO	0136701	GB0001367019	BLND LN Equity	0,95	United Kingdom	Financials	40402010	1 016 763 982	7,77	GBP	0,641333975	11 702,55067	0,1427%
20141231	BT GROUP	3091357	GB0030913577	BT/A LN Equity	1	United Kingdom	Telecommunication Services	50101020	8 140 022 788	4,015	GBP	0,641333975	50 959,70709	0,6212%
20141231	BUNZL	B0744B3	GB00B0744B38	BNZL LN Equity	1	United Kingdom	Industrials	20107010	334 319 866	17,64	GBP	0,641333975	9 195,52475	0,1121%
20141231	BURBERRY GROUP	3174300	GB0031743007	BRBY LN Equity	1	United Kingdom	Consumer Discretionary	25203010	443 879 351	16,36	GBP	0,641333975	11 323,06484	0,1380%
20141231	BUREAU VERITAS SA	B28DTJ6	FR0006174348	BVI FP Equity	0,5	France	Industrials	20202020	442 042 000	18,31	EUR	0,826412132	4 896,94470	0,0597%
20141231	CAIXABANK	B283W97	ES0140609019	CABK SQ Equity	0,4	Spain	Financials	40101010	5 727 192 981	4,361	EUR	0,826412132	12 089,02320	0,1474%
20141231	CAP GEMINI SA	4163437	FR0000125338	CAP FP Equity	0,9	France	Information Technology	45102010	159 063 915	59,48	EUR	0,826412132	10 303,58724	0,1256%
20141231	CAPITA	B23KOM2	GB00B23KOM20	CPI LN Equity	1	United Kingdom	Industrials	20202010	661 061 182	10,81	GBP	0,641333975	11 142,51180	0,1358%
20141231	CARLSBERG B	4169219	DK0010181759	CARLB DC Equity	0,9	Denmark	Consumer Staples	30201010	118 857 000	478,8	DKK	6,15375	8 323,03204	0,1015%
20141231	CARNIVAL PLC	3121522	GB0031215220	CCL LN Equity	1	United Kingdom	Consumer Discretionary	25301020	183 763 516	29,19	GBP	0,641333975	8 363,90593	0,1020%
20141231	CARREFOUR	5641567	FR0000120172	CA FP Equity	0,85	France	Consumer Staples	30101040	734 913 909	25,3	EUR	0,826412132	19 124,02179	0,2331%
20141231	CASINO ORD	4178419	FR0000125585	CO FP Equity	0,5	France	Consumer Staples	30101030	113 105 831	76,46	EUR	0,826412132	5 232,29966	0,0638%
20141231	CELESIO (GEHE)	5105182	DE000CLS1001	CLS1 GY Equity	0,25	Germany	Health Care	35102010	203 220 932	26,72	EUR	0,826412132	1 642,66202	0,0200%
20141231	CENTRICA	B033F22	GB00B033F229	CNA LN Equity	1	United Kingdom	Utilities	55103010	5 018 739 496	2,79	GBP	0,641333975	21 833,06007	0,2662%
20141231	CNH INDUSTRIAL	BDSV2V0	NL0010545661	CNHI IM Equity	0,7	Italy	Industrials	20106015	1 353 332 000	6,7	EUR	0,826412132	7 680,34112	0,0936%
20141231	CNP ASSURANCES	5543986	FR0000120222	CNP FP Equity	0,25	France	Financials	40301020	686 618 477	14,725	EUR	0,826412132	3 058,53965	0,0373%
20141231	COBHAM	B07KD36	GB00B07KD360	COB LN Equity	1	United Kingdom	Industrials	20101010	1 138 575 901	3,239	GBP	0,641333975	5 750,27597	0,0701%
20141231	COCA-COLA HBC AG	B9895B7	CH0198251305	CCH LN Equity	0,55	United Kingdom	Consumer Staples	30201030	364 307 073	12,28	GBP	0,641333975	3 836,58136	0,0468%
20141231	COLOPLAST B	B8FMRX8	DK0060448595	COLOB DC Equity	0,55	Denmark	Health Care	35101020	202 000 000	519	DKK	6,15375	9 370,04266	0,1142%
20141231	COLRUYT	5806225	BE0974256852	COLR BB Equity	0,45	Belgium	Consumer Staples	30101030	156 169 749	38,47	EUR	0,826412132	3 271,40963	0,0399%
20141231	COMMERZBANK	B90LKT4	DE000CBK1001	CBK GY Equity	0,85	Germany	Financials	40101010	1 138 506 941	10,98	EUR	0,826412132	12 857,61047	0,1567%
20141231	COMPASS GROUP	BLNN3L4	GB00BLNN3L44	CPG LN Equity	1	United Kingdom	Consumer Discretionary	25301040	1 677 539 973	11,01	GBP	0,641333975	28 798,90327	0,3511%
20141231	CONTINENTAL	4598589	DE0005439004	CON GY Equity	0,55	Germany	Consumer Discretionary	25101010	200 005 983	175,55	EUR	0,826412132	23 367,36954	0,2849%
20141231	CORIO	4929286	NL0000288967	CORA NA Equity	0,7	Netherlands	Financials	40402060	100 776 951	40,63	EUR	0,826412132	3 468,24200	0,0423%
20141231	CREDIT AGRICOLE	7262610	FR0000045072	ACA FP Equity	0,4	France	Financials	40101010	2 576 365 774	10,76	EUR	0,826412132	13 417,85517	0,1636%
20141231	CREDIT SUISSE	7171589	CH0012138530	CSGN VX Equity	0,95	Switzerland	Financials	40203030	1 607 168 947	25,08	CHF	0,99365	38 537,11803	0,4698%
20141231	CRH	4182249	IE0001827041	CRH ID Equity	1	Ireland	Materials	15102010	739 335 836	19,9	EUR	0,826412132	17 803,20323	0,2170%
20141231	CRODA INTERNATIONAL	0233527	GB0002335270	CRDA LN Equity	1	United Kingdom	Materials	15101050	135 781 788	26,62	GBP	0,641333975	5 635,92658	0,0687%
20141231	DAIMLER	5529027	DE0007100000	DAI GY Equity	0,9	Germany	Consumer Discretionary	25102010	1 069 837 447	68,97	EUR	0,826412132	80 357,02442	0,9796%
20141231	DANONE	B1Y9TB3	FR0000120644	BN FP Equity	0,9	France	Consumer Staples	30202030	643 792 000	54,45	EUR	0,826412132	38 175,90007	0,4654%
20141231	DANSKE BANK	4588825	DK0010274414	DANSKE DC Equity	0,65	Denmark	Financials	40101010	1 008 620 000	167,4	DKK	6,15375	17 834,31927	0,2174%

20141231	DASSAULT SYSTEMES	5330047	FR0000130650	DSY FP Equity	0,5	France	Information Technology	45103010	255 723 498	50,54	EUR	0,826412132	7 819,50379	0,0953%
20141231	DELHAIZE GROUPE	4262118	BE0003562700	DELB BB Equity	1	Belgium	Consumer Staples	30101030	102 732 803	60,43	EUR	0,826412132	7 512,16378	0,0916%
20141231	DELTA LLOYD	B574ZG0	NL0009294552	DL NA Equity	1	Netherlands	Financials	40301020	199 330 887	18,185	EUR	0,826412132	4 386,22818	0,0535%
20141231	DEUTSCHE ANNINGTON IMMO	8BJPFY1	DE000A1ML711	ANN GY Equity	0,9	Germany	Financials	40403020	271 622 425	28,115	EUR	0,826412132	8 316,67127	0,1014%
20141231	DEUTSCHE BANK NAMEN	5750355	DE0005140008	DBK GY Equity	1	Germany	Financials	40203030	1 379 273 131	24,985	EUR	0,826412132	41 699,70146	0,5083%
20141231	DEUTSCHE BOERSE	7021963	DE0005810055	DB1 GY Equity	1	Germany	Financials	40201040	193 000 000	59,22	EUR	0,826412132	13 830,21807	0,1686%
20141231	DEUTSCHE POST	4617859	DE0005552004	DPW GY Equity	0,8	Germany	Industrials	20301010	1 209 672 789	27,045	EUR	0,826412132	31 670,00998	0,3861%
20141231	DEUTSCHE TELEKOM	5842359	DE0005557508	DTE GY Equity	0,7	Germany	Telecommunication Services	50101020	4 535 571 247	13,25	EUR	0,826412132	50 903,68558	0,6205%
20141231	DEUTSCHE WOHNEN	80YZ0Z5	DE000A0HNSC6	DWNI GY Equity	1	Germany	Financials	40403020	286 134 093	19,58	EUR	0,826412132	6 779,31183	0,0826%
20141231	DIA	B55ZR92	ES0126775032	DIA SQ Equity	0,95	Spain	Consumer Staples	30101040	651 070 558	5,627	EUR	0,826412132	4 211,45237	0,0513%
20141231	DIAGEO	0237400	GB0002374006	DGE LN Equity	1	United Kingdom	Consumer Staples	30201020	2 512 297 095	18,485	GBP	0,641333975	72 411,27655	0,8827%
20141231	DIOR (CHRISTIAN)	4061393	FR0000130403	CDI FP Equity	0,3	France	Consumer Discretionary	25203010	181 727 048	142,9	EUR	0,826412132	9 427,06217	0,1149%
20141231	DIRECT LINE INS GRP	B89W0M4	GB00889W0M42	DLG LN Equity	1	United Kingdom	Financials	40301040	1 500 000 000	2,913	GBP	0,641333975	6 813,14288	0,0831%
20141231	DIXONS CARPHONE	B4Y7R14	GB00B4Y7R145	DC/ LN Equity	0,85	United Kingdom	Consumer Discretionary	25504020	1 150 799 925	4,624	GBP	0,641333975	7 052,64995	0,0860%
20141231	DNB	4263304	NO0010031479	DNB NO Equity	0,6	Norway	Financials	40101010	1 628 798 863	110,7	NOK	7,49755	14 429,35632	0,1759%
20141231	DSV DE SAMMENSLUT VOGN	B1WTS5G2	DK0060079531	DSV DC Equity	1	Denmark	Industrials	20304020	177 000 000	188,2	DKK	6,15375	5 413,18708	0,0660%
20141231	E. ON	4942904	DE000ENAG999	EOAN GY Equity	1	Germany	Utilities	55103010	2 001 000 000	14,195	EUR	0,826412132	34 370,49616	0,4190%
20141231	EASYJET	B7KR2P8	GB00B7KR2P84	EZJ LN Equity	0,4	United Kingdom	Industrials	20302010	396 850 078	16,71	GBP	0,641333975	4 135,98223	0,0504%
20141231	EDENRED	B62G1B5	FR0010908533	EDEN FP Equity	0,9	France	Industrials	20201070	228 811 546	22,955	EUR	0,826412132	5 720,06624	0,0697%
20141231	EDF	B0NJJ17	FR0010242511	EDF FP Equity	0,13	France	Utilities	55101010	1 860 008 468	22,825	EUR	0,826412132	6 678,39921	0,0814%
20141231	EDP ENERGIAS DE PORTUGAL	4103596	PTEDPOAM0009	EDP PL Equity	0,75	Portugal	Utilities	55101010	3 087 739 980	3,218	EUR	0,826412132	9 017,60775	0,1099%
20141231	ELECTROLUX B	B1KK8X6	SE0000103814	ELUXB SS Equity	0,8	Sweden	Consumer Discretionary	25201040	300 727 769	228,8	SEK	7,82825	7 031,61126	0,0857%
20141231	ELEKTA B	B0M42T2	SE0000163628	EKTAB SS Equity	1	Sweden	Health Care	35101010	368 578 564	79,7	SEK	7,82825	3 752,52599	0,0457%
20141231	ELISA A	5701513	FI0009007884	ELI1V FH Equity	0,85	Finland	Telecommunication Services	50101020	167 335 073	22,61	EUR	0,826412132	3 891,43501	0,0474%
20141231	EMS-CHEMIE HOLDING	7635610	CH0016440353	EMSN SE Equity	0,35	Switzerland	Materials	15101050	23 389 028	403,75	CHF	0,99365	3 326,28392	0,0405%
20141231	ENAGAS	7383072	ES0130960018	ENG SQ Equity	0,85	Spain	Utilities	55102010	238 734 260	26,185	EUR	0,826412132	6 429,68309	0,0784%
20141231	ENEL	7144569	IT0003128367	ENEL IM Equity	0,7	Italy	Utilities	55101010	9 403 357 797	3,696	EUR	0,826412132	29 438,54084	0,3589%
20141231	ENEL GREEN POWER	B4TWTW9	IT0004618465	EGPW IM Equity	0,35	Italy	Utilities	55105020	5 000 000 000	1,734	EUR	0,826412132	3 671,89673	0,0448%
20141231	ENI	7145056	IT0003132476	ENI IM Equity	0,7	Italy	Energy	10102010	3 634 185 330	14,51	EUR	0,826412132	44 665,87430	0,5445%
20141231	ERICSSON (LM) B	5959378	SE0000108656	ERICB SS Equity	1	Sweden	Information Technology	45201020	3 043 295 752	94,35	SEK	7,82825	36 679,32861	0,4471%
20141231	ERSTE GROUP BANK	5289837	AT0000652011	EBS AV Equity	0,65	Austria	Financials	40101010	429 800 000	19,235	EUR	0,826412132	6 502,42384	0,0793%
20141231	ESSILOR INTERNATIONAL	7212477	FR0000121667	ELI FP Equity	0,95	France	Health Care	35101020	215 096 782	92,68	EUR	0,826412132	22 916,42455	0,2794%
20141231	EURAZEO	7042395	FR0000121121	RF FP Equity	0,55	France	Financials	40201030	69 158 550	58,21	EUR	0,826412132	2 679,22683	0,0327%
20141231	EUTELSAT COMMUNICATIONS	B0M7KJ7	FR0010221234	ETL FP Equity	0,7	France	Consumer Discretionary	25401025	220 113 982	26,795	EUR	0,826412132	4 995,77359	0,0609%
20141231	EXOR ORD	B06HZC1	IT0001353140	EXO IM Equity	0,4	Italy	Financials	40201030	246 229 850	34,04	EUR	0,826412132	4 056,89305	0,0495%
20141231	EXPERIAN	B19NLV4	GB00B19NLV48	EXPN LN Equity	1	United Kingdom	Industrials	20202020	990 710 781	10,88	GBP	0,641333975	16 807,05174	0,2049%
20141231	FERROVIAL	B038516	ES0118900010	FER SQ Equity	0,55	Spain	Industrials	20103010	757 456 322	16,425	EUR	0,826412132	8 279,97410	0,1009%
20141231	FIAT CHRYSLER AUTOMOBILE	BRJFWP3	NL0010877643	FCA IM Equity	0,7	Italy	Consumer Discretionary	25102010	1 250 963 898	9,6	EUR	0,826412132	10 172,25797	0,1240%
20141231	FINMECCANICA	B0DJNG0	IT0003856405	FNC IM Equity	0,7	Italy	Industrials	20101010	578 150 395	7,735	EUR	0,826412132	3 787,93485	0,0462%
20141231	FONCIERE DES REGIONS	7745638	FR0000064578	FDR FP Equity	0,45	France	Financials	40402010	62 683 088	76,8	EUR	0,826412132	2 621,36462	0,0320%
20141231	FORTUM CORP	5579550	FI0009007132	FUM1V FH Equity	0,5	Finland	Utilities	55101010	888 367 045	17,97	EUR	0,826412132	9 658,59236	0,1177%
20141231	FRAPORT	7107551	DE0005773303	FRA GY Equity	0,4	Germany	Industrials	20305010	92 342 748	48,04	EUR	0,826412132	2 147,18320	0,0262%
20141231	FRESENIUS	4352097	DE0005785604	FRE GY Equity	0,7	Germany	Health Care	35102015	540 700 707	43,16	EUR	0,826412132	19 766,95299	0,2410%
20141231	FRESENIUS MED. CARE ST	5129074	DE0005785802	FME GY Equity	0,7	Germany	Health Care	35102015	310 054 559	61,85	EUR	0,826412132	16 243,48387	0,1980%
20141231	FRESNILLO PLC	B2QPJK1	GB00B2QPKJ12	FRES LN Equity	0,3	United Kingdom	Materials	15104040	736 893 589	7,66	GBP	0,641333975	2 640,40505	0,0322%
20141231	FRIENDS LIFE GROUP	B62W232	GG00B62W2327	FLG LN Equity	1	United Kingdom	Financials	40301020	1 418 109 028	3,662	GBP	0,641333975	8 097,36497	0,0987%
20141231	FUCHS PETROLUB VORZUG	4354350	DE0005790430	FPE3 GY Equity	1	Germany	Materials	15101010	69 500 000	33,295	EUR	0,826412132	2 800,05873	0,0341%
20141231	G4S	B01FLG6	GB00B01FLG62	GFS LN Equity	1	United Kingdom	Industrials	20201080	1 551 594 436	2,779	GBP	0,641333975	6 723,30035	0,0820%
20141231	GALP ENERGIA SGPS SA-B	B1FW751	PTGALOAM0009	GALP PL Equity	0,5	Portugal	Energy	10102010	771 171 121	8,431	EUR	0,826412132	3 933,71749	0,0480%
20141231	GAS NATURAL SDG	5650422	ES0116870314	GAS SQ Equity	0,35	Spain	Utilities	55102010	1 000 689 341	20,81	EUR	0,826412132	8 819,47461	0,1075%
20141231	GDF-SUEZ	B0C2CQ3	FR0010208488	GSZ FP Equity	0,6	France	Utilities	55103010	2 412 824 089	19,43	EUR	0,826412132	34 037,13734	0,4149%
20141231	GEA GROUP	4557104	DE0006602006	G1A GY Equity	0,95	Germany	Industrials	20106020	192 495 476	36,6	EUR	0,826412132	8 098,94657	0,0987%
20141231	GEBERIT	B1WGG93	CH0030170408	GEBN VX Equity	1	Switzerland	Industrials	20102010	37 798 427	338,4	CHF	0,99365	12 872,72953	0,1569%
20141231	GECINA	7742468	FR0010040865	GFC FP Equity	0,45	France	Financials	40402010	63 025 766	103,5	EUR	0,826412132	3 552,01108	0,0433%
20141231	GEMALTO (NL)	B9MS8P5	NL0000400653	GTO NA Equity	0,9	Netherlands	Information Technology	45103010	88 015 840	67,93	EUR	0,826412132	6 511,30859	0,0794%
20141231	GETINGE B	7698356	SE0000202624	GETIB SS Equity	0,9	Sweden	Health Care	35101010	222 382 954	177,8	SEK	7,82825	4 545,80785	0,0554%
20141231	GIVAUDAN	5980613	CH0010645932	GIVN VX Equity	1	Switzerland	Materials	15101050	9 233 586	1793	CHF	0,99365	16 661,62099	0,2031%
20141231	GIENSIDIGE FORSIKRING	B4PHOC5	NO0010582521	GJF NO Equity	0,4	Norway	Financials	40301030	500 000 000	122	NOK	7,49755	3 254,39644	0,0397%
20141231	GKN	3064650	GB0030646508	GKN LN Equity	1	United Kingdom	Consumer Discretionary	25101010	1 641 407 621	3,44	GBP	0,641333975	8 804,21503	0,1073%

20141231	GLAXOSMITHKLINE	0925288	G80009252882	GSK LN Equity	1	United Kingdom	Health Care	35202010	4 849 530 949	13,76	GBP	0,641333975	104 048,04438	1,2684%
20141231	GLENCORE	B4T3BW6	JE00B4T3BW64	GLEN LN Equity	0,8	United Kingdom	Materials	15104020	13 270 903 876	2,988	GBP	0,641333975	49 463,72698	0,6030%
20141231	GRIFOLS	B01SPF2	ES0171996012	GRF SQ Equity	0,7	Spain	Health Care	35201010	213 064 899	33,12	EUR	0,826412132	5 977,27989	0,0729%
20141231	GROUPE BRUXELLES LAMBERT	7097328	BE0003797140	GBLB BB Equity	0,5	Belgium	Financials	40201030	161 358 287	70,75	EUR	0,826412132	6 907,02518	0,0842%
20141231	GROUPE EUROTUNNEL	B292JQ9	FR0010533075	GET FP Equity	0,85	France	Industrials	20305020	550 000 000	10,7	EUR	0,826412132	6 052,97261	0,0738%
20141231	HAMMERSON	0406501	G80004065016	HMSO LN Equity	1	United Kingdom	Financials	40402060	784 271 986	6,05	GBP	0,641333975	7 398,40037	0,0902%
20141231	HANNOVER RUEK	4511809	DE0008402215	HNR1 GY Equity	0,5	Germany	Financials	40301050	120 597 134	74,97	EUR	0,826412132	5 470,13215	0,0667%
20141231	HARGREAVES LANSDOWN	B1VZ0M2	G800B1VZ0M25	HL/ LN Equity	0,5	United Kingdom	Financials	40203010	474 319 000	10,12	GBP	0,641333975	3 742,28442	0,0456%
20141231	HEIDELBERGCEMENT	5120679	DE0006047004	HEI GY Equity	0,75	Germany	Materials	15102010	187 916 477	58,81	EUR	0,826412132	10 029,53090	0,1223%
20141231	HEINEKEN HOLDING	B0CCH46	NL0000008977	HEIO NA Equity	0,35	Netherlands	Consumer Staples	30201010	288 030 168	51,93	EUR	0,826412132	6 334,72346	0,0772%
20141231	HEINEKEN NV	7792559	NL0000009165	HEIA NA Equity	0,4	Netherlands	Consumer Staples	30201010	576 002 613	58,95	EUR	0,826412132	16 435,07046	0,2004%
20141231	HENKEL STAMM	5002465	DE0006048408	HEN GY Equity	0,45	Germany	Consumer Staples	30301010	259 795 875	80,44	EUR	0,826412132	11 379,42042	0,1387%
20141231	HENKEL VORZUG	5076705	DE0006048432	HEN3 GY Equity	1	Germany	Consumer Staples	30301010	178 162 875	89,42	EUR	0,826412132	19 277,69895	0,2350%
20141231	HENNES & MAURITZ B	5687431	SE0000106270	HMB SS Equity	0,65	Sweden	Consumer Discretionary	25504010	1 460 671 998	325,6	SEK	7,82825	39 489,87598	0,4814%
20141231	HERMES INTERNATIONAL	5253973	FR0000052292	RMS FP Equity	0,25	France	Consumer Discretionary	25203010	105 569 412	294,8	EUR	0,826412132	9 414,75248	0,1148%
20141231	HEXAGON B	B1XFTL2	SE0000103699	HEXAB SS Equity	0,75	Sweden	Information Technology	45203010	340 289 742	242	SEK	7,82825	7 889,70564	0,0962%
20141231	HOLCIM	7110753	CH0012214059	HOLN VX Equity	0,7	Switzerland	Materials	15102010	327 086 375	71,35	CHF	0,99365	16 440,72762	0,2004%
20141231	HSBC HOLDINGS (GB)	0540528	G80005405286	HSBA LN Equity	1	United Kingdom	Financials	40101010	19 149 281 323	6,086	GBP	0,641333975	181 718,93387	2,2153%
20141231	HUGO BOSS	B88MHMC	DE000A1PHFF7	BOSS GY Equity	0,6	Germany	Consumer Discretionary	25203010	70 400 000	101,7	EUR	0,826412132	5 198,12427	0,0634%
20141231	HUSQVARNA B	B12PJ24	SE0001662230	HUSQB SS Equity	0,9	Sweden	Consumer Discretionary	25201040	453 280 336	57,75	SEK	7,82825	3 009,51623	0,0367%
20141231	IBERDROLA	B288C92	ES0144580Y14	IBE SQ Equity	0,8	Spain	Utilities	55101010	6 447 399 867	5,597	EUR	0,826412132	34 932,78539	0,4259%
20141231	ICA GRUPPEN	B051651	SE0000652216	ICA SS Equity	0,65	Sweden	Consumer Staples	30101030	119 078 903	305,8	SEK	7,82825	3 023,57660	0,0369%
20141231	ICADE	4554406	FR0000035081	ICAD FP Equity	0,5	France	Financials	40402010	73 932 891	66,4	EUR	0,826412132	2 970,15483	0,0362%
20141231	ICAP	3387216	G80033872168	IAP LN Equity	0,85	United Kingdom	Financials	40203020	648 314 920	4,524	GBP	0,641333975	3 887,25733	0,0474%
20141231	ILIAD	7759435	FR0004035913	ILD FP Equity	0,45	France	Telecommunication Services	50101010	58 076 797	198,7	EUR	0,826412132	6 283,71318	0,0766%
20141231	IMERYS	B011GL4	FR0000120859	NK FP Equity	0,45	France	Materials	15102010	76 238 264	61,01	EUR	0,826412132	2 532,73559	0,0309%
20141231	IMI	BGLP8L2	G800BGLP8L22	IMI LN Equity	1	United Kingdom	Industrials	20106020	271 443 579	12,63	GBP	0,641333975	5 345,62730	0,0652%
20141231	IMMOFINANZ	5679911	AT0000809058	IIA AV Equity	0,85	Austria	Financials	40403020	1 128 952 687	2,092	EUR	0,826412132	2 429,17981	0,0296%
20141231	IMPERIAL TOBACCO GROUP	0454492	G80004544929	IMT LN Equity	1	United Kingdom	Consumer Staples	30203010	957 090 863	28,36	GBP	0,641333975	42 322,87380	0,5159%
20141231	INDITEX	BP9DL90	ES0148396007	ITX SQ Equity	0,35	Spain	Consumer Discretionary	25504010	3 116 650 000	23,705	EUR	0,826412132	31 289,55263	0,3814%
20141231	INDUSTRIAL VARDEN C	B1VSK54	SE0000107203	INDUC SS Equity	1	Sweden	Financials	40201030	163 810 631	136,1	SEK	7,82825	2 847,97073	0,0347%
20141231	INFINEON TECHNOLOGIES	5889505	DE0006231004	IFX GY Equity	1	Germany	Information Technology	45301020	1 127 689 897	8,845	EUR	0,826412132	12 069,54346	0,1471%
20141231	ING GROEP	7154182	NL0000303600	INGA NA Equity	1	Netherlands	Financials	40101010	3 857 629 962	10,83	EUR	0,826412132	50 553,62922	0,1613%
20141231	INMARSAT	B09LSH6	G800B09LSH68	ISAT LN Equity	0,95	United Kingdom	Telecommunication Services	50101010	448 316 027	7,995	GBP	0,641333975	5 309,35899	0,0647%
20141231	INT'L AIRLINES GROUP	B5282K0	ES0177542018	IAG SQ Equity	0,5	Spain	Industrials	20302010	2 038 412 911	6,19	EUR	0,826412132	7 634,06988	0,0931%
20141231	INTERCONTINENTAL HOTELS	BN33FD4	G800BN33FD40	IHG LN Equity	1	United Kingdom	Consumer Discretionary	25301020	236 117 263	25,95	GBP	0,641333975	9 553,90361	0,1165%
20141231	INTERTEK GROUP	3163836	G80031638363	ITRK LN Equity	1	United Kingdom	Industrials	20202020	161 361 777	23,34	GBP	0,641333975	5 872,42221	0,0716%
20141231	INTESA SANPAOLO ORD	4076836	IT0000072618	ISP IM Equity	0,75	Italy	Financials	40101010	15 517 165 817	2,422	EUR	0,826412132	34 107,59671	0,4158%
20141231	INTESA SANPAOLO RNC	4076847	IT0000072626	ISPR IM Equity	1	Italy	Financials	40101010	932 490 561	2,06	EUR	0,826412132	2 324,42202	0,0283%
20141231	INTU PROPERTIES	0683434	G80006834344	INTU LN Equity	0,7	United Kingdom	Financials	40402060	1 311 409 208	3,34	GBP	0,641333975	4 780,77702	0,0583%
20141231	INVESTEC PLC	B17BBQ5	G800B17BBQ50	INVLP LN Equity	0,9	United Kingdom	Financials	40203030	613 609 642	5,415	GBP	0,641333975	4 662,82266	0,0568%
20141231	INVESTOR B	5679591	SE0000107419	INVEB SS Equity	1	Sweden	Financials	40201030	455 484 000	284,7	SEK	7,82825	16 565,17035	0,2019%
20141231	ISS	BKJ9RT5	DK0060542181	ISS DC Equity	0,5	Denmark	Industrials	20201070	185 668 226	178,1	DKK	6,15375	2 686,77725	0,0328%
20141231	ITV	3398649	G80033986497	ITV LN Equity	0,95	United Kingdom	Consumer Discretionary	25401020	4 031 909 194	2,152	GBP	0,641333975	12 852,64072	0,1567%
20141231	JC DECAUX INTERNATIONAL	7136663	FR0000077919	DEC FP Equity	0,3	France	Consumer Discretionary	25401010	223 488 575	28,565	EUR	0,826412132	2 317,47002	0,0283%
20141231	JERONIMO MARTINS SGPS	B1Y15Q7	PTJMT0AE0001	JMT PL Equity	0,4	Portugal	Consumer Staples	30101030	629 293 220	8,335	EUR	0,826412132	2 538,76185	0,0309%
20141231	JOHNSON MATTHEY	B70FP56	G800B70FP560	JMAT LN Equity	1	United Kingdom	Materials	15101050	204 917 748	33,97	GBP	0,641333975	10 854,02641	0,1323%
20141231	JULIUS BAER GROUP	B4R2R50	CH0102484968	BAER VX Equity	1	Switzerland	Financials	40203010	223 809 448	45,81	CHF	0,99365	10 318,23158	0,1258%
20141231	K & S	B54C017	DE000KSAG888	SDF GY Equity	0,9	Germany	Materials	15101030	191 400 000	22,915	EUR	0,826412132	4 776,47623	0,0582%
20141231	KABEL DEUTSCHLAND HOLD	B4T92J8	DE000KD88880	KD8 GY Equity	0,25	Germany	Consumer Discretionary	25401025	88 522 939	112,4	EUR	0,826412132	3 009,99282	0,0367%
20141231	KBC GROUPE	4497749	BE0003565737	KBC BB Equity	0,6	Belgium	Financials	40101010	417 364 358	46,495	EUR	0,826412132	14 088,87049	0,1718%
20141231	KERING	5505072	FR0000121485	KER FP Equity	0,6	France	Consumer Discretionary	25203010	126 229 821	159,5	EUR	0,826412132	14 617,63859	0,1782%
20141231	KERRY GROUP A	4519579	IE0004906560	KYG ID Equity	0,9	Ireland	Consumer Staples	30202030	175 794 953	57,07	EUR	0,826412132	10 925,97243	0,1332%
20141231	KINGFISHER	3319521	G80033195214	KGF LN Equity	1	United Kingdom	Consumer Discretionary	25504030	2 368 433 775	3,405	GBP	0,641333975	12 574,59814	0,1533%
20141231	KINNEVIL INVESTMENT B	B00GC12	SE0000164626	KINVB SS Equity	1	Sweden	Financials	40201030	235 398 878	255,3	SEK	7,82825	7 676,98190	0,0936%
20141231	KLEPIERRE	7582556	FR0000121964	LI FP Equity	0,5	France	Financials	40402060	199 470 340	35,73	EUR	0,826412132	4 312,05870	0,0526%
20141231	KONE B	B09M9D2	FI0009013403	KNEBV FH Equity	0,7	Finland	Industrials	20106020	446 908 318	37,82	EUR	0,826412132	14 316,64705	0,1745%
20141231	KONINKLIJKE DSM	B0HZL93	NL0000009827	DSM NA Equity	0,95	Netherlands	Materials	15101050	181 425 000	50,64	EUR	0,826412132	10 561,30902	0,1287%
20141231	KPN (KON.)	5956078	NL0000009082	KPN NA Equity	0,75	Netherlands	Telecommunication Services	50101020	4 270 254 664	2,628	EUR	0,826412132	10 184,59388	0,1242%

20141231	KUEHNE & NAGEL INT'L	B142560	CH0025238863	KNIN VX Equity	0,45	Switzerland	Industrials	20303010	120 000 000	135,3	CHF	0,99365	7 352,89086	0,0896%
20141231	LAFARGE (FRANCE)	4502706	FR0000120537	LG FP Equity	0,65	France	Materials	15102010	287 365 397	58,08	EUR	0,826412132	13 127,37078	0,1600%
20141231	LAGARDERE	4547213	FR0000130213	MMB FP Equity	0,9	France	Consumer Discretionary	25401040	131 133 286	21,6	EUR	0,826412132	3 084,69707	0,0376%
20141231	LAND SECURITIES GROUP	3180943	GB0031809436	LAND LN Equity	1	United Kingdom	Financials	40402010	790 359 519	11,57	GBP	0,641333975	14 258,49869	0,1738%
20141231	LANXESS	B05M887	DE0005470405	LXS GY Equity	1	Germany	Materials	15101020	91 522 936	38,455	EUR	0,826412132	4 258,78853	0,0519%
20141231	LEGAL & GENERAL GROUP	0560399	GB0005603997	LGEN LN Equity	1	United Kingdom	Financials	40301020	5 937 817 745	2,486	GBP	0,641333975	23 016,73620	0,2806%
20141231	LEGRAND	B11ZRK9	FR0010307819	LR FP Equity	1	France	Industrials	20104010	264 790 517	43,545	EUR	0,826412132	13 952,24322	0,1701%
20141231	LINDE	5740817	DE0006483001	LIN GY Equity	1	Germany	Materials	15101040	185 733 180	154,2	EUR	0,826412132	34 655,90019	0,4225%
20141231	LINDT & SPRUENGLI NAMEN	5962309	CH0010570759	LISN SE Equity	0,75	Switzerland	Consumer Staples	30202030	136 111	57160	CHF	0,99365	5 872,36811	0,0716%
20141231	LINDT & SPRUENGLI PART	5962280	CH0010570767	LISP SE Equity	1	Switzerland	Consumer Staples	30202030	947 456	4932	CHF	0,99365	4 702,71523	0,0573%
20141231	LLOYDS BANKING GROUP	0870612	GB0008706128	LLOY LN Equity	0,8	United Kingdom	Financials	40101010	71 373 735 357	0,7582	GBP	0,641333975	67 503,75721	0,8229%
20141231	LONDON STOCK EXCHANGE	B05WJX3	GB00B05WJX34	LSE LN Equity	0,65	United Kingdom	Financials	40201040	346 956 465	22,21	GBP	0,641333975	7 810,02910	0,0952%
20141231	LONZA GROUP	7333378	CH0013841017	LONN VX Equity	1	Switzerland	Health Care	35203010	52 920 140	112,2	CHF	0,99365	5 975,58467	0,0728%
20141231	LOREAL	4057808	FR0000120321	OR FP Equity	0,45	France	Consumer Staples	30302010	558 591 514	139,3	EUR	0,826412132	42 370,27472	0,5165%
20141231	LUFTHANSA	5287488	DE0008232125	LHA GY Equity	0,5	Germany	Industrials	20302010	461 075 000	13,83	EUR	0,826412132	3 858,04310	0,0470%
20141231	LUNDIN PETROLEUM	7187627	SE0000825820	LUPE SS Equity	0,7	Sweden	Energy	10102020	311 070 330	112,4	SEK	7,82825	3 126,49871	0,0381%
20141231	LUXOTTICA GROUP	4800659	IT0001479374	LUX IM Equity	0,35	Italy	Consumer Discretionary	25203010	480 589 768	45,5	EUR	0,826412132	9 260,98706	0,1129%
20141231	LVMH	4061412	FR0000121014	MC FP Equity	0,55	France	Consumer Discretionary	25203010	507 748 060	132,25	EUR	0,826412132	44 689,95928	0,5448%
20141231	MAN STAMM	5563520	DE0005937007	MAN GY Equity	0,25	Germany	Industrials	20106010	140 974 350	92,16	EUR	0,826412132	3 930,30172	0,0479%
20141231	MAPFRE	B1G4050	ES0124244E34	MAP SQ Equity	0,3	Spain	Financials	40301030	3 079 553 273	2,813	EUR	0,826412132	3 144,72030	0,0383%
20141231	MARKS & SPENCER GROUP	3127489	GB0031274896	MKS LN Equity	1	United Kingdom	Consumer Discretionary	25503010	1 635 041 152	4,788	GBP	0,641333975	12 206,70874	0,1488%
20141231	MEDIOBANCA	4574813	IT0000062957	MB IM Equity	0,7	Italy	Financials	40203020	861 504 212	6,77	EUR	0,826412132	4 940,23297	0,0602%
20141231	MEGGITT	0575809	GB0005758098	MGMT LN Equity	1	United Kingdom	Industrials	20101010	805 655 361	5,19	GBP	0,641333975	6 519,77205	0,0795%
20141231	MELROSE	BHY32D1	GB00BHY32D12	MRO LN Equity	1	United Kingdom	Industrials	20106020	1 071 761 338	2,668	GBP	0,641333975	4 458,61184	0,0544%
20141231	MERCK KGAA STAMM	4741844	DE0006599905	MRK GY Equity	1	Germany	Health Care	35202010	129 242 252	78,42	EUR	0,826412132	12 264,07142	0,1495%
20141231	MERLIN ENTERTAINME	BDZT6P9	GB00BDZT6P94	MERL LN Equity	0,5	United Kingdom	Consumer Discretionary	25301030	1 013 746 032	3,986	GBP	0,641333975	3 150,30222	0,0384%
20141231	METRO STAMM	5041413	DE0007257503	MEO GY Equity	0,5	Germany	Consumer Staples	30101040	324 109 550	25,31	EUR	0,826412132	4 963,14877	0,0605%
20141231	METSO CORP	5713422	FI0009007835	MEO1V FH Equity	0,75	Finland	Industrials	20106020	150 348 256	24,86	EUR	0,826412132	3 392,06447	0,0414%
20141231	MICHELIN	4588364	FR0000121261	ML FP Equity	1	France	Consumer Discretionary	25101020	186 487 976	75,27	EUR	0,826412132	16 985,41129	0,2071%
20141231	MILLICOM INT'L CELLULAR	B00L2M8	SE0001174970	MIC SS Equity	0,65	Sweden	Telecommunication Services	50102010	101 739 000	582,5	SEK	7,82825	4 920,75865	0,0600%
20141231	MORRISON WM SUPERMARKETS	0604316	GB0006043169	MRW LN Equity	0,9	United Kingdom	Consumer Staples	30101030	2 335 079 706	1,842	GBP	0,641333975	6 036,00509	0,0736%
20141231	MUENCHENER RUECKVERSICH.	5294121	DE0008430026	MUV2 GY Equity	1	Germany	Financials	40301050	172 942 618	165,75	EUR	0,826412132	34 686,37237	0,4228%
20141231	NATIONAL GRID	B08SNH3	GB00B08SNH34	NG/ LN Equity	1	United Kingdom	Utilities	55103010	3 771 135 514	9,181	GBP	0,641333975	53 985,59334	0,6581%
20141231	NATIXIS	B1HDJL2	FR0000120685	KN FP Equity	0,3	France	Financials	40101010	3 116 507 621	5,485	EUR	0,826412132	6 205,39449	0,0756%
20141231	NESTE OIL	B06YV46	FI0009013296	NES1V FH Equity	0,5	Finland	Energy	10102030	256 403 686	20,06	EUR	0,826412132	3 111,92064	0,0379%
20141231	NESTLE	7123870	CH0038863350	NESN VX Equity	1	Switzerland	Consumer Staples	30202030	3 224 800 000	72,95	CHF	0,99365	236 752,53862	2,8862%
20141231	NEXT	3208986	GB0032089863	NXT LN Equity	1	United Kingdom	Consumer Discretionary	25503010	153 377 463	68,2	GBP	0,641333975	16 310,28979	0,1988%
20141231	NN GROUP	BNG8PQ9	NL0010773842	NN NA Equity	0,35	Netherlands	Financials	40301020	350 000 000	24,845	EUR	0,826412132	3 682,80230	0,0449%
20141231	NOKIA CORP	5902941	FI0009000681	NOK1V FH Equity	1	Finland	Information Technology	45201020	3 744 994 342	6,56	EUR	0,826412132	29 727,49545	0,3624%
20141231	NOKIAN RENKAAT	B07G378	FI0009005318	NRE1V FH Equity	0,85	Finland	Consumer Discretionary	25101020	133 470 833	20,29	EUR	0,826412132	2 785,41981	0,0340%
20141231	NORDEA BANK	5380031	SE0000427361	NDA SS Equity	0,75	Sweden	Financials	40101010	4 049 951 919	90,9	SEK	7,82825	35 270,39531	0,4300%
20141231	NORSK HYDRO	B11HK39	NO0005052605	NHY NO Equity	0,65	Norway	Materials	15104010	2 068 998 276	42,44	NOK	7,49755	7 612,53829	0,0928%
20141231	NOVARTIS	7103065	CH0012005267	NOVN VX Equity	0,85	Switzerland	Health Care	35202010	2 706 193 000	92,35	CHF	0,99365	213 786,93204	2,6062%
20141231	NOVO NORDISK B	BHC8X90	DK0060534915	NOVOB DC Equity	0,95	Denmark	Health Care	35202010	2 112 564 000	260,3	DKK	6,15375	84 892,20211	1,0349%
20141231	NOVOZYMES B	B798FW0	DK0060336014	NZYMB DC Equity	0,9	Denmark	Materials	15101050	265 956 400	259,8	DKK	6,15375	10 105,37078	0,1232%
20141231	NUMERICABLE-SFR	BG3FC18	FR0011594233	NUM FP Equity	0,2	France	Consumer Discretionary	25401025	486 919 885	40,94	EUR	0,826412132	4 824,34837	0,0588%
20141231	OCI NV	BD4TZK8	NL0010558797	OCI NA Equity	0,4	Netherlands	Industrials	20103010	210 712 004	28,89	EUR	0,826412132	2 946,45713	0,0359%
20141231	OLD MUTUAL (GB)	B77J086	GB00B77J0862	OML LN Equity	1	United Kingdom	Financials	40301020	4 905 640 582	1,905	GBP	0,641333975	14 571,57375	0,1776%
20141231	OMV AG	4651459	AT0000743059	OMV AV Equity	0,45	Austria	Energy	10102010	327 272 727	22,01	EUR	0,826412132	3 922,34407	0,0478%
20141231	ORANGE	5176177	FR0000133308	ORA FP Equity	0,7	France	Telecommunication Services	50101020	2 648 885 383	14,15	EUR	0,826412132	31 748,33562	0,3870%
20141231	ORION-YHTYMAE B	B17NY40	FI0009014377	ORNBV FH Equity	1	Finland	Health Care	35202010	99 885 012	25,77	EUR	0,826412132	3 114,71318	0,0380%
20141231	ORKLA	B1VQF42	NO0003733800	ORK NO Equity	0,8	Norway	Consumer Staples	30202030	1 018 930 970	51,15	NOK	7,49755	5 561,10400	0,0678%
20141231	OSRAM LICHT	B923935	DE000LED4000	OSR GY Equity	0,85	Germany	Industrials	20104010	104 689 400	32,76	EUR	0,826412132	3 527,51481	0,0430%
20141231	PANDORA	B44XTX8	DK0060252690	PNDORA DC Equity	0,9	Denmark	Consumer Discretionary	25203010	128 115 820	504,5	DKK	6,15375	9 452,93326	0,1152%
20141231	PARGESA HOLDING INH	B0CDLF8	CH0021783391	PARG SE Equity	0,4	Switzerland	Financials	40201030	77 214 700	77,05	CHF	0,99365	2 394,96508	0,0292%
20141231	PARTNERS GROUP HOLDING	B119QG0	CH0024608827	PGHN SE Equity	0,65	Switzerland	Financials	40203010	26 700 000	289,5	CHF	0,99365	5 056,38052	0,0616%
20141231	PEARSON	0677608	GB0006776081	PSON LN Equity	1	United Kingdom	Consumer Discretionary	25401040	819 746 719	11,9	GBP	0,641333975	15 210,46185	0,1854%
20141231	PERNOD RICARD	4682329	FR0000120693	RI FP Equity	0,8	France	Consumer Staples	30201020	265 421 592	92,26	EUR	0,826412132	23 705,16612	0,2890%
20141231	PERSIMMON	0682538	GB0006825383	PSN LN Equity	1	United Kingdom	Consumer Discretionary	25201030	305 861 226	15,78	GBP	0,641333975	7 525,70476	0,0917%

20141231	PETROFAC	B0H2K53	G800B0H2K534	PFC LN Equity	0,75	United Kingdom	Energy	10101020	345 912 747	7,03	GBP	0,641333975	2 843,79907	0,0347%
20141231	PEUGEOT SA	7103526	FR0000121501	UG FP Equity	0,5	France	Consumer Discretionary	25102010	783 088 680	10,22	EUR	0,826412132	4 842,11570	0,0590%
20141231	PHILIPS (KON.)	5986622	NL0000009538	PHIA NA Equity	1	Netherlands	Industrials	20105010	956 657 323	24,15	EUR	0,826412132	27 956,11713	0,3408%
20141231	PIRELLI & CO ORD	4689803	IT0004623051	PC IM Equity	0,5	Italy	Consumer Discretionary	25101020	475 740 182	11,21	EUR	0,826412132	3 226,62703	0,0393%
20141231	PORSCHE AUTOMOBIL HLDG V	7101069	DE000PAH0038	PAH3 GY Equity	1	Germany	Consumer Discretionary	25102010	153 125 000	67,16	EUR	0,826412132	12 444,00294	0,1517%
20141231	PROSIEBEN SAT1 MEDIA	BC2M1B2	DE000PSM7770	PSM GY Equity	1	Germany	Consumer Discretionary	25401020	218 797 200	34,83	EUR	0,826412132	9 221,43587	0,1124%
20141231	PRUDENTIAL	0709954	GB0007099541	PRU LN Equity	1	United Kingdom	Financials	40301020	2 566 432 333	14,92	GBP	0,641333975	59 705,50746	0,7278%
20141231	PRYSMIAN	B1W4V69	IT0004176001	PRY IM Equity	0,95	Italy	Industrials	20104010	214 591 710	15,15	EUR	0,826412132	3 737,25296	0,0456%
20141231	PUBLICIS GROUPE	4380429	FR0000130577	PUB FP Equity	0,85	France	Consumer Discretionary	25401010	219 215 631	59,64	EUR	0,826412132	13 447,18546	0,1639%
20141231	QIAGEN	5732825	NL0000240000	QIA GY Equity	1	Germany	Health Care	35203010	232 561 000	19,36	EUR	0,826412132	5 448,10608	0,0664%
20141231	RAIFFEISEN BANK INT'L	B0704T9	AT0000606306	RBI AV Equity	0,4	Austria	Financials	40101010	292 979 038	12,535	EUR	0,826412132	1 777,55969	0,0217%
20141231	RANDGOLD RESOURCES	B01C353	GB00B01C3532	RRS LN Equity	0,95	United Kingdom	Materials	15104030	92 661 143	43,8	GBP	0,641333975	6 011,89133	0,0733%
20141231	RANDSTAD HOLDING	5228658	NL0000379121	RAND NA Equity	0,7	Netherlands	Industrials	20202010	180 109 671	40,06	EUR	0,826412132	6 111,52136	0,0745%
20141231	RECKITT BENCKISER GROUP	B24CGK7	GB00B24CGK77	RB/ LN Equity	0,9	United Kingdom	Consumer Staples	30301010	722 084 464	52,1	GBP	0,641333975	52 793,92930	0,6436%
20141231	RED ELECTRICA CORP	5723777	ES0173093115	REE SQ Equity	0,8	Spain	Utilities	55101010	135 270 000	73,21	EUR	0,826412132	9 586,61309	0,1169%
20141231	REED ELSEVIER (GB)	B2B0DG9	GB00B2B0DG97	REL LN Equity	1	United Kingdom	Consumer Discretionary	25401040	1 142 218 721	11	GBP	0,641333975	19 591,04995	0,2388%
20141231	REED ELSEVIER (NL)	4148810	NL0006144495	REN NA Equity	0,95	Netherlands	Consumer Discretionary	25401040	736 255 437	19,84	EUR	0,826412132	16 791,79424	0,2047%
20141231	REMY COINTREAU	4741714	FR0000130395	RCO FP Equity	0,5	France	Consumer Staples	30201020	48 476 859	55,36	EUR	0,826412132	1 623,69284	0,0198%
20141231	RENAULT	4712798	FR0000131906	RNO FP Equity	0,65	France	Consumer Discretionary	25102010	295 722 284	60,53	EUR	0,826412132	14 078,98669	0,1716%
20141231	REPSOL	5669354	ES0173516115	REP SQ Equity	0,75	Spain	Energy	10102010	1 389 986 283	15,545	EUR	0,826412132	19 609,46839	0,2391%
20141231	REXAM	BMHPTY2	GB00BMHPTY25	REX LN Equity	1	United Kingdom	Materials	15103010	704 070 078	4,538	GBP	0,641333975	4 981,91292	0,0607%
20141231	REXEL	B1VP0K0	FR0010451203	RXL FP Equity	0,95	France	Industrials	20107010	293 494 676	14,85	EUR	0,826412132	5 010,18316	0,0611%
20141231	RICHEMONT (FIN) A	BCRWZ18	CH0210483332	CFR VX Equity	1	Switzerland	Consumer Discretionary	25203010	522 000 000	88,8	CHF	0,99365	46 649,82640	0,5687%
20141231	RIO TINTO PLC	0718875	GB0007188757	RIO LN Equity	0,9	United Kingdom	Materials	15104020	1 413 853 046	30	GBP	0,641333975	59 522,85977	0,7256%
20141231	ROCHE HOLDING GENUSS	7110388	CH0012032048	ROG VX Equity	1	Switzerland	Health Care	35202010	702 562 700	269,9	CHF	0,99365	190 833,46523	2,3264%
20141231	ROLLS-ROYCE GROUP	B63H849	GB00B63H8491	RR/ LN Equity	1	United Kingdom	Industrials	20101010	1 886 395 243	8,7	GBP	0,641333975	25 589,84751	0,3120%
20141231	ROYAL BANK OF SCOTLAND	B777721	GB00B7777214	RBS LN Equity	0,4	United Kingdom	Financials	40101010	6 321 168 539	3,944	GBP	0,641333975	15 549,27055	0,1896%
20141231	ROYAL DUTCH SHELL A	B03MLX2	GB00B03MLX29	RDSA LN Equity	1	United Kingdom	Energy	10102010	3 942 743 022	21,535	GBP	0,641333975	132 391,19450	1,6139%
20141231	ROYAL DUTCH SHELL B	B03MM40	GB00B03MM408	RDSB LN Equity	1	United Kingdom	Energy	10102010	2 440 410 614	22,33	GBP	0,641333975	84 970,34488	1,0358%
20141231	ROYAL MAIL GROUP	BDVZY27	GB00BDVZY277	RMG LN Equity	0,65	United Kingdom	Industrials	20301010	1 000 000 000	4,299	GBP	0,641333975	4 357,09024	0,0531%
20141231	RSA INSURANCE GROUP	BKKMKR2	GB00BKKMKR23	RSA LN Equity	1	United Kingdom	Financials	40301040	1 014 143 827	4,35	GBP	0,641333975	6 878,67137	0,0839%
20141231	RTL GROUP(NEW)	B1BK209	LU0061462528	RRTL GY Equity	0,25	Germany	Consumer Discretionary	25401020	154 787 554	79,12	EUR	0,826412132	3 704,80744	0,0452%
20141231	RWE STAMM	4768962	DE0007037129	RWE GY Equity	0,85	Germany	Utilities	55103010	575 745 499	25,65	EUR	0,826412132	15 189,38404	0,1852%
20141231	RYANAIR HOLDINGS	B1R9YB5	IE00B1GKF381	RYA ID Equity	0,13	Ireland	Industrials	20302010	1 384 380 624	9,805	EUR	0,826412132	2 135,25515	0,0260%
20141231	SABMILLER	0483548	GB0004835483	SAB LN Equity	0,6	United Kingdom	Consumer Staples	30201010	1 611 869 460	33,61	GBP	0,641333975	50 683,35815	0,6179%
20141231	SAFRAN	B058T26	FR0000073272	SAF FP Equity	0,65	France	Industrials	20101010	417 029 585	51,25	EUR	0,826412132	16 810,37526	0,2049%
20141231	SAGE GROUP (THE)	B8C3BL0	GB00B8C3BL03	SGE LN Equity	1	United Kingdom	Information Technology	45103010	1 084 875 919	4,657	GBP	0,641333975	7 877,74756	0,0960%
20141231	SAINSBURY (J)	B019KW7	GB00B019KW72	SBRY LN Equity	0,65	United Kingdom	Consumer Staples	30101030	1 913 142 371	2,467	GBP	0,641333975	4 783,49748	0,0583%
20141231	SAINT-GOBAIN	7380482	FR0000125007	SGO FP Equity	0,8	France	Industrials	20102010	567 970 458	35,23	EUR	0,826412132	19 370,09244	0,2361%
20141231	SAIPEM ORD	4768768	IT0000068525	SPM IM Equity	0,6	Italy	Energy	10101020	441 300 104	8,765	EUR	0,826412132	2 808,28071	0,0342%
20141231	SAMPO A	5226038	FI0009003305	SAMAS FH Equity	0,8	Finland	Financials	40301030	558 800 000	38,82	EUR	0,826412132	20 999,31999	0,2560%
20141231	SANDVIK	B1VQ252	SE0000667891	SAND SS Equity	0,85	Sweden	Industrials	20106020	1 254 385 923	76,4	SEK	7,82825	10 405,87894	0,1269%
20141231	SANOFI	5671735	FR0000120578	SAN FP Equity	0,9	France	Health Care	35202010	1 321 400 733	75,66	EUR	0,826412132	108 879,64740	1,3273%
20141231	SAP STAMM	4846288	DE0007164600	SAP GY Equity	0,75	Germany	Information Technology	45103010	1 228 504 232	58,26	EUR	0,826412132	64 954,86980	0,7918%
20141231	SCA SV CELLULOSA B	B1VVGZ5	SE0000112724	SCAB SS Equity	0,95	Sweden	Consumer Staples	30301010	618 559 859	168,9	SEK	7,82825	12 678,57084	0,1546%
20141231	SCHINDLER NAMEN	B11WWH2	CH0024638212	SCHN SE Equity	0,3	Switzerland	Industrials	20106020	68 180 352	142,6	CHF	0,99365	2 935,39522	0,0358%
20141231	SCHINDLER PART	B11TCY0	CH0024638196	SCHP VX Equity	1	Switzerland	Industrials	20106020	44 618 533	144	CHF	0,99365	6 466,12867	0,0788%
20141231	SCHNEIDER ELECTRIC	4834108	FR0000121972	SU FP Equity	0,9	France	Industrials	20104010	583 566 504	60,61	EUR	0,826412132	38 519,48441	0,4696%
20141231	SCHROEDERS	0240549	GB0002405495	SDR LN Equity	0,55	United Kingdom	Financials	40203010	226 022 000	26,86	GBP	0,641333975	5 206,37162	0,0635%
20141231	SCOR	B1LB9P6	FR0010411983	SCR FP Equity	0,8	France	Financials	40301050	191 980 457	25,195	EUR	0,826412132	4 682,35877	0,0571%
20141231	SEADRILL LTD	B09RMQ1	BMG7945E1057	SDRL NO Equity	0,8	Norway	Energy	10101010	493 079 000	86,45	NOK	7,49755	4 548,33161	0,0554%
20141231	SECURITAS B	5554041	SE0000163594	SECUB SS Equity	0,9	Sweden	Industrials	20201080	347 916 297	94,45	SEK	7,82825	3 777,93566	0,0461%
20141231	SEGRO	B5ZN1N8	GB00B5ZN1N88	SGRO LN Equity	1	United Kingdom	Financials	40402020	742 355 243	3,703	GBP	0,641333975	4 286,28698	0,0523%
20141231	SES A-FDR	B00ZQQ2	LU0088087324	SESG FP Equity	0,9	France	Consumer Discretionary	25401025	337 600 000	29,715	EUR	0,826412132	10 925,06421	0,1332%
20141231	SEVERN TRENT	B1FH8J7	GB00B1FH8J72	SVT LN Equity	1	United Kingdom	Utilities	55104010	239 569 287	20,06	GBP	0,641333975	7 493,38112	0,0913%
20141231	SGS	4824778	CH0002497458	SGSN VX Equity	0,7	Switzerland	Industrials	20202020	7 822 166	2045	CHF	0,99365	11 268,98871	0,1374%
20141231	SHIRE	B2QKY05	JE00B2QKY057	SHP LN Equity	1	United Kingdom	Health Care	35202010	589 562 539	45,33	GBP	0,641333975	41 670,75338	0,5080%
20141231	SIEMENS	5727973	DE0007236101	SIE GY Equity	0,9	Germany	Industrials	20105010	881 000 000	93,75	EUR	0,826412132	89 948,31047	1,0965%
20141231	SIKA INHABER	4808084	CH0000587979	SIK VX Equity	1	Switzerland	Materials	15101050	2 151 021	2936	CHF	0,99365	6 355,75671	0,0775%

20141231	SKAND. ENSKILDA BANKEN A	4813345	SE0000148884	SEBA SS Equity	0,7	Sweden	Financials	40101010	2 170 019 294	99,55	SEK	7,82825	19 316,93476	0,2355%
20141231	SKANSKA B	7142091	SE0000113250	SKAB SS Equity	0,95	Sweden	Industrials	20103010	399 994 733	167,9	SEK	7,82825	8 150,11783	0,0994%
20141231	SKF B	B1Q3J35	SE0000108227	SKFB SS Equity	0,95	Sweden	Industrials	20106020	417 001 776	164,9	SEK	7,82825	8 344,82972	0,1017%
20141231	SKY	0141192	GB0001411924	SKY LN Equity	0,6	United Kingdom	Consumer Discretionary	25401025	1 720 824 591	8,99	GBP	0,641333975	14 473,15784	0,1764%
20141231	SMITH & NEPHEW	0922320	GB0009223206	SN/ LN Equity	1	United Kingdom	Health Care	35101010	892 944 979	11,88	GBP	0,641333975	16 540,81457	0,2016%
20141231	SMITHS GROUP	B1WY233	GB00B1WY2338	SMIN LN Equity	1	United Kingdom	Industrials	20105010	394 456 135	10,98	GBP	0,641333975	6 753,31190	0,0823%
20141231	SNAM	7251470	IT0003153415	SRG IM Equity	0,6	Italy	Utilities	55102010	3 381 638 294	4,1	EUR	0,826412132	10 066,20049	0,1227%
20141231	SOCIETE GENERALE	5966516	FR0000130809	GLE FP Equity	0,9	France	Financials	40101010	805 191 694	34,99	EUR	0,826412132	30 682,38069	0,3740%
20141231	SODEXO	7062713	FR0000121220	SW FP Equity	0,6	France	Consumer Discretionary	25301040	157 132 025	81,27	EUR	0,826412132	9 271,48999	0,1130%
20141231	SOLVAY	4821100	BE0003470755	SOLB BB Equity	0,7	Belgium	Materials	15101020	84 701 133	112,4	EUR	0,826412132	8 064,11824	0,0983%
20141231	SONOVA HOLDING	7156036	CH0012549785	SOON VX Equity	0,8	Switzerland	Health Care	35101010	67 173 287	146,9	CHF	0,99365	7 944,65324	0,0969%
20141231	SPORTS DIRECT INT'L	B1QH8P2	GB00B1QH8P22	SPD LN Equity	0,45	United Kingdom	Consumer Discretionary	25504040	598 464 861	7,11	GBP	0,641333975	2 985,63369	0,0364%
20141231	SPRINGER (AXEL)	4647317	DE0005501357	SPR GY Equity	0,4	Germany	Consumer Discretionary	25401040	98 940 000	50,08	EUR	0,826412132	2 398,27806	0,0292%
20141231	SSE	0790873	GB0007908733	SSE LN Equity	1	United Kingdom	Utilities	55101010	975 027 752	16,22	GBP	0,641333975	24 659,46100	0,3006%
20141231	STANDARD CHARTERED	0408284	GB0004082847	STAN LN Equity	1	United Kingdom	Financials	40101010	2 470 137 942	9,63	GBP	0,641333975	37 090,54770	0,4522%
20141231	STANDARD LIFE	B16KPT4	GB00B16KPT44	SL/ LN Equity	1	United Kingdom	Financials	40301020	2 391 383 773	4,001	GBP	0,641333975	14 918,78936	0,1819%
20141231	STATOIL	7133608	NO0010096985	STL NO Equity	0,35	Norway	Energy	10102010	3 188 647 103	131,2	NOK	7,49755	19 529,40293	0,2381%
20141231	STMICROELECTRONICS	5962332	NL0000226223	STM FP Equity	0,7	France	Information Technology	45301020	910 559 805	6,2	EUR	0,826412132	4 781,91135	0,0583%
20141231	STORA ENSO R	5072673	FI0009005961	STERV FH Equity	0,9	Finland	Materials	15105020	611 563 783	7,435	EUR	0,826412132	4 951,86227	0,0604%
20141231	SUBSEA 7	5258246	LU0075646355	SUBC NO Equity	0,8	Norway	Energy	10101020	351 793 731	76,55	NOK	7,49755	2 873,45174	0,0350%
20141231	SUEZ ENVIRONNEMENT	B3B8D04	FR0010613471	SEV FP Equity	0,55	France	Utilities	55103010	540 233 829	14,435	EUR	0,826412132	5 189,96668	0,0633%
20141231	SULZER	4854719	CH0038388911	SUN SE Equity	0,7	Switzerland	Industrials	20106020	34 262 370	106	CHF	0,99365	2 558,51442	0,0312%
20141231	SVENSKA HANDELSBK A	5703661	SE0000193120	SHBA SS Equity	0,8	Sweden	Financials	40101010	623 925 276	366,6	SEK	7,82825	23 374,93117	0,2850%
20141231	SWATCH GROUP INH	7184725	CH0012255151	UHR VX Equity	1	Switzerland	Consumer Discretionary	25203010	30 840 000	444,2	CHF	0,99365	13 786,67338	0,1681%
20141231	SWATCH GROUP NAM	7184736	CH0012255144	UHRN SE Equity	0,4	Switzerland	Consumer Discretionary	25203010	124 045 000	86	CHF	0,99365	4 294,41755	0,0524%
20141231	SWEDBANK	4846523	SE0000242455	SWEDA SS Equity	0,8	Sweden	Financials	40101010	1 132 005 722	195,5	SEK	7,82825	22 616,25458	0,2757%
20141231	SWEDISH MATCH	5048566	SE0000310336	SWAMA SS Equity	1	Sweden	Consumer Staples	30301050	200 500 000	244,8	SEK	7,82825	6 269,90707	0,0764%
20141231	SWISS LIFE HOLDING	7437805	CH0014852781	SLHN VX Equity	1	Switzerland	Financials	40301020	32 081 054	236,4	CHF	0,99365	7 632,42708	0,0930%
20141231	SWISS PRIME SITE	B083BH4	CH0008038389	SPSN SE Equity	0,95	Switzerland	Financials	40403020	60 503 081	73	CHF	0,99365	4 222,70283	0,0515%
20141231	SWISS RE	B545MG5	CH0126881561	SREN VX Equity	0,95	Switzerland	Financials	40301050	370 706 931	83,65	CHF	0,99365	29 647,41412	0,3614%
20141231	SWISSCOM	5533976	CH0008742519	SCMN VX Equity	0,45	Switzerland	Telecommunication Services	50101020	51 801 943	522,5	CHF	0,99365	12 257,76868	0,1494%
20141231	SYMRISE	B1JB4K8	DE0005YM9999	SY1 GY Equity	0,95	Germany	Materials	15101050	129 812 576	50,13	EUR	0,826412132	7 480,68545	0,0912%
20141231	SYNGENTA	4356646	CH0011037469	SYNN VX Equity	1	Switzerland	Materials	15101030	92 945 649	320	CHF	0,99365	29 932,68020	0,3649%
20141231	TATE & LYLE	0875413	GB0008754136	TATE LN Equity	1	United Kingdom	Consumer Staples	30202030	467 386 228	6,03	GBP	0,641333975	4 394,49502	0,0536%
20141231	TDC	5698790	DK0060228559	TDC DC Equity	1	Denmark	Telecommunication Services	50101020	812 000 000	47,23	DKK	6,15375	6 232,09588	0,0760%
20141231	TECHNIP	4874160	FR0000131708	TEC FP Equity	0,9	France	Energy	10101020	113 680 256	49,415	EUR	0,826412132	6 117,72101	0,0746%
20141231	TELE2 B	B97C733	SE0005190238	TEL2B SS Equity	0,75	Sweden	Telecommunication Services	50102010	425 523 429	94,95	SEK	7,82825	3 870,92737	0,0472%
20141231	TELECOM ITALIA ORD	7634394	IT0003497168	TIT IM Equity	0,75	Italy	Telecommunication Services	50101020	13 470 955 451	0,882	EUR	0,826412132	10 782,80036	0,1314%
20141231	TELECOM ITALIA RNC	7634402	IT0003497176	TITR IM Equity	1	Italy	Telecommunication Services	50101020	6 026 120 661	0,6935	EUR	0,826412132	5 056,93772	0,0616%
20141231	TELEFONICA	5732524	ES0178430E18	TEF SQ Equity	0,9	Spain	Telecommunication Services	50101020	4 681 053 860	11,92	EUR	0,826412132	60 766,70935	0,7408%
20141231	TELEFONICA DEUTSCHLAND	B7VG6L8	DE000A1J5RX9	OZD GY Equity	0,2	Germany	Telecommunication Services	50101020	2 974 554 993	4,414	EUR	0,826412132	3 177,51525	0,0387%
20141231	TELENET	B0LKS4	BE0003826436	TNET BB Equity	0,45	Belgium	Consumer Discretionary	25401025	116 603 877	46,435	EUR	0,826412132	2 948,31764	0,0359%
20141231	TELENOR	4732495	NO0010063308	TEL NO Equity	0,5	Norway	Telecommunication Services	50101020	1 501 458 030	151,5	NOK	7,49755	15 169,68153	0,1849%
20141231	TELIA SONERA	5978384	SE0000667925	TLSN SS Equity	0,55	Sweden	Telecommunication Services	50101020	4 330 084 781	50,4	SEK	7,82825	15 332,92244	0,1869%
20141231	TENARIS (IT)	7538515	LU0156801721	TEN IM Equity	0,4	Italy	Energy	10101020	1 180 537 000	12,46	EUR	0,826412132	7 119,68784	0,0868%
20141231	TERNA	B01BN57	IT0003242622	TRN IM Equity	0,75	Italy	Utilities	55101010	2 009 992 000	3,76	EUR	0,826412132	6 858,77811	0,0836%
20141231	TESCO	0884709	GB0008847096	TSCO LN Equity	1	United Kingdom	Consumer Staples	30101030	8 122 990 086	1,89	GBP	0,641333975	23 938,30963	0,2918%
20141231	THALES	4162791	FR0000121329	HO FP Equity	0,45	France	Industrials	20101010	206 828 360	44,995	EUR	0,826412132	5 067,45819	0,0618%
20141231	THYSSEN KRUPP	5636927	DE0007500001	TKA GY Equity	0,8	Germany	Materials	15104050	565 937 947	21,26	EUR	0,826412132	11 647,30312	0,1420%
20141231	TNT EXPRESS	B3Y0JD2	NL0009739424	TNTE NA Equity	0,8	Netherlands	Industrials	20301010	548 208 226	5,541	EUR	0,826412132	2 940,53939	0,0358%
20141231	TOTAL	B15C557	FR0000120271	FP FP Equity	0,9	France	Energy	10102010	2 378 344 735	42,52	EUR	0,826412132	110 132,09127	1,3426%
20141231	TRANSOCEAN	B5W3ND5	CH0048265513	RIGN VX Equity	1	Switzerland	Energy	10101010	362 189 000	18,36	CHF	0,99365	6 692,28606	0,0816%
20141231	TRAVIS PERKINS	0773960	GB0007739609	TPK LN Equity	1	United Kingdom	Industrials	20107010	246 973 147	18,57	GBP	0,641333975	7 151,17477	0,0872%
20141231	TRYG	B0LL2W7	DK0060013274	TRYG DC Equity	0,35	Denmark	Financials	40301040	59 696 516	68,9	DKK	6,15375	2 339,35646	0,0285%
20141231	TUI	B11UN4	DE000TUAG000	TUI LN Equity	0,85	United Kingdom	Consumer Discretionary	25301020	532 487 218	10,7	GBP	0,641333975	7 551,40292	0,0921%
20141231	TULLOW OIL	0150080	GB0001500809	TLW LN Equity	1	United Kingdom	Energy	10102020	910 435 743	4,139	GBP	0,641333975	5 875,71170	0,0716%
20141231	UBI BANCA	7622225	IT0003487029	UBI IM Equity	0,95	Italy	Financials	40101010	901 748 367	5,96	EUR	0,826412132	6 178,15138	0,0753%
20141231	UBS GROUP	BRJL176	CH0244767585	UBSG VX Equity	0,95	Switzerland	Financials	40203030	3 844 143 776	17,09	CHF	0,99365	62 810,44259	0,7657%
20141231	UCB (GROUPE)	5596991	BE0003739530	UCB BB Equity	0,65	Belgium	Health Care	35202010	194 505 658	63,2	EUR	0,826412132	9 668,65336	0,1179%

20141231	UMICORE	4005001	BE0003884047	UMI BB Equity	0,9	Belgium	Materials	15101050	120 000 000	33,305	EUR	0,826412132	4 352,47725	0,0531%
20141231	UNIBAIL-RODAMCO	B1YY4B3	FR0000124711	UL NA Equity	1	France	Financials	40402060	98 031 638	212,85	EUR	0,826412132	25 248,94462	0,3078%
20141231	UNICREDIT ORD	B5M1SM3	IT0004781412	UCG IM Equity	0,75	Italy	Financials	40101010	5 863 329 150	5,335	EUR	0,826412132	28 388,55440	0,3461%
20141231	UNILEVER NV CERT	B12T3J1	NL0000009355	UNA NA Equity	0,95	Netherlands	Consumer Staples	30202030	1 714 727 679	32,64	EUR	0,826412132	64 338,69232	0,7843%
20141231	UNILEVER PLC	B10RZP7	GB00B10RZP78	ULVR LN Equity	1	United Kingdom	Consumer Staples	30202030	1 283 459 367	26,28	GBP	0,641333975	52 592,42999	0,6411%
20141231	UNIPOLSAI ASSICUR. ORD	B89YH96	IT0004827447	US IM Equity	0,4	Italy	Financials	40301030	2 275 632 026	2,234	EUR	0,826412132	2 460,64246	0,0300%
20141231	UNITED INTERNET	4354134	DE0005089031	UTDI GY Equity	0,6	Germany	Information Technology	45101010	205 000 000	37,485	EUR	0,826412132	5 579,12308	0,0680%
20141231	UNITED UTILITIES GROUP	B39J2M4	GB00B39J2M42	UUJ LN Equity	1	United Kingdom	Utilities	55104010	681 888 418	9,16	GBP	0,641333975	9 739,22816	0,1187%
20141231	UPM-KYMMENE	5051252	FI0009005987	UPM1V FH Equity	1	Finland	Materials	15105020	532 150 381	13,62	EUR	0,826412132	8 770,30710	0,1069%
20141231	VALEO	4937579	FR0000130338	FR FP Equity	0,95	France	Consumer Discretionary	25101010	79 462 544	103,6	EUR	0,826412132	9 463,44237	0,1154%
20141231	VALLOUREC	B197DR6	FR0000120354	VK FP Equity	0,85	France	Industrials	20106020	128 678 016	22,75	EUR	0,826412132	3 010,98089	0,0367%
20141231	VEOLIA ENVIRONNEMENT	4031879	FR0000124141	VIE FP Equity	0,75	France	Utilities	55103010	562 301 801	14,755	EUR	0,826412132	7 529,62362	0,0918%
20141231	VESTAS WIND SYSTEMS	5964651	DK0010268606	VWS DC Equity	1	Denmark	Industrials	20104020	224 074 513	226,5	DKK	6,15375	8 247,47141	0,1005%
20141231	VIENNA INSURANCE GROUP	B0BK5S2	AT0000908504	VIG AV Equity	0,3	Austria	Financials	40301030	128 000 000	37,08	EUR	0,826412132	1 722,95631	0,0210%
20141231	VINCI	B1XH026	FR0000125486	DG FP Equity	0,8	France	Industrials	20103010	611 441 717	45,51	EUR	0,826412132	26 937,37081	0,3284%
20141231	VIVENDI	4834777	FR0000127771	VIV FP Equity	0,9	France	Telecommunication Services	50101020	1 348 520 855	20,69	EUR	0,826412132	30 385,33182	0,3704%
20141231	VODAFONE GROUP	BH4HKS3	GB00BH4HKS39	VOD LN Equity	1	United Kingdom	Telecommunication Services	50102010	26 500 072 046	2,2265	GBP	0,641333975	91 999,50843	1,1215%
20141231	VOESTALPINE	4943402	AT0000937503	VOE AV Equity	0,65	Austria	Materials	15104050	172 449 163	32,795	EUR	0,826412132	4 448,21119	0,0542%
20141231	VOLKSWAGEN STAMM	5497102	DE0007664005	VOW GY Equity	0,1	Germany	Consumer Discretionary	25102010	295 089 818	180,1	EUR	0,826412132	6 430,89255	0,0784%
20141231	VOLKSWAGEN VORZUG	5497168	DE0007664039	VOW3 GY Equity	0,9	Germany	Consumer Discretionary	25102010	180 613 982	184,65	EUR	0,826412132	36 320,05563	0,4428%
20141231	VOLVO B	B1QH830	SE0000115446	VOLVB SS Equity	0,95	Sweden	Industrials	20106010	1 615 305 120	84,7	SEK	7,82825	16 603,39495	0,2024%
20141231	VOPAK (KON.)	5809428	NL0009432491	VPK NA Equity	0,55	Netherlands	Energy	10102040	127 835 430	43,085	EUR	0,826412132	3 665,58538	0,0447%
20141231	WARTSILA B	4525189	FI0009003727	WRT1V FH Equity	0,75	Finland	Industrials	20106020	197 241 130	37,09	EUR	0,826412132	6 639,24805	0,0809%
20141231	WEIR GROUP	0946580	GB0009465807	WEIR LN Equity	1	United Kingdom	Industrials	20106020	213 374 541	18,51	GBP	0,641333975	6 158,35572	0,0751%
20141231	WENDEL	7390113	FR0000121204	MF FP Equity	0,65	France	Financials	40201030	48 764 731	92,94	EUR	0,826412132	3 564,71796	0,0435%
20141231	WHITBREAD	B1KJ40	GB00B1KJ408	WTB LN Equity	1	United Kingdom	Consumer Discretionary	25301040	181 473 086	47,7	GBP	0,641333975	13 497,28308	0,1645%
20141231	WILLIAM DEMANT HOLDING	5961544	DK0010268440	WDH DC Equity	0,4	Denmark	Health Care	35101010	56 661 638	468,2	DKK	6,15375	1 724,41057	0,0210%
20141231	WILLIAM HILL	3169889	GB0031698896	WMH LN Equity	1	United Kingdom	Consumer Discretionary	25301010	875 060 957	3,625	GBP	0,641333975	4 946,09064	0,0603%
20141231	WOLSELEY	BFNWV48	JE00BFNWV485	WOS LN Equity	1	United Kingdom	Industrials	20107010	266 545 746	36,86	GBP	0,641333975	15 319,43821	0,1868%
20141231	WOLTERS KLUWER	5671519	NL0000395903	WKL NA Equity	1	Netherlands	Consumer Discretionary	25401040	301 896 739	25,35	EUR	0,826412132	9 260,61228	0,1129%
20141231	WPP	B8KF9B4	JE00B8KF9B49	WPP LN Equity	1	United Kingdom	Consumer Discretionary	25401010	1 317 511 202	13,45	GBP	0,641333975	27 630,72965	0,3368%
20141231	YARA INTERNATIONAL	7751259	NO0010208051	YAR NO Equity	0,65	Norway	Materials	15101030	276 227 775	333,8	NOK	7,49755	7 993,69665	0,0974%
20141231	ZARDOYA OTIS	5770900	ES0184933812	ZOT SQ Equity	0,4	Spain	Industrials	20106020	434 970 702	9,2	EUR	0,826412132	1 936,91758	0,0236%
20141231	ZODIAC AEROSPACE	7294334	FR0000125684	ZC FP Equity	0,65	France	Industrials	20101010	286 072 965	27,91	EUR	0,826412132	6 279,90865	0,0766%
20141231	ZURICH INSURANCE GROUP	5983816	CH0011075394	ZURN VX Equity	1	Switzerland	Financials	40301030	149 439 489	311,7	CHF	0,99365	46 877,96379	0,5715%
20141231	3I GROUP	B1YW440	GB00B1YW4409	III LN Equity	1	United Kingdom	Financials	40203010	972 170 758	4,502	GBP	0,641333975	6 824,38936	0,0832%



MSCI Europe Index

As of December 31, 2015

Date	Security Name	SEDOL	ISIN	Bloomberg Ticker	IFACT	Country	Sector	Sub Industry	Shares Outstanding	Price (Local)	Currency Code	FX Rate	Adjusted Market Cap (M US\$)	Weight
20151231	ABB LTD	7108899	CH0012221716	ABBN VX Equity	0,95	Switzerland	Industrials	20104010	2 314 743 264	17,96	CHF	1,001	39 454,69488	0,4961%
20151231	ABERDEEN ASSET MGMT	0003128	GB0000031285	ADN LN Equity	0,7	United Kingdom	Financials	40203010	1 317 914 440	2,894	GBP	0,678472081	3 935,06402	0,0495%
20151231	ABERTIS INFRASTRUCTURAS	4065663	ES0111845014	ABE SQ Equity	0,55	Spain	Industrials	20305020	943 220 298	14,41	EUR	0,920556016	8 120,62747	0,1021%
20151231	ACCOR	5852842	FR0000120404	AC FP Equity	0,9	France	Consumer Discretionary	25301020	233 444 531	40,005	EUR	0,920556016	9 130,40974	0,1148%
20151231	ACS ACTIV CONST Y SVCS	801FLQ6	ES0167050915	ACS SQ Equity	0,6	Spain	Industrials	20103010	314 664 594	27,015	EUR	0,920556016	5 540,56279	0,0697%
20151231	ACTELION	81YDSQ2	CH0010532478	ATLN VX Equity	0,9	Switzerland	Health Care	35201010	114 128 427	139,6	CHF	1,001	14 324,77080	0,1801%
20151231	ADECCO	7110720	CH0012138605	ADEN VX Equity	0,95	Switzerland	Industrials	20202010	174 474 937	68,9	CHF	1,001	11 408,84815	0,1435%
20151231	ADIDAS	4031976	DE000A1EWWW0	ADS GY Equity	1	Germany	Consumer Discretionary	25203010	209 216 186	89,91	EUR	0,920556016	20 433,98442	0,2570%
20151231	ADMIRAL GROUP	802J639	GB00802J6398	ADM LN Equity	0,75	United Kingdom	Financials	40301040	279 637 953	16,59	GBP	0,678472081	5 128,28063	0,0645%
20151231	ADP	8164FY1	FR0010340141	ADP FP Equity	0,3	France	Industrials	20305010	98 960 602	107,2	EUR	0,920556016	3 457,22901	0,0435%
20151231	AEGON	5927375	NL0000303709	AGN NA Equity	0,85	Netherlands	Financials	40301020	2 131 458 863	5,23	EUR	0,920556016	10 293,12743	0,1294%
20151231	AENA	BVR28L1	ES0105046009	AENA SQ Equity	0,45	Spain	Industrials	20305010	150 000 000	105,4	EUR	0,920556016	7 728,48135	0,0972%
20151231	AERCAP HOLDINGS NV	81HHKD3	NL0000687663	AER UN Equity	0,45	Netherlands	Industrials	20107010	197 411 207	43,16	USD	1	3 834,12046	0,0482%
20151231	AGEAS	8865ZNO	BE0974264930	AGS BB Equity	0,9	Belgium	Financials	40301030	223 778 433	42,8	EUR	0,920556016	9 363,84651	0,1177%
20151231	AGGREKO	8K1PTB7	GB008K1PTB77	AGK LN Equity	1	United Kingdom	Industrials	20201070	256 128 201	9,14	GBP	0,678472081	3 450,41723	0,0434%
20151231	AIR LIQUIDE	81YXBJ7	FR0000120073	AI FP Equity	1	France	Materials	15101040	344 024 434	103,65	EUR	0,920556016	38 735,42943	0,4871%
20151231	AIRBUS GROUP	4012250	NL0000235190	AIR FP Equity	0,75	France	Industrials	20101010	787 590 137	62	EUR	0,920556016	39 783,50121	0,5003%
20151231	AKZO NOBEL	5458314	NL0000009132	AKZA NA Equity	1	Netherlands	Materials	15101050	247 614 515	61,68	EUR	0,920556016	16 590,91139	0,2086%
20151231	ALCATEL LUCENT	5975006	FR0000130007	ALU FP Equity	1	France	Information Technology	45201020	824 668 341	3,65	EUR	0,920556016	11 199,79585	0,1408%
20151231	ALFA LAVAL	7332687	SE0000695876	ALFA SS Equity	0,7	Sweden	Industrials	20106020	419 456 315	155	SEK	8,4306	5 398,31212	0,0679%
20151231	ALLIANZ	5231485	DE0008404005	ALV GY Equity	1	Germany	Financials	40301030	457 000 000	163,55	EUR	0,920556016	81 192,61481	1,0210%
20151231	ALSTOM	80DJ8Q5	FR0010220475	ALO FP Equity	0,7	France	Industrials	20104020	309 920 645	28,165	EUR	0,920556016	6 637,55423	0,0835%
20151231	ALTICE A	8YT3416	NL0011333752	ATC NA Equity	0,45	Netherlands	Consumer Discretionary	25401025	819 474 025	13,25	EUR	0,920556016	5 307,78550	0,0667%
20151231	ALTICE B	8YT3405	NL0011333760	ATCB NA Equity	0,4	Netherlands	Consumer Discretionary	25401025	273 151 077	13,4	EUR	0,920556016	1 590,44072	0,0200%
20151231	AMADEUS IT HOLDINGS A	83MSM28	ES0109067019	AMS SQ Equity	1	Spain	Information Technology	45102020	438 822 506	40,685	EUR	0,920556016	19 394,25016	0,2439%
20151231	AMEC FOSTER WHEELER	0028262	GB0000282623	AMFW LN Equity	1	United Kingdom	Energy	10101020	389 972 435	4,289	GBP	0,678472081	2 465,23302	0,0310%
20151231	ANDRITZ	81WVF68	AT0000730007	ANDR AV Equity	0,75	Austria	Industrials	20106020	104 000 000	45,05	EUR	0,920556016	3 817,14957	0,0480%
20151231	ANGLO AMERICAN	81XZ582	GB0081XZ5820	AAL LN Equity	1	United Kingdom	Materials	15104020	1 401 842 550	2,9945	GBP	0,678472081	6 187,16324	0,0778%
20151231	ANHEUSER-BUSCH INBEV	4755317	BE0003793107	ABI BB Equity	0,5	Belgium	Consumer Staples	30201010	1 608 242 156	114,4	EUR	0,920556016	99 930,31357	1,2566%
20151231	ANTOFAGASTA	0045614	GB0000456144	ANTO LN Equity	0,4	United Kingdom	Materials	15104020	985 856 659	4,693	GBP	0,678472081	2 727,67331	0,0343%
20151231	AP MOLLER MAERSK A	4253059	DK0010244425	MAERSKA DC Equity	0,35	Denmark	Industrials	20303010	10 902 500	8875	DKK	6,8698	4 929,67636	0,0620%
20151231	AP MOLLER MAERSK B	4253048	DK0010244508	MAERSKB DC Equity	0,65	Denmark	Industrials	20303010	10 642 882	8975	DKK	6,8698	9 037,80501	0,1137%
20151231	ARCELORMITTAL A	803XP11	LU0323134006	MT NA Equity	0,6	France	Materials	15104050	1 665 392 222	3,897	EUR	0,920556016	4 230,07403	0,0532%
20151231	ARKEMA	80Z5Y22	FR0010313833	AKE FP Equity	0,9	France	Materials	15101020	74 251 886	64,59	EUR	0,920556016	4 688,83622	0,0590%
20151231	ARM HOLDINGS	0059585	GB0000595859	ARM LN Equity	1	United Kingdom	Information Technology	45301020	1 404 417 339	10,39	GBP	0,678472081	21 506,99574	0,2704%
20151231	ARYZTA	839VJC9	CH0043238366	ARYN VX Equity	0,95	Switzerland	Consumer Staples	30202030	91 810 534	51	CHF	1,001	4 443,77660	0,0559%
20151231	ASHTAD GROUP	0053673	GB0000536739	AHT LN Equity	1	United Kingdom	Industrials	20107010	503 343 962	11,19	GBP	0,678472081	8 301,62227	0,1044%
20151231	ASML HLDG	8929F46	NL0010273215	ASML NA Equity	0,8	Netherlands	Information Technology	45301010	433 332 427	82,55	EUR	0,920556016	31 086,94418	0,3909%
20151231	ASSA ABLOY B	8YPC1T4	SE0007100581	ASSAB SS Equity	0,95	Sweden	Industrials	20102010	1 055 050 365	178	SEK	8,4306	21 162,07823	0,2661%
20151231	ASSICURAZIONI GENERALI	4056719	IT0000062072	G IM Equity	0,75	Italy	Financials	40301030	1 556 873 283	16,92	EUR	0,920556016	21 461,72707	0,2699%
20151231	ASSOCIATED BRITISH FOODS	0673123	GB0006731235	ABF LN Equity	0,45	United Kingdom	Consumer Staples	30202030	791 674 183	33,42	GBP	0,678472081	17 548,23577	0,2207%
20151231	ASTRAZENECA	0989529	GB0009895292	AZN LN Equity	1	United Kingdom	Health Care	35202010	1 263 787 346	46,165	GBP	0,678472081	85 991,36865	1,0813%
20151231	ATLANTIA	7667163	IT0003506190	ATL IM Equity	0,5	Italy	Industrials	20305020	825 783 990	24,5	EUR	0,920556016	10 988,85207	0,1382%
20151231	ATLAS COPCO A	BXC8B57	SE0006886750	ATCOA SS Equity	0,8	Sweden	Industrials	20106020	839 394 000	208,4	SEK	8,4306	16 599,50273	0,2087%
20151231	ATLAS COPCO B	BXC8BW1	SE0006886768	ATCOB SS Equity	1	Sweden	Industrials	20106020	390 219 008	195,3	SEK	8,4306	9 039,66174	0,1137%
20151231	ATOS	5654781	FR0000051732	ATO FP Equity	0,85	France	Information Technology	45102010	102 882 167	77,45	EUR	0,920556016	7 357,49932	0,0925%
20151231	AUTO TRADER GROUP	BVVYFW2	GB008VYVFW23	AUTO LN Equity	0,75	United Kingdom	Information Technology	45101010	1 001 051 699	4,44	GBP	0,678472081	4 913,24883	0,0618%
20151231	AVIVA	0216238	GB0002162385	AV/ LN Equity	1	United Kingdom	Financials	40301030	4 045 801 018	5,16	GBP	0,678472081	30 769,62758	0,3869%
20151231	AXA	7088429	FR0000120628	CS FP Equity	0,8	France	Financials	40301030	2 444 993 985	25,23	EUR	0,920556016	53 608,64276	0,6741%
20151231	BABCOCK INTL GROUP	0969703	GB0009697037	BAB LN Equity	0,5	United Kingdom	Industrials	20201070	504 196 597	10,16	GBP	0,678472081	3 775,12765	0,0475%
20151231	BAE SYSTEMS	0263494	GB0002634946	BA/ LN Equity	1	United Kingdom	Industrials	20101010	3 164 014 667	4,996	GBP	0,678472081	23 298,55232	0,2930%
20151231	BALOISE HOLDING	7124594	CH0012410517	BALN VX Equity	1	Switzerland	Financials	40301030	50 000 000	127,6	CHF	1,001	6 373,62637	0,0801%
20151231	BANCA MONTE PASCHI	BWX4DD6	IT0005092165	BMPS IM Equity	0,9	Italy	Financials	40101010	2 932 079 864	1,232	EUR	0,920556016	3 531,65923	0,0444%
20151231	BANCO POPOLARE	BKJQ057	IT0005002883	BP IM Equity	1	Italy	Financials	40101010	362 179 606	12,81	EUR	0,920556016	5 039,91139	0,0634%
20151231	BANCO POPULAR ESPANOL	BBHXPN6	ES0113790226	POP SQ Equity	0,8	Spain	Financials	40101010	2 131 037 851	3,043	EUR	0,920556016	5 635,50556	0,0709%
20151231	BANCO SABADELL	B1X8QN2	ES0113860A34	SAB SQ Equity	0,95	Spain	Financials	40101010	5 318 076 677	1,635	EUR	0,920556016	8 973,16671	0,1128%
20151231	BANCO SANTANDER	5705946	ES0113900137	SAN SQ Equity	1	Spain	Financials	40101010	14 455 629 240	4,558	EUR	0,920556016	71 574,95790	0,9001%
20151231	BANK IRELAND	3070732	IE0030606259	BKIR ID Equity	0,85	Ireland	Financials	40101010	32 363 275 073	0,338	EUR	0,920556016	10 100,38365	0,1270%
20151231	BANKIA	89FLK44	ES0113307021	BKIA SQ Equity	0,4	Spain	Financials	40101010	11 517 328 545	1,074	EUR	0,920556016	5 374,84331	0,0676%
20151231	BANKINTER	5474008	ES0113679137	BKT SQ Equity	0,75	Spain	Financials	40101010	898 866 154	6,544	EUR	0,920556016	4 792,35919	0,0603%

20151231	BARCLAYS	3134865	GB0031348658	BARC LN Equity	1	United Kingdom	Financials	40101010	16 778 277 856	2,189	GBP	0,678472081	54 132,88367	0,6807%
20151231	BARRATT DEVELOPMENTS	0081180	GB00000811801	BDEV LN Equity	1	United Kingdom	Consumer Discretionary	25201030	995 862 989	6,26	GBP	0,678472081	9 188,44340	0,1155%
20151231	BARRY CALLEBAUT	5476929	CH0009002962	BARN SE Equity	0,4	Switzerland	Consumer Staples	30202030	5 488 858	1097	CHF	1,001	2 406,10479	0,0303%
20151231	BASF	5086577	DE0000BASF111	BAS GY Equity	1	Germany	Materials	15101020	918 478 694	70,72	EUR	0,920556016	70 560,41362	0,8873%
20151231	BAYER	5069211	DE0000BAY0017	BAYN GY Equity	1	Germany	Health Care	35201010	826 947 808	115,8	EUR	0,920556016	104 024,69216	1,3081%
20151231	BBVA	5501906	ES0113211835	BBVA SQ Equity	1	Spain	Financials	40101010	6 373 773 208	6,739	EUR	0,920556016	46 659,68926	0,5867%
20151231	BCP BANCO COMERCIAL	5812493	PTBCPOAM0007	BCP PL Equity	0,7	Portugal	Financials	40101010	59 039 023 275	0,0489	EUR	0,920556016	2 195,30993	0,0276%
20151231	BEIERSDORF	5107401	DE0005200000	BEI GY Equity	0,4	Germany	Consumer Staples	30302010	252 000 000	84,16	EUR	0,920556016	9 215,43921	0,1159%
20151231	BG GROUP	0876289	GB0008762899	BG/ LN Equity	1	United Kingdom	Energy	10102010	3 415 690 471	9,85	GBP	0,678472081	49 588,70392	0,6236%
20151231	BHP BILLITON PLC (GB)	0056650	GB0000566504	BLT LN Equity	1	United Kingdom	Materials	15104020	2 112 071 796	7,6	GBP	0,678472081	23 658,66791	0,2975%
20151231	BIC	5298781	FR0000120966	BB FP Equity	0,6	France	Industrials	20201060	47 936 075	151,65	EUR	0,920556016	4 738,11847	0,0596%
20151231	BMW STAMM	5756029	DE0005190003	BMW GY Equity	0,55	Germany	Consumer Discretionary	25102010	601 995 196	97,63	EUR	0,920556016	35 114,68557	0,4416%
20151231	BMW VORZUG	5756030	DE0005190037	BMW3 GY Equity	1	Germany	Consumer Discretionary	25102010	54 499 544	77,41	EUR	0,920556016	4 582,89298	0,0576%
20151231	BNP PARIBAS	7309681	FR0000131104	BNP FP Equity	0,85	France	Financials	40101010	1 246 186 242	52,23	EUR	0,920556016	60 099,61410	0,7558%
20151231	BOLIDEN	81XC8X9	SE0000869646	BOL SS Equity	1	Sweden	Materials	15104020	273 511 169	142,9	SEK	8,4306	4 636,05746	0,0583%
20151231	BOLLORE	4572709	FR0000039299	BOL FP Equity	0,3	France	Industrials	20301010	2 892 780 534	4,297	EUR	0,920556016	4 050,90328	0,0509%
20151231	BOSKALIS WESTMINSTE CERT	81XF882	NL0000852580	BOKA NA Equity	0,7	Netherlands	Industrials	20103010	125 627 062	37,63	EUR	0,920556016	3 594,72143	0,0452%
20151231	BOUYGUES	4002121	FR0000120503	EN FP Equity	0,6	France	Industrials	20103010	337 797 438	36,545	EUR	0,920556016	8 046,09855	0,1012%
20151231	BP	0798059	GB0007980591	BP/ LN Equity	1	United Kingdom	Energy	10102010	18 288 696 490	3,54	GBP	0,678472081	95 423,21254	1,1999%
20151231	BRENNTAG	84YVF56	DE000A1DAHH0	BNR GY Equity	1	Germany	Industrials	20107010	154 500 000	48,28	EUR	0,920556016	8 102,99414	0,1019%
20151231	BRITISH AMERICAN TOBACCO	0287580	GB0002875804	BATS LN Equity	1	United Kingdom	Consumer Staples	30203010	1 864 200 196	37,71	GBP	0,678472081	103 613,68046	1,3029%
20151231	BRITISH LAND CO	0136701	GB0001367019	BLND LN Equity	0,95	United Kingdom	Financials	40402010	1 024 669 820	7,86	GBP	0,678472081	11 277,11775	0,1418%
20151231	BT GROUP	3091357	GB0030913577	BT/ LN Equity	1	United Kingdom	Telecommunication Services	50101020	8 370 328 432	4,717	GBP	0,678472081	58 193,75672	0,7318%
20151231	BUNZL	8074483	GB0080744838	BNZL LN Equity	1	United Kingdom	Industrials	20107010	335 085 126	18,85	GBP	0,678472081	9 309,67508	0,1171%
20151231	BURBERRY GROUP	3174300	GB0031743007	BRBY LN Equity	1	United Kingdom	Consumer Discretionary	25203010	444 833 213	11,95	GBP	0,678472081	7 834,89409	0,0985%
20151231	BUREAU VERITAS SA	828DTJ6	FR0006174348	BVI FP Equity	0,6	France	Industrials	20202020	442 000 000	18,39	EUR	0,920556016	5 297,91552	0,0666%
20151231	CAIXABANK	8283W97	ES0140609019	CABK SQ Equity	0,45	Spain	Financials	40101010	5 829 006 330	3,214	EUR	0,920556016	9 158,04330	0,1152%
20151231	CAP GEMINI SA	4163437	FR0000125338	CAP FP Equity	0,95	France	Information Technology	45102010	172 175 912	85,6	EUR	0,920556016	15 209,66125	0,1913%
20151231	CAPITA	823KOM2	GB00823KOM20	CPI LN Equity	1	United Kingdom	Industrials	20202010	664 541 954	12,08	GBP	0,678472081	11 831,97810	0,1488%
20151231	CARLSBERG B	4169219	DK0010181759	CARLB DC Equity	0,9	Denmark	Consumer Staples	30201010	118 857 000	612,5	DKK	6,8698	9 537,38409	0,1199%
20151231	CARNIVAL PLC (GB)	3121522	GB0031215220	CCL LN Equity	1	United Kingdom	Consumer Discretionary	25301020	184 189 289	38,66	GBP	0,678472081	10 495,28509	0,1320%
20151231	CARREFOUR	5641567	FR0000120172	CA FP Equity	0,75	France	Consumer Staples	30101040	738 470 794	26,65	EUR	0,920556016	16 033,98896	0,2016%
20151231	CASINO	4178419	FR0000125585	CO FP Equity	0,5	France	Consumer Staples	30101030	113 175 162	42,415	EUR	0,920556016	2 607,29625	0,0328%
20151231	CENTRICA	8033F22	GB008033F229	CNA LN Equity	1	United Kingdom	Utilities	55103010	5 052 628 362	2,181	GBP	0,678472081	16 242,05736	0,2042%
20151231	CHRISTIAN HANSEN HOLDING	8573M11	DK0060227585	CHR DC Equity	0,75	Denmark	Materials	15101050	131 852 496	431,7	DKK	6,8698	6 214,23359	0,0781%
20151231	CNH INDUSTRIAL	805V2V0	NL0010545661	CNHI IM Equity	0,7	Italy	Industrials	20106015	1 355 333 000	6,34	EUR	0,920556016	6 534,05958	0,0822%
20151231	CNP ASSURANCES	5543986	FR0000120222	CNP FP Equity	0,25	France	Financials	40301020	686 618 477	12,44	EUR	0,920556016	2 319,66706	0,0292%
20151231	COBHAM	807KD36	GB00807KD360	COB LN Equity	1	United Kingdom	Industrials	20101010	1 138 575 901	2,832	GBP	0,678472081	4 752,51236	0,0598%
20151231	COCA-COLA HBC CDI	8989587	CH0198251305	CCH LN Equity	0,55	United Kingdom	Consumer Staples	30201030	363 516 729	14,48	GBP	0,678472081	4 267,01011	0,0537%
20151231	COLOPLAST B	88FMRX8	DK0060448595	COLOB DC Equity	0,55	Denmark	Health Care	35101020	202 000 000	557	DKK	6,8698	9 007,93327	0,1133%
20151231	COLORUPT	5806225	BE0974256852	COLR BB Equity	0,45	Belgium	Consumer Staples	30101030	156 636 503	47,445	EUR	0,920556016	3 632,83542	0,0457%
20151231	COMMERZBANK	890LKT4	DE000CBK1001	CBK GY Equity	0,85	Germany	Financials	40101010	1 252 357 634	9,572	EUR	0,920556016	11 068,78018	0,1392%
20151231	COMPASS GROUP	BLNN3L4	GB008LNN3L44	CPG LN Equity	1	United Kingdom	Consumer Discretionary	25301040	1 647 734 430	11,75	GBP	0,678472081	28 536,00037	0,3588%
20151231	CONTINENTAL	4598589	DE0005439004	CON GY Equity	0,55	Germany	Consumer Discretionary	25101010	200 005 983	224,55	EUR	0,920556016	26 832,95583	0,3374%
20151231	CREDIT AGRICOLE	7262610	FR0000045072	ACA FP Equity	0,4	France	Financials	40101010	2 638 743 877	10,88	EUR	0,920556016	12 474,86645	0,1569%
20151231	CREDIT SUISSE	7171589	CH0012138530	CSGN VX Equity	0,95	Switzerland	Financials	40203030	1 890 456 168	21,69	CHF	1,001	38 914,87969	0,4894%
20151231	CRH	4182249	IE0001827041	CRH ID Equity	1	Ireland	Materials	15102010	822 204 552	26,7	EUR	0,920556016	23 847,39349	0,2999%
20151231	CRODA INTERNATIONAL	0233527	GB0002335270	CRDA LN Equity	1	United Kingdom	Materials	15101050	135 781 788	30,42	GBP	0,678472081	6 087,91741	0,0766%
20151231	DAIMLER	5529027	DE0007100000	DAI GY Equity	0,9	Germany	Consumer Discretionary	25102010	1 069 837 447	77,58	EUR	0,920556016	81 144,64404	1,0204%
20151231	DANONE	81Y9TB3	FR0000120644	BN FP Equity	0,9	France	Consumer Staples	30202030	654 951 200	62,28	EUR	0,920556016	39 879,51198	0,5015%
20151231	DANSKE BANK	4588825	DK0010274414	DANSKE DC Equity	0,7	Denmark	Financials	40101010	1 008 620 000	185,2	DKK	6,8698	19 033,66864	0,2393%
20151231	DASSAULT SYSTEMES	5330047	FR0000130650	DSY FP Equity	0,5	France	Information Technology	45103010	255 416 387	73,77	EUR	0,920556016	10 234,06862	0,1287%
20151231	DELHAIZE GROUPE	4262118	BE0003562700	DELB BB Equity	1	Belgium	Consumer Staples	30101030	103 766 860	89,79	EUR	0,920556016	10 121,30299	0,1273%
20151231	DEUTSCHE BANK	5750355	DE0005140008	DBK GY Equity	1	Germany	Financials	40203030	1 379 273 131	22,525	EUR	0,920556016	33 749,30666	0,4244%
20151231	DEUTSCHE BOERSE	7021963	DE0005810055	DBI GY Equity	1	Germany	Financials	40201040	193 000 000	81,39	EUR	0,920556016	17 063,89370	0,2146%
20151231	DEUTSCHE POST	4617859	DE0005552004	DPW GY Equity	0,8	Germany	Industrials	20301010	1 211 185 094	25,955	EUR	0,920556016	27 319,41007	0,3435%
20151231	DEUTSCHE TELEKOM	5842359	DE0005557508	DTE GY Equity	0,7	Germany	Telecommunication Services	50101020	4 606 651 870	16,69	EUR	0,920556016	58 464,13784	0,7352%
20151231	DEUTSCHE WOHNEN	80Y20Z5	DE000A0HNSC6	DWNI GY Equity	1	Germany	Financials	40403020	337 358 817	25,615	EUR	0,920556016	9 387,20290	0,1180%
20151231	DIA	855ZR92	ES0126775032	DIA SQ Equity	0,95	Spain	Consumer Staples	30101040	651 070 558	5,444	EUR	0,920556016	3 657,79665	0,0460%
20151231	DIAGEO	0237400	GB0002374006	DGE LN Equity	1	United Kingdom	Consumer Staples	30201020	2 515 472 537	18,565	GBP	0,678472081	68 830,75806	0,8655%
20151231	DIOR (CHRISTIAN)	4061393	FR0000130403	CDI FP Equity	0,3	France	Consumer Discretionary	25203010	181 727 048	156,75	EUR	0,920556016	9 283,20959	0,1167%
20151231	DIRECT LINE INS GRP	8Y9D0Y1	GB008Y9D0Y18	DLG LN Equity	1	United Kingdom	Financials	40301040	1 375 000 000	4,075	GBP	0,678472081	8 258,44594	0,1038%
20151231	DIXONS CARPHONE	84Y7R14	GB0084Y7R145	DC/ LN Equity	0,85	United Kingdom	Consumer Discretionary	25504020	1 151 461 336	5	GBP	0,678472081	7 212,84017	0,0907%
20151231	DNB	4263304	N00010031479	DNB NO Equity	0,6	Norway	Financials	40101010	1 628 798 863	109,8	NOK	8,85135	12 123,03989	0,1524%
20151231	DSV DE SAMMENSLUT VOGN	81WTS62	DK0060079531	DSV DC Equity	1	Denmark	Industrials	20304020	192 499 999	271,7	DKK	6,8698	7 613,35843	0,0957%
20151231	DUFREY GROUP	80R80X9	CH0023405456	DUFN SE Equity	0,75	Switzerland	Consumer Discretionary	25504040	53 871 707	120	CHF	1,001	4 843,61002	0,0609%
20151231	E.ON	4942904	DE000ENAG999	EOAN GY Equity	1	Germany	Utilities	55103010	2 001 000 000	8,931	EUR	0,920556016	19 413,19235	0,2441%
20151231	EASYJET	87KR2P8	GB0087KR2P84	EZJ LN Equity	0,4	United Kingdom	Industrials	20302010	397 208 133	17,4	GBP	0,678472081	4 074,69767	0,0512%
20151231	EDENRED	862G185	FR0010908533	EDEN FP Equity	0,9	France	Industrials	20201070	230 816 848	17,45	EUR	0,920556016	3 937,81425	0,0495%

20151231	EDF	B0NJ17	FR0010242511	EDF FP Equity	0,13	France	Utilities	55101010	1 860 008 468	13,575	EUR	0,920556016	3 565,72537	0,0448%
20151231	EDP ENERGIAS DE PORTUGAL	4103596	PTEDPOAM0009	EDP PL Equity	0,75	Portugal	Utilities	55101010	3 087 739 980	3,321	EUR	0,920556016	8 354,50339	0,1051%
20151231	ELECTROLUX B	B1KK8X6	SE0000103814	ELUXB SS Equity	0,8	Sweden	Consumer Discretionary	25201040	300 727 769	205,2	SEK	8,4306	5 855,74817	0,0736%
20151231	ELISA A	5701513	FI0009007884	ELI1V FH Equity	0,85	Finland	Telecommunication Services	50101020	167 335 073	34,79	EUR	0,920556016	5 375,39164	0,0676%
20151231	EMS-CHEMIE HOLDING	7635610	CH0016440353	EMS SE Equity	0,35	Switzerland	Materials	15101050	23 389 028	441	CHF	1,001	3 606,48998	0,0454%
20151231	ENAGAS	7383072	ES0130960018	ENG SQ Equity	0,9	Spain	Utilities	55102010	238 734 260	26	EUR	0,920556016	6 068,48642	0,0763%
20151231	ENDESA	5271782	ES0130670112	ELE SQ Equity	0,3	Spain	Utilities	55101010	1 058 752 117	18,525	EUR	0,920556016	6 391,80538	0,0804%
20151231	ENEL	7144569	IT0003128367	ENEL IM Equity	0,75	Italy	Utilities	55101010	9 403 357 797	3,892	EUR	0,920556016	29 817,19845	0,3750%
20151231	ENEL GREEN POWER	B4TW7W9	IT0004618465	EGPW IM Equity	0,35	Italy	Utilities	55105020	5 000 000 000	1,883	EUR	0,920556016	3 579,63008	0,0450%
20151231	ENGIE	B0C2CQ3	FR0010208488	ENGI FP Equity	0,6	France	Utilities	55103010	2 435 285 011	16,325	EUR	0,920556016	25 912,18380	0,3258%
20151231	ENI	7145056	IT0003132476	ENI IM Equity	0,7	Italy	Energy	10102010	3 634 185 330	13,8	EUR	0,920556016	38 135,89796	0,4796%
20151231	ERICSSON (LM) B	5959378	SE0000108656	ERICB SS Equity	1	Sweden	Information Technology	45201020	3 043 295 752	82,3	SEK	8,4306	29 708,82741	0,3736%
20151231	ERSTE GROUP BANK	5289837	AT0000652011	EBS AV Equity	0,65	Austria	Financials	40101010	429 800 000	28,91	EUR	0,920556016	8 773,59613	0,1103%
20151231	ESSILOR INTERNATIONAL	7212477	FR0000121667	EI FP Equity	0,95	France	Health Care	35101020	216 132 817	115,05	EUR	0,920556016	25 661,42218	0,3227%
20151231	EURAZEO	7042395	FR0000121121	RF FP Equity	0,55	France	Financials	40201030	72 616 478	63,5	EUR	0,920556016	2 754,99856	0,0346%
20151231	EUTELSAT COMMUNICATIONS	B0M7KJ7	FR0010221234	ETL FP Equity	0,75	France	Consumer Discretionary	25401025	226 972 338	27,6	EUR	0,920556016	5 103,79305	0,0642%
20151231	EVONIK INDUSTRIES	B5ZQ9D3	DE000EVNK013	EVK GY Equity	0,3	Germany	Materials	15101050	466 000 000	30,615	EUR	0,920556016	4 649,33902	0,0585%
20151231	EXOR	B06HZC1	IT0001353140	EXO IM Equity	0,4	Italy	Financials	40201030	246 229 850	42,09	EUR	0,920556016	4 503,28463	0,0566%
20151231	EXPERIAN	B19NLV4	GB00819NLV48	EXPN LN Equity	1	United Kingdom	Industrials	20202020	972 996 163	12,01	GBP	0,678472081	17 223,52953	0,2166%
20151231	FERROVIAL	B038516	ES0118900010	FER SQ Equity	0,6	Spain	Industrials	20103010	750 637 361	20,855	EUR	0,920556016	10 203,31749	0,1283%
20151231	FIAT CHRYSLER AUTOMOBILE	BRJFWP3	NL0010877643	FCA IM Equity	0,7	Italy	Consumer Discretionary	25102010	1 284 919 505	12,92	EUR	0,920556016	12 623,68808	0,1587%
20151231	FIN RICHEMONT NAMEN A	8CRWZ18	CH0210483332	CFR VX Equity	1	Switzerland	Consumer Discretionary	25203010	522 000 000	72,1	CHF	1,001	37 598,60140	0,4728%
20151231	FINMECCANICA	B0DJNG0	IT0003856405	FNC IM Equity	0,7	Italy	Industrials	20101010	578 150 395	12,9	EUR	0,920556016	5 671,24431	0,0713%
20151231	FONCIERE DES REGIONS	7745638	FR0000064578	FDR FP Equity	0,45	France	Financials	40402010	66 600 781	82,5	EUR	0,920556016	2 685,93540	0,0338%
20151231	FORTUM CORP	5579550	FI0009007132	FUM1V FH Equity	0,5	Finland	Utilities	55101010	888 367 045	13,92	EUR	0,920556016	6 716,63052	0,0845%
20151231	FRAPORT	7107551	DE0005773303	FRA GY Equity	0,45	Germany	Industrials	20305010	92 385 076	58,94	EUR	0,920556016	2 661,79280	0,0335%
20151231	FRESENIUS	4352097	DE0005785604	FRE GY Equity	0,7	Germany	Health Care	35102015	544 941 058	65,97	EUR	0,920556016	27 336,55822	0,3438%
20151231	FRESENIUS MEDICAL CARE	5129074	DE0005785802	FME GY Equity	0,7	Germany	Health Care	35102015	312 196 768	77,73	EUR	0,920556016	18 452,91112	0,2320%
20151231	FRESNILLO PLC	B2QPKJ1	GB0082QPKJ12	FRES LN Equity	0,3	United Kingdom	Materials	15104040	736 893 589	7,08	GBP	0,678472081	2 306,89225	0,0290%
20151231	FUCHS PETROLUB VORZUG	4354350	DE0005790430	FPE3 GY Equity	1	Germany	Materials	15101010	69 500 000	43,5	EUR	0,920556016	3 284,15648	0,0413%
20151231	G4S	B01FLG6	GB00801FLG62	GFS LN Equity	1	United Kingdom	Industrials	20201080	1 551 594 436	2,255	GBP	0,678472081	5 156,94831	0,0648%
20151231	GALENICA	7552571	CH0015536466	GALN VX Equity	0,6	Switzerland	Health Care	35202010	6 500 000	1574	CHF	1,001	6 132,46753	0,0771%
20151231	GALP ENERGIA SGPS B	B1FW751	PTGALOAM0009	GALP PL Equity	0,5	Portugal	Energy	10102010	771 171 121	10,72	EUR	0,920556016	4 490,19629	0,0565%
20151231	GAS NATURAL SDG	5650422	ES0116870314	GAS SQ Equity	0,35	Spain	Utilities	55102010	1 000 689 341	18,815	EUR	0,920556016	7 158,48832	0,0900%
20151231	GEA GROUP	4557104	DE0006602006	G1A GY Equity	0,95	Germany	Industrials	20106020	192 495 476	37,4	EUR	0,920556016	7 429,60140	0,0934%
20151231	GEBERIT	B1WGG93	CH0030170408	GEBN VX Equity	1	Switzerland	Industrials	20102010	37 798 427	340,2	CHF	1,001	12 846,17869	0,1615%
20151231	GECINA	7742468	FR0010040865	GFC FP Equity	0,55	France	Financials	40402010	63 154 908	112,1	EUR	0,920556016	4 229,85216	0,0532%
20151231	GEMALTO (NL)	B9M58P5	NL0000400653	GTO NA Equity	0,9	Netherlands	Information Technology	45103010	89 007 709	55,27	EUR	0,920556016	4 809,60462	0,0605%
20151231	GETINGE B	7698356	SE0000202624	GETIB SS Equity	0,9	Sweden	Health Care	35101010	222 382 954	222,5	SEK	8,4306	5 282,20845	0,0664%
20151231	GIVAUDAN	5980613	CH0010645932	GIVN VX Equity	1	Switzerland	Materials	15101050	9 233 586	1823	CHF	1,001	16 816,01127	0,2115%
20151231	GIENSIDIGE FORSIKRING	B4PHOC5	N00010582521	GJF NO Equity	0,4	Norway	Financials	40301030	500 000 000	142,1	NOK	8,85135	3 210,80965	0,0404%
20151231	GKN	3064650	GB0030646508	GKN LN Equity	1	United Kingdom	Consumer Discretionary	25101010	1 713 677 560	3,084	GBP	0,678472081	7 789,53437	0,0980%
20151231	GLAXOSMITHKLINE	0925288	GB0009252882	GSK LN Equity	1	United Kingdom	Health Care	35202010	4 866 635 306	13,73	GBP	0,678472081	98 484,38077	1,2384%
20151231	GLENCORE	B4T3BW6	JE0084T3BW64	GLEN LN Equity	0,85	United Kingdom	Materials	15104020	14 394 740 908	0,9048	GBP	0,678472081	16 317,11554	0,2052%
20151231	GRIFOLS	B01SPF2	ES0171996012	GRF SQ Equity	0,7	Spain	Health Care	35201010	213 064 899	42,63	EUR	0,920556016	6 906,77106	0,0869%
20151231	GROUPE BRUXELLES LAMBERT	7097328	BE0003797140	GBLB BB Equity	0,5	Belgium	Financials	40201030	161 358 287	78,83	EUR	0,920556016	6 908,79944	0,0869%
20151231	GROUPE EUROTUNNEL	B292JO9	FR0010533075	GET FP Equity	0,85	France	Industrials	20305020	550 000 000	11,46	EUR	0,920556016	5 819,90657	0,0732%
20151231	HAMMERSON	4060501	GB0004065016	HMSO LN Equity	1	United Kingdom	Financials	40402060	784 418 097	6	GBP	0,678472081	6 936,92300	0,0872%
20151231	HANNOVER RUECK	4511809	DE0008402215	HNRI GY Equity	0,5	Germany	Financials	40301050	120 597 134	105,65	EUR	0,920556016	6 920,32152	0,0870%
20151231	HARGREAVES LANSDOWN	B1V20M2	GB0081V20M25	HL/ LN Equity	0,55	United Kingdom	Financials	40203010	474 319 000	15,06	GBP	0,678472081	5 790,63515	0,0728%
20151231	HEIDELBERGCEMENT	5120679	DE0006047004	HEI GY Equity	0,75	Germany	Materials	15102010	187 916 477	75,62	EUR	0,920556016	11 577,44104	0,1456%
20151231	HEINEKEN HOLDING	B0CCH46	NL0000008977	HEIO NA Equity	0,35	Netherlands	Consumer Staples	30201010	288 030 168	71	EUR	0,920556016	7 775,24621	0,0978%
20151231	HEINEKEN NV	7792559	NL0000009165	HEIA NA Equity	0,4	Netherlands	Consumer Staples	30201010	576 002 613	78,77	EUR	0,920556016	19 714,92231	0,2479%
20151231	HENKEL STAMM	5002465	DE0006048408	HEN GY Equity	0,4	Germany	Consumer Staples	30301010	259 795 875	88,62	EUR	0,920556016	10 004,00195	0,1258%
20151231	HENKEL VORZUG	5076705	DE0006048432	HEN3 GY Equity	1	Germany	Consumer Staples	30301010	178 162 875	103,2	EUR	0,920556016	19 973,15577	0,2512%
20151231	HENNES & MAURITZ B	5687431	SE0000106270	HMB SS Equity	0,65	Sweden	Consumer Discretionary	25504010	1 460 671 998	302,1	SEK	8,4306	34 021,87945	0,4278%
20151231	HERMES INTERNATIONAL	5253973	FR0000052292	RMS FP Equity	0,25	France	Consumer Discretionary	25203010	105 569 412	311,75	EUR	0,920556016	8 937,87657	0,1124%
20151231	HEXAGON B	B1XFTL2	SE0000103699	HEXAB SS Equity	0,75	Sweden	Information Technology	45203010	344 231 862	314,8	SEK	8,4306	9 640,25605	0,1212%
20151231	HSBC HOLDINGS (GB)	0540528	GB0005405286	HSBA LN Equity	1	United Kingdom	Financials	40101010	19 561 782 154	5,362	GBP	0,678472081	154 597,77766	1,9441%
20151231	HUGO BOSS	B88MH44	DE000A1PHFF7	BOSS GY Equity	0,95	Germany	Consumer Discretionary	25203010	70 400 000	76,6	EUR	0,920556016	5 565,12359	0,0700%
20151231	HUSQVARNA B	B12PJ24	SE0001662230	HUSQB SS Equity	0,9	Sweden	Consumer Discretionary	25201040	462 648 399	56	SEK	8,4306	2 765,81493	0,0348%
20151231	IBERDROLA	B288C92	ES0144580Y14	IBE SQ Equity	0,85	Spain	Utilities	55101010	6 336 870 000	6,55	EUR	0,920556016	38 325,23292	0,4819%
20151231	ICA GRUPPEN	B051651	SE0000652216	ICA SS Equity	0,65	Sweden	Consumer Staples	30101030	119 078 903	307,4	SEK	8,4306	2 822,23752	0,0355%
20151231	ICADE	4554406	FR0000035081	ICAD FP Equity	0,45	France	Financials	40402010	73 942 891	61,9	EUR	0,920556016	2 237,42955	0,0281%
20151231	ICAP	3387216	GB0033872168	IAP LN Equity	0,85	United Kingdom	Financials	40203020	650 896 347	5,095	GBP	0,678472081	4 154,73154	0,0522%
20151231	ILIAD	7759435	FR0004035913	ILD FP Equity	0,45	France	Telecommunication Services	55101010	58 453 935	220	EUR	0,920556016	6 286,35245	0,0791%
20151231	IMERYS	B011GL4	FR0000120859	NK FP Equity	0,45	France	Materials	15102010	79 927 273	64,42	EUR	0,920556016	2 516,96983	0,0317%
20151231	IMI	B6LP8L2	GB008B6LP8L2	IMI LN Equity	1	United Kingdom	Industrials	20106020	271 924 345	8,615	GBP	0,678472081	3 452,79975	0,0434%
20151231	IMPERIAL TOBACCO GROUP	0454492	GB0004544929	IMT LN Equity	1	United Kingdom	Consumer Staples	30203010	957 090 863	35,865	GBP	0,678472081	50 593,18544	0,6362%

20151231	INDITEX	BP9DL90	ES0148396007	ITX SQ Equity	0,35	Spain	Consumer Discretionary	25504010	3 116 650 000	31,69	EUR	0,920556016	37 551,56979	0,4722%
20151231	INDUSTRIVARDEEN C	B1VSK54	SE0000107203	INDUC SS Equity	1	Sweden	Financials	40201030	164 155 071	145,1	SEK	8,4306	2 825,29130	0,0355%
20151231	INFINEON TECHNOLOGIES	5889505	DE0006231004	IFX GY Equity	1	Germany	Information Technology	45301020	1 129 268 981	13,505	EUR	0,920556016	16 566,91969	0,2083%
20151231	ING GROEP	7154182	NL0000303600	INGA NA Equity	1	Netherlands	Financials	40101010	3 869 518 136	12,45	EUR	0,920556016	52 333,04651	0,6581%
20151231	INGENICO GROUP	4196897	FR0000125346	ING FP Equity	0,9	France	Information Technology	45203010	60 990 600	116,5	EUR	0,920556016	6 946,74121	0,0874%
20151231	INMARSAT	809LSH6	GB00809LSH68	ISAT LN Equity	1	United Kingdom	Telecommunication Services	50101010	449 577 974	11,37	GBP	0,678472081	7 534,13694	0,0947%
20151231	INTERCONTINENTAL HOTELS	BN33FD4	GB008N33FD40	IHG LN Equity	1	United Kingdom	Consumer Discretionary	25301020	236 117 263	26,58	GBP	0,678472081	9 250,19176	0,1163%
20151231	INTERTEK GROUP	3163836	GB0031638363	ITRK LN Equity	1	United Kingdom	Industrials	20202020	161 361 777	27,77	GBP	0,678472081	6 604,57029	0,0831%
20151231	INTESA SANPAOLO	4076836	IT0000072618	ISP IM Equity	0,8	Italy	Financials	40101010	15 855 743 006	3,088	EUR	0,920556016	42 550,40090	0,5351%
20151231	INTESA SANPAOLO RNC	4076847	IT0000072626	ISPR IM Equity	1	Italy	Financials	40101010	932 490 561	2,834	EUR	0,920556016	2 870,74138	0,0361%
20151231	INTL AIRLINES GROUP	B5282K0	ES0177542018	IAG SQ Equity	0,4	Spain	Industrials	20302010	2 031 755 379	8,275	EUR	0,920556016	7 305,48732	0,0919%
20151231	INTU PROPERTIES	0683434	GB0006834344	INTU LN Equity	0,7	United Kingdom	Financials	40402060	1 339 218 801	3,173	GBP	0,678472081	4 384,17285	0,0551%
20151231	INVESTEC PLC (GB)	B17BBQ5	GB00817BBQ50	INVP LN Equity	0,9	United Kingdom	Financials	40203030	617 418 864	4,794	GBP	0,678472081	3 926,34495	0,0494%
20151231	INVESTOR B	5679591	SE0000107419	INVEB SS Equity	1	Sweden	Financials	40201030	455 484 000	312,6	SEK	8,4306	16 888,98755	0,2124%
20151231	ISS	BKJ9RT5	DK0060542181	ISS DC Equity	0,8	Denmark	Industrials	20201070	185 668 226	248,7	DKK	6,8698	5 377,23809	0,0676%
20151231	ITV	3398649	GB0033986497	ITV LN Equity	0,95	United Kingdom	Consumer Discretionary	25401020	4 031 909 194	2,766	GBP	0,678472081	15 615,45138	0,1964%
20151231	JC DECAUX INTERNATIONAL	7136663	FR0000077919	DEC FP Equity	0,35	France	Consumer Discretionary	25401010	212 170 011	35,3	EUR	0,920556016	2 847,58390	0,0358%
20151231	JERONIMO MARTINS SGPS	B1Y1SQ7	PTJMT0AEO0001	JMT PL Equity	0,4	Portugal	Consumer Staples	30101030	629 293 220	11,995	EUR	0,920556016	3 279,91868	0,0412%
20151231	JOHNSON MATTHEY	B70FP56	GB00870FP560	JMAT LN Equity	1	United Kingdom	Materials	15101050	204 917 748	26,57	GBP	0,678472081	8 024,89110	0,1009%
20151231	JULIUS BAER GROUP	BAER2R50	CH0102484968	BAER VX Equity	1	Switzerland	Financials	40203010	223 809 448	48,66	CHF	1,001	10 879,68805	0,1368%
20151231	K & S	B54C017	DE000KSAG888	SDF GY Equity	1	Germany	Materials	15101030	191 400 000	23,62	EUR	0,920556016	4 911,01891	0,0618%
20151231	KABEL DEUTSCHLAND HLDG	B472J18	DE000KD88880	KD8 GY Equity	0,25	Germany	Consumer Discretionary	25401025	88 522 939	114,15	EUR	0,920556016	2 744,23645	0,0345%
20151231	KBC GROUPE	4497749	BE0003565737	KBC BB Equity	0,6	Belgium	Financials	40101010	417 780 658	57,67	EUR	0,920556016	15 703,60313	0,1975%
20151231	KERING	5505072	FR0000121485	KER FP Equity	0,6	France	Consumer Discretionary	25203010	126 267 570	157,95	EUR	0,920556016	12 999,07600	0,1635%
20151231	KERRY GROUP A	4519579	IE0004906560	KYG ID Equity	0,9	Ireland	Consumer Staples	30202030	175 876 379	76,31	EUR	0,920556016	13 121,43273	0,1650%
20151231	KINGFISHER	3319521	GB0033195214	KGF LN Equity	1	United Kingdom	Consumer Discretionary	25504030	2 306 102 662	3,295	GBP	0,678472081	11 199,58873	0,1408%
20151231	KINNEVIK INVESTMENT B	B00GC12	SE0000164626	KINVB SS Equity	1	Sweden	Financials	40201030	235 398 878	262	SEK	8,4306	7 315,55358	0,0920%
20151231	KLEPPIERRE	7582556	FR0000121964	LI FP Equity	0,7	France	Financials	40402060	314 356 064	40,99	EUR	0,920556016	9 798,22888	0,1232%
20151231	KONE B	B09M9D2	FI00009013403	KNEBV FH Equity	0,75	Finland	Industrials	20106020	449 190 560	39,17	EUR	0,920556016	14 334,91873	0,1803%
20151231	KONINKLIJKE AHOLD	BKWP555	NL0010672325	AH NA Equity	1	Netherlands	Consumer Staples	30101030	834 373 133	19,475	EUR	0,920556016	17 651,74143	0,2220%
20151231	KONINKLIJKE DSM	B0HZL93	NL0000009827	DSM NA Equity	1	Netherlands	Materials	15101050	181 425 000	46,28	EUR	0,920556016	9 120,95392	0,1147%
20151231	KONINKLIJKE KPN	5956078	NL0000009082	KPN NA Equity	0,75	Netherlands	Telecommunication Services	50101020	4 270 254 664	3,492	EUR	0,920556016	12 148,95864	0,1528%
20151231	KONINKLIJKE PHILIPS	5986622	NL0000009538	PHIA NA Equity	1	Netherlands	Industrials	20105010	952 491 403	23,56	EUR	0,920556016	24 377,32965	0,3065%
20151231	KONINKLIJKE VOPAK	5809428	NL0009432491	VPK NA Equity	0,55	Netherlands	Energy	10102040	127 835 430	39,67	EUR	0,920556016	3 029,88333	0,0381%
20151231	KUEHNE & NAGEL INTL	B142560	CH0025238863	KNIN VX Equity	0,45	Switzerland	Industrials	20303010	120 000 000	137,8	CHF	1,001	7 433,76623	0,0935%
20151231	L'OREAL	4057808	FR0000120321	OR FP Equity	0,45	France	Consumer Staples	30302010	559 714 849	155,3	EUR	0,920556016	42 491,35474	0,5343%
20151231	LAFARGEHOLCIM	7110753	CH0012214059	LHN VX Equity	0,7	Switzerland	Materials	15102010	606 275 305	50,3	CHF	1,001	21 325,62786	0,2682%
20151231	LAGARDERE	4547213	FR0000130213	MMB FP Equity	0,9	France	Consumer Discretionary	25401040	131 133 286	27,51	EUR	0,920556016	3 526,92174	0,0444%
20151231	LAND SECURITIES GROUP	3180943	GB0031809436	LAND LN Equity	1	United Kingdom	Financials	40402010	790 631 835	11,77	GBP	0,678472081	13 715,72532	0,1725%
20151231	LANXESS	805M887	DE0005470405	LXS GY Equity	1	Germany	Materials	15101020	91 522 936	42,68	EUR	0,920556016	4 243,30387	0,0534%
20151231	LEGAL & GENERAL GROUP	0560399	GB0005603997	LGLEN LN Equity	1	United Kingdom	Financials	40301020	5 946 046 348	2,678	GBP	0,678472081	23 469,66451	0,2951%
20151231	LEGRAND	B11ZKR9	FR0010307819	LR FP Equity	1	France	Industrials	20104010	265 957 615	52,2	EUR	0,920556016	15 081,08932	0,1896%
20151231	LINDE	5740817	DE0006483001	LIN GY Equity	1	Germany	Materials	15101040	185 733 180	133,9	EUR	0,920556016	27 015,92556	0,3397%
20151231	LINDT & SPRUEGLI NAMEN	5962309	CH0010570759	LISN SE Equity	0,75	Switzerland	Consumer Staples	30202030	136 111	74620	CHF	1,001	7 609,84227	0,0957%
20151231	LINDT & SPRUEGLI PART	5962280	CH0010570767	LISP SE Equity	1	Switzerland	Consumer Staples	30202030	971 334	6255	CHF	1,001	6 069,62455	0,0763%
20151231	LLOYDS BANKING GROUP	0870612	GB0008706128	LLOY LN Equity	0,8	United Kingdom	Financials	40101010	71 373 735 357	0,7307	GBP	0,678472081	61 494,39589	0,7733%
20151231	LONDON STOCK EXCHANGE	B05WJX3	GB00805WJX34	LSE LN Equity	0,9	United Kingdom	Financials	40201040	348 371 476	27,44	GBP	0,678472081	12 680,52469	0,1595%
20151231	LONZA GROUP	7333378	CH0013841017	LONN VX Equity	1	Switzerland	Health Care	35203010	52 920 140	163,1	CHF	1,001	8 622,65218	0,1084%
20151231	LUFTHANSA	5287488	DE0008232125	LHA GY Equity	0,5	Germany	Industrials	20302010	462 772 266	14,565	EUR	0,920556016	3 660,98203	0,0460%
20151231	LUNDIN PETROLEUM	7187627	SE0000825820	LUPE SS Equity	0,7	Sweden	Energy	10102020	311 070 330	122,6	SEK	8,4306	3 166,56652	0,0398%
20151231	LUXOTTICA GROUP	4800659	IT0001479374	LUX IM Equity	0,35	Italy	Consumer Discretionary	25203010	483 339 433	60,4	EUR	0,920556016	11 099,59138	0,1396%
20151231	LVMH MOET HENNESSY	4061412	FR0000121014	MC FP Equity	0,55	France	Consumer Discretionary	25203010	508 012 526	144,9	EUR	0,920556016	43 980,00509	0,5530%
20151231	MAN STAMM	5563520	DE0005937007	MAN GY Equity	0,25	Germany	Industrials	20106010	140 974 350	92,7	EUR	0,920556016	3 549,02961	0,0446%
20151231	MAPFRE	B1G4050	ES0124244E34	MAP SQ Equity	0,35	Spain	Financials	40301030	3 079 553 273	2,312	EUR	0,920556016	2 707,03191	0,0340%
20151231	MARKS & SPENCER GROUP	3127489	GB0031274896	MKS LN Equity	1	United Kingdom	Consumer Discretionary	25503010	1 644 160 866	4,524	GBP	0,678472081	10 963,13904	0,1379%
20151231	MEDIOBANCA	4574813	IT0000062957	MB IM Equity	0,65	Italy	Financials	40203020	867 372 761	8,885	EUR	0,920556016	5 441,59666	0,0684%
20151231	MEGGITT	0575809	GB0005758098	MGGT LN Equity	1	United Kingdom	Industrials	20101010	774 733 113	3,747	GBP	0,678472081	4 278,62112	0,0538%
20151231	MELROSE INDUSTRIES	BYRJ46	GB008BYRJ462	MRO LN Equity	1	United Kingdom	Industrials	20106020	995 206 957	2,909	GBP	0,678472081	4 267,02457	0,0537%
20151231	MERCK KGAA STAMM	4741844	DE0006599905	MRAK GY Equity	1	Germany	Health Care	35202010	129 242 252	89,57	EUR	0,920556016	12 575,25703	0,1581%
20151231	MERLIN ENTERTAINMENTS	BD276P9	GB008BD276P94	MERL LN Equity	0,7	United Kingdom	Consumer Discretionary	25301030	1 013 746 032	4,555	GBP	0,678472081	4 764,13004	0,0599%
20151231	METRO STAMM	5041413	DE0007257503	MEO GY Equity	0,55	Germany	Consumer Staples	30101040	324 109 550	29,56	EUR	0,920556016	5 724,11996	0,0720%
20151231	METSO CORP	5713422	FI0009007835	MEO1V FH Equity	0,75	Finland	Industrials	20106020	150 348 256	20,7	EUR	0,920556016	2 535,59440	0,0319%
20151231	MICHELIN	4588364	FR0000121261	ML FP Equity	1	France	Consumer Discretionary	25101020	186 552 549	87,9	EUR	0,920556016	17 813,11379	0,2240%
20151231	MILLICOM INTL CELL SDR	B00L2M8	SE0001174970	MIC SS Equity	0,65	Sweden	Telecommunication Services	50102010	96 809 974	486,5	SEK	8,4306	3 631,26397	0,0457%
20151231	MONDI PLC (GB)	B1CRLC4	GB0081CRLC47	MNDI LN Equity	1	United Kingdom	Materials	15105020	367 240 805	13,34	GBP	0,678472081	7 220,62481	0,0908%
20151231	MORRISON WM SUPERMARKETS	0604316	GB0006043169	MRW LN Equity	0,95	United Kingdom	Consumer Staples	30101030	2 335 143 375	1,482	GBP	0,678472081	4 845,66491	0,0609%
20151231	MUENCHENER RUECKVERSICH	5294121	DE0008430026	MUV2 GY Equity	1	Germany	Financials	40301050	166 843 961	184,55	EUR	0,920556016	33 448,32088	0,4206%
20151231	NATIONAL GRID	B08SNH3	GB00808SNH34	NG/ LN Equity	1	United Kingdom	Utilities	55103010	3 743 477 691	9,375	GBP	0,678472081	51 726,67283	0,6505%
20151231	NATIXIS	B1HDJL2	FR0000120685	KN FP Equity	0,3	France	Financials	40101010	3 128 127 765	5,217	EUR	0,920556016	5 318,34313	0,0669%

20151231	NESTE CORPORATION	B06YV46	FI0009013296	NESTE FH Equity	0,5	Finland	Energy	10102030	256 403 686	27,63	EUR	0,920556016	3 847,91024	0,0484%
20151231	NESTLE	7123870	CH0038863350	NESN VX Equity	1	Switzerland	Consumer Staples	30202030	3 188 400 000	74,55	CHF	1,001	237 457,76224	2,9860%
20151231	NEXT	3208986	GB0032089863	NXT LN Equity	0,95	United Kingdom	Consumer Discretionary	25503010	152 873 556	72,9	GBP	0,678472081	15 604,55974	0,1962%
20151231	NN GROUP	BNG8PQ9	NL0010773842	NN NA Equity	0,7	Netherlands	Financials	40301020	341 227 342	32,55	EUR	0,920556016	8 445,83584	0,1062%
20151231	NOKIA CORP	5902941	FI0009000681	NOKIA FH Equity	1	Finland	Information Technology	45201020	3 678 328 858	6,595	EUR	0,920556016	26 352,09417	0,3314%
20151231	NOKIAN RENKAAT	807G378	FI0009005318	NRE1V FH Equity	0,85	Finland	Consumer Discretionary	25101020	134 691 134	33,1	EUR	0,920556016	4 116,57193	0,0518%
20151231	NORDEA BANK	5380031	SE0000427361	NDA SS Equity	0,75	Sweden	Financials	40101010	4 049 951 919	93,3	SEK	8,4306	33 615,09092	0,4227%
20151231	NORSK HYDRO	B11HK39	NO0005052605	NHY NO Equity	0,65	Norway	Materials	15104010	2 068 998 276	33,13	NOK	8,85135	5 033,67773	0,0633%
20151231	NOVARTIS	7103065	CH0012005267	NOVN VX Equity	0,85	Switzerland	Health Care	35202010	2 676 993 000	86,8	CHF	1,001	197 311,23231	2,4812%
20151231	NOVO NORDISK B	BHC8X90	DK0060534915	NOVOB DC Equity	0,95	Denmark	Health Care	35202010	2 062 564 000	399,9	DKK	6,8698	114 061,30840	1,4343%
20151231	NOVOZYMES B	B798FW0	DK0060336014	NZYMB DC Equity	0,9	Denmark	Materials	15101050	259 256 400	330,6	DKK	6,8698	11 228,73290	0,1412%
20151231	NUMERICABLE-SFR	9G3FC18	FR0011594233	NUM FP Equity	0,25	France	Consumer Discretionary	25401025	438 245 303	33,5	EUR	0,920556016	3 987,05168	0,0501%
20151231	NXP SEMICONDUCTORS	B505PN7	NL0009538784	NXPI UW Equity	0,375	Netherlands	Information Technology	45301020	361 371 806	84,25	USD	1	11 417,09050	0,1436%
20151231	OCI NV	B04TZK8	NL0010558797	OCI NA Equity	0,4	Netherlands	Materials	15101030	210 712 004	22,8	EUR	0,920556016	2 087,53562	0,0263%
20151231	OLD MUTUAL	B77J086	GB00877J0862	OML LN Equity	1	United Kingdom	Financials	40301020	4 928 335 723	1,789	GBP	0,678472081	12 995,07063	0,1634%
20151231	OMV AG	4651459	AT0000743059	OMV AV Equity	0,45	Austria	Energy	10102010	327 272 727	26,13	EUR	0,920556016	4 180,33916	0,0526%
20151231	ORANGE	5176177	FR0000133308	ORA FP Equity	0,75	France	Telecommunication Services	50101020	2 648 885 383	15,485	EUR	0,920556016	33 418,38203	0,4202%
20151231	ORION-YHTYMAE B	B17NY40	FI0009014377	ORNBV FH Equity	1	Finland	Health Care	35202010	101 832 054	31,97	EUR	0,920556016	3 536,52652	0,0445%
20151231	ORKLA	B1VQF42	NO0003733800	ORK NO Equity	0,8	Norway	Consumer Staples	30202030	1 018 930 970	70,1	NOK	8,85135	6 455,69871	0,0812%
20151231	OSRAM LICHT	B923935	DE000LED4000	OSR GY Equity	0,85	Germany	Industrials	20104010	104 689 400	38,79	EUR	0,920556016	3 749,65401	0,0472%
20151231	PANDORA	B44XTX8	DK0060252690	PNDORA DC Equity	0,9	Denmark	Consumer Discretionary	25203010	122 297 169	872	DKK	6,8698	13 971,12263	0,1757%
20151231	PARGESA HOLDING INH	B0CDLF8	CH0021783391	PARG SE Equity	0,4	Switzerland	Financials	40201030	77 214 700	63,5	CHF	1,001	1 959,29409	0,0246%
20151231	PARTNERS GROUP HOLDING	B119QGO	CH0024608827	PGHN SE Equity	0,6	Switzerland	Financials	40203010	26 700 000	361,25	CHF	1,001	5 781,44356	0,0727%
20151231	PEARSON	0677608	GB0006776081	PSON LN Equity	1	United Kingdom	Consumer Discretionary	25401040	820 986 997	7,36	GBP	0,678472081	8 905,98813	0,1120%
20151231	PERNOD RICARD	4682329	FR0000120693	RI FP Equity	0,8	France	Consumer Staples	30201020	265 421 592	105,2	EUR	0,920556016	24 265,64033	0,3051%
20151231	PERSIMMON	0682538	GB0006825383	PSN LN Equity	1	United Kingdom	Consumer Discretionary	25201030	306 548 091	20,27	GBP	0,678472081	9 158,41636	0,1152%
20151231	PETROFAC	B0H2K53	GB0080H2K534	PFC LN Equity	0,75	United Kingdom	Energy	10101020	345 912 747	7,96	GBP	0,678472081	3 043,74956	0,0383%
20151231	PEUGEOT SA	7103526	FR0000121501	UG FP Equity	0,55	France	Consumer Discretionary	25102010	805 221 001	16,205	EUR	0,920556016	7 796,08558	0,0980%
20151231	PORSCHE AUTOMOBIL VZG	7101069	DE000PAH0038	PAH3 GY Equity	1	Germany	Consumer Discretionary	25102010	153 125 000	50,01	EUR	0,920556016	8 318,64777	0,1046%
20151231	PROSIEBEN SAT1 MEDIA	B2CM182	DE000PSM7770	PSM GY Equity	1	Germany	Consumer Discretionary	25401020	218 797 200	46,765	EUR	0,920556016	11 115,07706	0,1398%
20151231	PROVIDENT FINANCIAL	B1245T8	GB0081245T84	PPG LN Equity	1	United Kingdom	Financials	40202010	146 970 978	33,67	GBP	0,678472081	7 293,61306	0,0917%
20151231	PROXIMUS	B00D9P6	BE0003810273	PROX BB Equity	0,45	Belgium	Telecommunication Services	50101020	338 025 135	30	EUR	0,920556016	4 957,15551	0,0623%
20151231	PRUDENTIAL	0709954	GB0007099541	PRU LN Equity	1	United Kingdom	Financials	40301020	2 571 072 365	15,31	GBP	0,678472081	58 017,29948	0,7296%
20151231	PRYSMIAN	B1W4V69	IT0004176001	PRY IM Equity	0,9	Italy	Industrials	20104010	216 720 922	20,26	EUR	0,920556016	4 292,72008	0,0540%
20151231	PUBLICIS GROUPE	4380429	FR0000130577	PUB FP Equity	0,85	France	Consumer Discretionary	25401010	222 266 841	61,38	EUR	0,920556016	12 597,09099	0,1584%
20151231	QIAGEN	5732825	NL0000240000	QIA GY Equity	0,95	Germany	Health Care	35203010	232 754 232	25,115	EUR	0,920556016	6 032,59477	0,0759%
20151231	RAIFFEISEN BANK INTL	B0704T9	AT0000606306	RBI AV Equity	0,4	Austria	Financials	40101010	292 979 038	13,605	EUR	0,920556016	1 731,98795	0,0218%
20151231	RANDGOLD RESOURCES	B01C353	GB00801C3532	RRS LN Equity	1	United Kingdom	Materials	15104030	93 274 108	41,43	GBP	0,678472081	5 695,66000	0,0716%
20151231	RANDSTAD HOLDING	5228658	NL0000379121	RAND NA Equity	0,7	Netherlands	Industrials	20202010	183 019 235	57,53	EUR	0,920556016	8 006,43034	0,1007%
20151231	RECKITT BENCKISER GROUP	B24CGK7	GB00824CGK77	RB/ LN Equity	0,9	United Kingdom	Consumer Staples	30301010	710 954 196	62,81	GBP	0,678472081	59 235,34789	0,7449%
20151231	RED ELECTRICA CORP	5723777	ES0173093115	REE SQ Equity	0,8	Spain	Utilities	55101010	135 270 000	77,11	EUR	0,920556016	9 064,66920	0,1140%
20151231	RELX (GB)	B2B0DG9	GB0082B0DG97	REL LN Equity	1	United Kingdom	Consumer Discretionary	25401040	1 117 037 136	11,97	GBP	0,678472081	19 707,42039	0,2478%
20151231	RELX (NL)	4148810	NL0006144495	REN NA Equity	0,95	Netherlands	Consumer Discretionary	25401040	1 047 200 000	15,54	EUR	0,920556016	16 793,99551	0,2112%
20151231	REMY COINTREAU	4741714	FR0000130395	RCO FP Equity	0,5	France	Consumer Staples	30201020	48 735 014	66,01	EUR	0,920556016	1 747,31261	0,0220%
20151231	RENAULT	4712798	FR0000131906	RNO FP Equity	0,65	France	Consumer Discretionary	25102010	295 722 284	92,63	EUR	0,920556016	19 341,88746	0,2432%
20151231	REPSOL	5669354	ES0173516115	REP SQ Equity	0,75	Spain	Energy	10102010	1 464 013 834	10,12	EUR	0,920556016	12 070,81895	0,1518%
20151231	REXAM	BMHTPY2	GB008BMHTPY25	REX LN Equity	1	United Kingdom	Materials	15103010	705 100 294	6,045	GBP	0,678472081	6 282,25007	0,0790%
20151231	REXEL	B1VP0K0	FR0010451203	RXL FP Equity	1	France	Industrials	20107010	301 842 743	12,28	EUR	0,920556016	4 026,51096	0,0506%
20151231	RIO TINTO PLC (GB)	0718875	GB0007188757	RIO LN Equity	0,9	United Kingdom	Materials	15104020	1 392 839 526	19,795	GBP	0,678472081	36 573,55000	0,4599%
20151231	ROCHE HOLDING GENUSS	7110388	CH0012032048	ROG VX Equity	1	Switzerland	Health Care	35202010	702 562 700	276,4	CHF	1,001	193 994,33594	2,4395%
20151231	ROLLS-ROYCE GROUP	B63H849	GB00863H8491	RR/ LN Equity	1	United Kingdom	Industrials	20101010	1 838 648 350	5,75	GBP	0,678472081	15 582,40687	0,1959%
20151231	ROYAL BANK OF SCOTLAND	B777721	GB0087777214	RBS LN Equity	0,3	United Kingdom	Financials	40101010	11 573 866 648	3,02	GBP	0,678472081	15 455,20218	0,1943%
20151231	ROYAL DUTCH SHELL A	B03MLX2	GB00803MLX29	RDSA LN Equity	1	United Kingdom	Energy	10102010	3 918 015 024	15,26	GBP	0,678472081	88 122,87337	1,1081%
20151231	ROYAL DUTCH SHELL B	B03MM40	GB00803MM408	RDSB LN Equity	1	United Kingdom	Energy	10102010	2 440 410 614	15,43	GBP	0,678472081	55 500,49418	0,6979%
20151231	ROYAL MAIL GROUP	B0VZY27	GB008B0VZY277	RMG LN Equity	0,9	United Kingdom	Industrials	20301010	1 000 000 000	4,44	GBP	0,678472081	5 889,70440	0,0741%
20151231	RSA INSURANCE GROUP	BKKMKR2	GB008KKMKR23	RSA LN Equity	1	United Kingdom	Financials	40301040	1 016 979 200	4,265	GBP	0,678472081	6 392,91787	0,0804%
20151231	RTL GROUP(NEW)	B18K209	LU0061462528	RRTL GY Equity	0,25	Germany	Consumer Discretionary	25401020	154 787 554	77,05	EUR	0,920556016	3 238,90693	0,0407%
20151231	RWE STAMM	4768962	DE0007037129	RWE GY Equity	0,85	Germany	Utilities	55103010	575 745 499	11,71	EUR	0,920556016	6 225,24075	0,0783%
20151231	RYANAIR HOLDINGS	BYTBXV3	IE00BYTBXV33	RYA ID Equity	0,13	Ireland	Industrials	20302010	1 319 320 802	15,01	EUR	0,920556016	2 796,56060	0,0352%
20151231	SABMILLER	0483548	GB0004835483	SAB LN Equity	0,6	United Kingdom	Consumer Staples	30201010	1 617 731 288	40,695	GBP	0,678472081	58 219,26351	0,7321%
20151231	SAFRAN	B058T26	FR0000073272	SAF FP Equity	0,75	France	Industrials	20101010	417 029 585	63,37	EUR	0,920556016	21 530,87184	0,2707%
20151231	SAGE GROUP (THE)	B8C3BL0	GB0088C3BL03	SGE LN Equity	1	United Kingdom	Information Technology	45103010	1 078 639 477	6,035	GBP	0,678472081	9 594,48359	0,1207%
20151231	SAINSBURY (J)	B019KW7	GB008019KW72	SBRY LN Equity	0,7	United Kingdom	Consumer Staples	30101030	1 923 480 625	2,588	GBP	0,678472081	5 135,91878	0,0646%
20151231	SAINT-GOBAIN	7380482	FR0000125007	SGO FP Equity	0,85	France	Industrials	20102010	573 577 202	39,85	EUR	0,920556016	21 105,17279	0,2654%
20151231	SAIPEM	4768768	IT0000068525	SPM IM Equity	0,6	Italy	Energy	10101020	441 301 574	7,49	EUR	0,920556016	2 154,36023	0,0271%
20151231	SAMPO A	5226038	FI0009003305	SAMAS FH Equity	0,8	Finland	Financials	40301030	558 800 000	47	EUR	0,920556016	22 824,11894	0,2870%
20151231	SANDVIK	B1VQ252	SE0000667891	SAND SS Equity	0,85	Sweden	Industrials	20106020	1 254 385 923	74,05	SEK	8,4306	9 365,19180	0,1178%
20151231	SANOFI	5671735	FR0000120578	SAN FP Equity	0,9	France	Health Care	35202010	1 312 232 358	78,6	EUR	0,920556016	100 838,31446	1,2680%
20151231	SAP	4846288	DE0007164600	SAP GY Equity	0,8	Germany	Information Technology	45103010	1 228 504 232	73,38	EUR	0,920556016	78 341,90554	0,9851%

20151231	SCA SV CELLULOSA B	B1VVGZ5	SE0000112724	SCAB SS Equity	0,95	Sweden	Consumer Staples	30301010	620 147 912	246,5	SEK	8,4306	17 225,71790	0,2166%
20151231	SCHIBSTED A	4790534	NO0003028904	SCHA NO Equity	0,7	Norway	Consumer Discretionary	25401040	108 003 615	292,2	NOK	8,85135	2 495,78419	0,0314%
20151231	SCHIBSTED B	BWVFKQ3	NO0010736879	SCHB NO Equity	0,75	Norway	Consumer Discretionary	25401040	118 803 976	282,1	NOK	8,85135	2 839,78729	0,0357%
20151231	SCHINDLER HOLDING NAMEN	B11VWH2	CH0024638212	SCHN SE Equity	0,3	Switzerland	Industrials	20106020	68 061 802	169	CHF	1,001	3 447,28608	0,0433%
20151231	SCHINDLER HOLDING PART	B11TCY0	CH0024638196	SCHP VX Equity	1	Switzerland	Industrials	20106020	44 236 311	168	CHF	1,001	7 424,27597	0,0934%
20151231	SCHNEIDER ELECTRIC	4834108	FR0000121972	SU FP Equity	0,95	France	Industrials	20104010	587 599 962	52,56	EUR	0,920556016	31 872,08687	0,4008%
20151231	SCHROEDERS	0240549	GB0002405495	SDR LN Equity	0,55	United Kingdom	Financials	40203010	226 022 000	29,76	GBP	0,678472081	5 452,73446	0,0686%
20151231	SCOR	B1L89P6	FR0010411983	SCR FP Equity	0,8	France	Financials	40301050	191 980 457	34,51	EUR	0,920556016	5 757,60341	0,0724%
20151231	SECURITAS B	5554041	SE0000163594	SECUB SS Equity	0,9	Sweden	Industrials	20201080	347 916 297	130	SEK	8,4306	4 828,38787	0,0607%
20151231	SEGro	B52N1N8	GB00852N1N88	SGRO LN Equity	1	United Kingdom	Financials	40402020	747 503 775	4,294	GBP	0,678472081	4 730,89653	0,0595%
20151231	SES A-FDR	800ZQO2	LU0088087324	SESG FP Equity	0,95	France	Consumer Discretionary	25401025	343 600 000	25,575	EUR	0,920556016	9 068,64043	0,1140%
20151231	SEVERN TRENT	B1FH8J7	GB0081FH8J72	SVT LN Equity	1	United Kingdom	Utilities	55104010	236 799 530	21,77	GBP	0,678472081	7 598,13987	0,0955%
20151231	SGS	4824778	CH0002497458	SGSN VX Equity	0,7	Switzerland	Industrials	20202020	7 822 166	1911	CHF	1,001	10 453,25820	0,1314%
20151231	SHIRE	B2QKY05	JE0082QKY057	SHP LN Equity	1	United Kingdom	Health Care	35202010	592 026 021	46,98	GBP	0,678472081	40 994,14442	0,5155%
20151231	SIEMENS	5727973	DE0007236101	SIE GY Equity	0,9	Germany	Industrials	20105010	881 000 000	89,88	EUR	0,920556016	77 416,09503	0,9735%
20151231	SIKA INHABER INH	4808084	CH0000587979	SIK VX Equity	1	Switzerland	Materials	15101050	2 151 021	3620	CHF	1,001	7 778,91710	0,0978%
20151231	SKAND.ENSKILDA BANKEN A	4813345	SE0000148884	SEBA SS Equity	0,7	Sweden	Financials	40101010	2 170 019 294	89,4	SEK	8,4306	16 107,96473	0,2026%
20151231	SKANSKA B	7142091	SE0000113250	SKAB SS Equity	0,95	Sweden	Industrials	20103010	400 017 805	164,8	SEK	8,4306	7 428,50895	0,0934%
20151231	SKF B	B1QJ3J5	SE0000108227	SKFB SS Equity	0,95	Sweden	Industrials	20106020	149 052 535	137,2	SEK	8,4306	6 478,69753	0,0815%
20151231	SKY	0141192	GB0001411924	SKY LN Equity	0,6	United Kingdom	Consumer Discretionary	25401025	1 720 824 591	11,12	GBP	0,678472081	16 922,34949	0,2128%
20151231	SMITH & NEPHEW	0922320	GB0009223206	SN/ LN Equity	1	United Kingdom	Health Care	35101010	895 214 428	12,08	GBP	0,678472081	15 939,03507	0,2004%
20151231	SMITHS GROUP	B1WV233	GB0081WV2338	SMIN LN Equity	1	United Kingdom	Industrials	20105010	395 014 128	9,395	GBP	0,678472081	5 469,87538	0,0688%
20151231	SNAM	7251470	IT0003153415	SRG IM Equity	0,6	Italy	Utilities	55102010	3 500 638 294	4,83	EUR	0,920556016	11 020,35031	0,1386%
20151231	SOCIETE GENERALE	5966516	FR0000130809	GLE FP Equity	0,9	France	Financials	40101010	806 100 062	42,57	EUR	0,920556016	33 549,41051	0,4219%
20151231	SODEXO	7062713	FR0000121220	SW FP Equity	0,6	France	Consumer Discretionary	25301040	157 132 025	90,14	EUR	0,920556016	9 231,73418	0,1161%
20151231	SOLVAY	4821100	BE0003470755	SOLB BB Equity	0,7	Belgium	Materials	15101020	105 876 416	98,43	EUR	0,920556016	7 924,54866	0,0997%
20151231	SONOVA HOLDING	7156036	CH0012549785	SOON VX Equity	0,8	Switzerland	Health Care	35101010	67 173 287	127,3	CHF	1,001	6 834,09345	0,0859%
20151231	SPORTS DIRECT INTL	B1QH8P2	GB0081QH8P22	SPD LN Equity	0,45	United Kingdom	Consumer Discretionary	25504040	598 464 861	5,77	GBP	0,678472081	2 290,31386	0,0288%
20151231	SPRINGER (AXEL)	4647317	DE0005501357	SPR GY Equity	0,45	Germany	Consumer Discretionary	25401040	98 940 000	51,34	EUR	0,920556016	2 483,07629	0,0312%
20151231	SSE	0790873	GB0007908733	SSE LN Equity	1	United Kingdom	Utilities	55101010	993 131 074	15,28	GBP	0,678472081	22 366,49560	0,2813%
20151231	ST JAMES'S PLACE	0766937	GB0007669376	STJ LN Equity	1	United Kingdom	Financials	40301020	523 780 902	10,08	GBP	0,678472081	7 781,76677	0,0979%
20151231	STANDARD CHARTERED	0408284	GB0004082847	STAN LN Equity	1	United Kingdom	Financials	40101010	3 274 451 205	5,637	GBP	0,678472081	27 205,36624	0,3421%
20151231	STANDARD LIFE	BVFD7Q5	GB008BVFD7Q58	SL/ LN Equity	1	United Kingdom	Financials	40301020	1 969 328 496	3,897	GBP	0,678472081	11 311,40597	0,1422%
20151231	STATOIL	7133608	NO0010096985	STL NO Equity	0,35	Norway	Energy	10102010	3 188 647 103	123,7	NOK	8,85135	15 596,77070	0,1961%
20151231	STMICROELECTRONICS	5962332	NL0000226223	STM FP Equity	0,7	France	Information Technology	45301020	910 559 805	6,181	EUR	0,920556016	4 279,71687	0,0538%
20151231	STORA ENSO R	5072673	FI0009005961	STERV FH Equity	0,9	Finland	Materials	15105020	612 022 173	8,39	EUR	0,920556016	5 020,20447	0,0631%
20151231	SUEZ ENVIRONNEMENT	B3B8D04	FR0010613471	SEV FP Equity	0,55	France	Utilities	55103010	541 128 940	17,26	EUR	0,920556016	5 580,25469	0,0702%
20151231	SULZER	4854719	CH0038388911	SUN SE Equity	0,4	Switzerland	Industrials	20106020	34 262 370	94,35	CHF	1,001	1 291,77007	0,0162%
20151231	SVENSKA HANDELSBK A	BXDZ9Q1	SE0007100599	SHBA SS Equity	0,8	Sweden	Financials	40101010	1 871 791 139	112,9	SEK	8,4306	20 053,16059	0,2522%
20151231	SWATCH GROUP INH	7184725	CH0012255151	UHR VX Equity	1	Switzerland	Consumer Discretionary	25203010	30 840 000	350,2	CHF	1,001	10 789,37862	0,1357%
20151231	SWATCH GROUP NAM	7184736	CH0012255144	UHRN SE Equity	0,4	Switzerland	Consumer Discretionary	25203010	124 045 000	68	CHF	1,001	3 370,65335	0,0424%
20151231	SWEDBANK	4846523	SE0000242455	SWEDA SS Equity	0,8	Sweden	Financials	40101010	1 132 005 722	187,1	SEK	8,4306	20 098,04954	0,2527%
20151231	SWEDISH MATCH	5048566	SE0000310336	SWMA SS Equity	1	Sweden	Consumer Staples	30203010	196 500 000	300,2	SEK	8,4306	6 997,04647	0,0880%
20151231	SWISS LIFE HOLDING	7437805	CH0014852781	SLHN VX Equity	1	Switzerland	Financials	40301020	32 081 054	271,3	CHF	1,001	8 694,89506	0,1093%
20151231	SWISS PRIME SITE	B083BH4	CH0008038389	SPSN SE Equity	0,95	Switzerland	Financials	40403020	69 651 537	78,5	CHF	1,001	5 189,07430	0,0653%
20151231	SWISS RE	B545MG5	CH0126881561	SREN VX Equity	0,95	Switzerland	Financials	40301050	370 706 931	98,15	CHF	1,001	34 531,10990	0,4342%
20151231	SWISSCOM	5533976	CH0008742519	SCMN VX Equity	0,5	Switzerland	Telecommunication Services	50101020	51 801 943	503	CHF	1,001	13 015,17349	0,1637%
20151231	SYMRIS	B1J84K8	DE0005YM9999	SY1 GY Equity	0,95	Germany	Materials	15101050	129 812 576	61,33	EUR	0,920556016	8 216,05083	0,1033%
20151231	SYNGENTA	4356646	CH0011037469	SYNN VX Equity	1	Switzerland	Materials	15101030	92 945 649	392,3	CHF	1,001	36 426,15195	0,4581%
20151231	TATE & LYLE	0875413	GB0008754136	TATE LN Equity	1	United Kingdom	Consumer Staples	30202030	466 422 622	5,99	GBP	0,678472081	4 117,88721	0,0518%
20151231	TAYLOR WIMPEY	0878230	GB0008782301	TW/ LN Equity	1	United Kingdom	Consumer Discretionary	25201030	3 253 461 531	2,031	GBP	0,678472081	9 739,20749	0,1225%
20151231	TDC	5698790	DK0060228559	TDC DC Equity	1	Denmark	Telecommunication Services	50101020	812 000 000	34,39	DKK	6,8698	4 064,84614	0,0511%
20151231	TECHNIP	4874160	FR0000131708	TEC FP Equity	0,9	France	Energy	10101020	116 537 235	45,735	EUR	0,920556016	5 210,81533	0,0655%
20151231	TELE2 B	B97C733	SE0005190238	TEL2B SS Equity	0,75	Sweden	Telecommunication Services	50102010	425 523 429	84,75	SEK	8,4306	3 208,23345	0,0403%
20151231	TELECOM ITALIA	7634394	IT0003497168	TIT IM Equity	0,85	Italy	Telecommunication Services	50101020	13 499 911 771	1,175	EUR	0,920556016	14 646,62296	0,1842%
20151231	TELECOM ITALIA RNC	7634402	IT0003497176	TITR IM Equity	1	Italy	Telecommunication Services	50101020	6 026 120 661	0,951	EUR	0,920556016	6 225,41231	0,0783%
20151231	TELEFONICA	5732524	ES0178430E18	TEF SQ Equity	0,9	Spain	Telecommunication Services	50101020	5 007 410 111	10,235	EUR	0,920556016	50 106,41117	0,6301%
20151231	TELEFONICA DEUTSCHLAND	B7VGG6L	DE000A1J5RX9	O2D GY Equity	0,2	Germany	Telecommunication Services	50101020	2 974 554 993	4,891	EUR	0,920556016	3 160,81764	0,0397%
20151231	TELENET	B0UKSK4	BE0003826436	TNET BB Equity	0,45	Belgium	Consumer Discretionary	25401025	116 942 301	49,77	EUR	0,920556016	2 845,12642	0,0358%
20151231	TELENOR	4732495	NO0010063308	TEN LO Equity	0,5	Norway	Telecommunication Services	50101020	1 501 458 030	148,3	NOK	8,85135	12 578,09407	0,1582%
20151231	TELIASONERA	5978384	SE0000667925	TLSN SS Equity	0,6	Sweden	Telecommunication Services	50101020	4 330 084 781	42,19	SEK	8,4306	13 001,65660	0,1635%
20151231	TENARIS (IT)	7538515	LU0156801721	TEN IM Equity	0,4	Italy	Energy	10101020	1 180 537 000	10,94	EUR	0,920556016	5 611,85829	0,0706%
20151231	TERNA	B01BN57	IT0003242622	TRN IM Equity	0,75	Italy	Utilities	55101010	2 009 992 000	4,756	EUR	0,920556016	7 788,38152	0,0979%
20151231	TESCO	0848709	GB0008487096	TSCO LN Equity	1	United Kingdom	Consumer Staples	30101030	8 136 915 913	1,495	GBP	0,678472081	17 929,53554	0,2255%
20151231	THALES	4162791	FR0000121329	HO FP Equity	0,5	France	Industrials	20101010	209 296 366	69,1	EUR	0,920556016	7 855,24109	0,0988%
20151231	THYSSEN KRUPP	5636927	DE0007500001	TKA GY Equity	0,65	Germany	Materials	15104050	565 937 947	18,34	EUR	0,920556016	7 328,77321	0,0922%
20151231	TNT EXPRESS	B3Y0JD2	NL0009739424	TNTE NA Equity	0,9	Netherlands	Industrials	20301010	548 898 900	7,79	EUR	0,920556016	4 180,44108	0,0526%
20151231	TOTAL	B15C557	FR0000120271	FP FP Equity	0,9	France	Energy	10102010	2 414 356 401	41,265	EUR	0,920556016	97 403,71434	1,2248%
20151231	TRANSOCEAN	B5W3ND5	CH0048265513	RIGN VY Equity	1	Switzerland	Energy	10101010	363 553 885	12,5	CHF	1,001	4 539,88368	0,0571%

20151231	TRAVIS PERKINS	0773960	GB0007739609	TPK LN Equity	1	United Kingdom	Industrials	20107010	248 865 929	19,73	GBP	0,678472081	7 237,03291	0,0910%
20151231	TRYG	BXDZ972	DK0060636678	TRYG DC Equity	0,4	Denmark	Financials	40301040	289 559 550	137,4	DKK	6,8698	2 316,54384	0,0291%
20151231	TUI	B11LJN4	DE000TUAG000	TUI LN Equity	0,85	United Kingdom	Consumer Discretionary	25301020	586 603 217	12,11	GBP	0,678472081	8 899,70330	0,1119%
20151231	UBI BANCA	7622225	IT0003487029	UBI IM Equity	1	Italy	Financials	40101010	901 748 367	6,2	EUR	0,920556016	6 073,32936	0,0764%
20151231	UBS GROUP	BRUL176	CH0244767585	UBSG VX Equity	0,95	Switzerland	Financials	40203030	3 848 651 959	19,52	CHF	1,001	71 298,10382	0,8966%
20151231	UCB (GROUPE)	5596991	BE0003739530	UCB BB Equity	0,65	Belgium	Health Care	35202010	194 505 658	83,23	EUR	0,920556016	11 430,76430	0,1437%
20151231	UMICORE	4005001	BE0003884047	UMI BB Equity	0,85	Belgium	Materials	15101050	112 000 000	38,665	EUR	0,920556016	3 998,57036	0,0503%
20151231	UNIBAIL-RODAMCO	B1YY4B3	FR0000124711	UL NA Equity	1	France	Financials	40402060	98 617 297	234,4	EUR	0,920556016	25 110,79610	0,3158%
20151231	UNICREDIT	B5M15M3	IT0004781412	UCG IM Equity	0,8	Italy	Financials	40101010	5 967 177 811	5,135	EUR	0,920556016	26 628,65271	0,3349%
20151231	UNILEVER NV (NL) CERT	B12T3J1	NL00000009355	UNA NA Equity	0,95	Netherlands	Consumer Staples	30302010	1 714 727 679	40,105	EUR	0,920556016	70 968,73494	0,8924%
20151231	UNILEVER PLC (GB)	B10RZP7	GB00810RZP78	ULVR LN Equity	1	United Kingdom	Consumer Staples	30302010	1 283 459 367	29,265	GBP	0,678472081	55 360,33012	0,6962%
20151231	UNIPOLSAI ASSICUR. ORD	B89YH96	IT0004827447	US IM Equity	0,4	Italy	Financials	40301030	2 780 508 781	2,36	EUR	0,920556016	2 851,32055	0,0359%
20151231	UNITED INTERNET	4354134	DE0005089031	UTDI GY Equity	0,6	Germany	Information Technology	45101010	205 000 000	50,91	EUR	0,920556016	6 802,33456	0,0855%
20151231	UNITED UTILITIES GROUP	B39J2M4	GB00839J2M42	UUJ/ LN Equity	1	United Kingdom	Utilities	55104010	681 888 418	9,355	GBP	0,678472081	9 402,10560	0,1182%
20151231	UPM-KYMMENE	5051252	FI0009005987	UPM1V FH Equity	1	Finland	Materials	15105020	533 735 699	17,23	EUR	0,920556016	9 989,90386	0,1256%
20151231	VALEO	4937579	FR0000130338	FR FP Equity	1	France	Consumer Discretionary	25101010	79 462 544	142,55	EUR	0,920556016	12 304,93903	0,1547%
20151231	VEOLIA ENVIRONNEMENT	4031879	FR0000124141	VIE FP Equity	0,8	France	Utilities	55103010	562 301 801	21,865	EUR	0,920556016	10 684,61118	0,1344%
20151231	VESTAS WIND SYSTEMS	5964651	DK0010268606	VWS DC Equity	1	Denmark	Industrials	20104020	224 074 513	483,8	DKK	6,8698	15 780,26280	0,1984%
20151231	VINCI	B1XH026	FR0000125486	DG FP Equity	0,8	France	Industrials	20103010	598 071 278	59,14	EUR	0,920556016	30 737,88864	0,3865%
20151231	VIVENDI	4834777	FR0000127771	VIV FP Equity	0,85	France	Consumer Discretionary	25401030	1 367 674 952	19,86	EUR	0,920556016	25 080,19118	0,3154%
20151231	VODAFONE GROUP	BH4HKS3	GB008H4HKS39	VOD LN Equity	1	United Kingdom	Telecommunication Services	50102010	26 547 494 708	2,21	GBP	0,678472081	86 473,65891	1,0874%
20151231	VOESTALPINE	4943402	AT0000937503	VOE AV Equity	0,65	Austria	Materials	15104050	174 949 163	28,345	EUR	0,920556016	3 501,47852	0,0440%
20151231	VOLKSWAGEN STAMM	5497102	DE0007664005	VOW GY Equity	0,12	Germany	Consumer Discretionary	25102010	295 089 818	142,3	EUR	0,920556016	5 473,81544	0,0688%
20151231	VOLKSWAGEN VORZUG	5497168	DE0007664039	VOW3 GY Equity	0,9	Germany	Consumer Discretionary	25102010	206 205 445	133,75	EUR	0,920556016	26 964,11735	0,3391%
20151231	VOLVO B	B1QH830	SE0000115446	VOLVB SS Equity	0,95	Sweden	Industrials	20106010	1 622 787 435	79,1	SEK	8,4306	14 464,49384	0,1819%
20151231	VONOVIA	BBJPFY1	DE000A1ML7J1	VNA GY Equity	1	Germany	Financials	40403020	466 000 624	28,55	EUR	0,920556016	14 452,48044	0,1817%
20151231	WARTSILA B	4525189	FI0009003727	WRT1V FH Equity	0,75	Finland	Industrials	20106020	197 241 130	42,15	EUR	0,920556016	6 773,39034	0,0852%
20151231	WEIR GROUP	0946580	GB0009465807	WEIR LN Equity	1	United Kingdom	Industrials	20106020	213 976 078	10	GBP	0,678472081	3 153,79341	0,0397%
20151231	WENDEL	7390113	FR0000121204	MF FP Equity	0,6	France	Financials	40201030	47 934 631	109,6	EUR	0,920556016	3 424,21458	0,0431%
20151231	WHITBREAD	B1KJ40	GB0081KJ408	WTB LN Equity	1	United Kingdom	Consumer Discretionary	25301040	182 469 756	44,01	GBP	0,678472081	11 836,14505	0,1488%
20151231	WILLIAM DEMANT HOLDING	5961544	DK0010268440	WDH DC Equity	0,45	Denmark	Health Care	35101010	54 425 235	657	DKK	6,8698	2 342,25461	0,0295%
20151231	WILLIAM HILL	3169889	GB0031698896	WMH LN Equity	1	United Kingdom	Consumer Discretionary	25301010	883 831 947	3,96	GBP	0,678472081	5 158,61243	0,0649%
20151231	WOLSELEY	BFNWV48	JE008FNWV485	WOS LN Equity	1	United Kingdom	Industrials	20107010	259 492 325	36,91	GBP	0,678472081	14 116,81038	0,1775%
20151231	WOLTERS KLUWER	5671519	NL0000395903	WKL NA Equity	1	Netherlands	Consumer Discretionary	25401040	301 896 739	30,965	EUR	0,920556016	10 154,98499	0,1277%
20151231	WPP	B8KF9B4	JE0088KF9B49	WPP LN Equity	1	United Kingdom	Consumer Discretionary	25401010	1 295 296 111	15,63	GBP	0,678472081	29 839,81034	0,3752%
20151231	YARA INTERNATIONAL	7751259	NO0010208051	YAR NO Equity	0,65	Norway	Materials	15101030	275 083 369	382,9	NOK	8,85135	7 734,87935	0,0973%
20151231	ZALANDO	BQV0SV7	DE000ZAL1111	ZAL GY Equity	0,35	Germany	Consumer Discretionary	25502020	246 797 718	36,4	EUR	0,920556016	3 415,54764	0,0430%
20151231	ZARDOYA OTIS	5770900	ES0184933812	ZOT SQ Equity	0,4	Spain	Industrials	20106020	452 369 530	10,78	EUR	0,920556016	2 118,95570	0,0266%
20151231	ZODIAC AEROSPACE	7294334	FR0000125684	ZC FP Equity	0,7	France	Industrials	20101010	288 153 865	21,975	EUR	0,920556016	4 815,05389	0,0605%
20151231	ZURICH INSURANCE GROUP	5983816	CH0011075394	ZURN VX Equity	1	Switzerland	Financials	40301030	150 397 219	258,4	CHF	1,001	38 823,81757	0,4882%
20151231	3I GROUP	B1YW440	GB0081YW4409	III LN Equity	1	United Kingdom	Financials	40203010	972 577 170	4,816	GBP	0,678472081	6 903,64686	0,0868%



MSCI Europe Index

As of June 30, 2016

Date	Security Name	SEDOL	ISIN	Bloomberg Ticker	IFACT	Country	Sector	Sub Industry	Shares Outstanding	Price (Local)	Currency Code	FX Rate	Adjusted Market Cap (M US\$)	Weight
20160630	ABB LTD	7108899	CH0012221716	ABBN VX Equity	0,85	Switzerland	Industrials	20104010	2 314 743 264	19,12	CHF	0,9742	38 615,48709	0,5168%
20160630	ABERDEEN ASSET MGMT	0003128	GB0000031285	ADN LN Equity	0,7	United Kingdom	Financials	40203010	1 317 914 440	2,794	GBP	0,748055057	3 445,70502	0,0461%
20160630	ABERTIS INFRASTRUCTURAS	4065663	ES0111845014	ABE SQ Equity	0,55	Spain	Industrials	20305020	990 381 313	13,2	EUR	0,900130519	7 987,91751	0,1069%
20160630	ABN AMRO GROUP	BYQP136	NL0011540547	ABN NA Equity	0,25	Netherlands	Financials	40101010	940 000 001	14,895	EUR	0,900130519	3 888,68606	0,0520%
20160630	ACCOR	5852842	FR0000120404	AC FP Equity	0,75	France	Consumer Discretionary	25301020	235 352 425	34,69	EUR	0,900130519	6 802,65982	0,0910%
20160630	ACS ACTIV CONST Y SVCS	B01FLQ6	ES0167050915	ACS SQ Equity	0,6	Spain	Industrials	20103010	328 712 121	24,395	EUR	0,900130519	5 345,17963	0,0715%
20160630	ACTELION	B1YDSQ2	CH0010532478	ATLN VX Equity	0,9	Switzerland	Health Care	35201010	114 128 427	163,2	CHF	0,9742	17 207,12724	0,2303%
20160630	ADECCO GROUP	7110720	CH0012138605	ADEN VX Equity	0,95	Switzerland	Industrials	20202010	174 474 937	48,89	CHF	0,9742	8 318,18486	0,1113%
20160630	ADIDAS	4031976	DE000A1EWWVW0	ADS GY Equity	0,9	Germany	Consumer Discretionary	25203010	209 216 186	128,45	EUR	0,900130519	26 869,92239	0,3596%
20160630	ADMIRAL GROUP	802J639	GB00802J6398	ADM LN Equity	0,75	United Kingdom	Financials	40301040	281 587 953	20,3	GBP	0,748055057	5 731,09766	0,0767%
20160630	ADP	B164FY1	FR0010340141	ADP FP Equity	0,3	France	Industrials	20305010	98 960 602	99,03	EUR	0,900130519	3 266,21580	0,0437%
20160630	AECON	5927375	NL0000303709	AGN NA Equity	0,85	Netherlands	Financials	40301020	2 147 036 826	3,53	EUR	0,900130519	7 156,94431	0,0958%
20160630	AENA	BVRZ8L1	ES0105046009	AENA SQ Equity	0,45	Spain	Industrials	20305010	150 000 000	118,25	EUR	0,900130519	8 867,46403	0,1187%
20160630	AERCAP HOLDINGS NV	B1HHKD3	NL0000687663	AER UN Equity	0,85	Netherlands	Industrials	20107010	200 342 000	33,59	USD	1	5 720,06461	0,0766%
20160630	AGEAS	B86S2N0	BE0974264930	AGS BB Equity	0,9	Belgium	Financials	40301030	223 778 433	30,985	EUR	0,900130519	6 932,76935	0,0928%
20160630	AGGREKO	BK1PTB7	GB00BK1PTB77	AGK LN Equity	1	United Kingdom	Industrials	20201070	256 128 201	12,78	GBP	0,748055057	4 375,77205	0,0586%
20160630	AIR LIQUIDE	B1YXBJ7	FR0000120073	AI FP Equity	1	France	Materials	15101040	344 222 603	94,06	EUR	0,900130519	35 969,87032	0,4814%
20160630	AIRBUS GROUP	4012250	NL0000235190	AIR FP Equity	0,75	France	Industrials	20101010	785 355 784	51,73	EUR	0,900130519	33 850,46989	0,4530%
20160630	AKZO NOBEL	5458314	NL0000009132	AKZA NA Equity	1	Netherlands	Materials	15101050	247 614 515	56,37	EUR	0,900130519	15 506,67366	0,2075%
20160630	ALFA LAVAL	7332687	SE0000695876	ALFA SS Equity	0,7	Sweden	Industrials	20106020	419 456 315	132	SEK	8,4727	4 574,42887	0,0612%
20160630	ALLIANZ	5231485	DE0008404005	ALV GY Equity	1	Germany	Financials	40301030	457 000 000	127,8	EUR	0,900130519	64 884,59037	0,8683%
20160630	ALSTOM	B0DJ8Q5	FR0010220475	ALO FP Equity	0,7	France	Industrials	20106010	219 126 797	20,875	EUR	0,900130519	3 557,25115	0,0476%
20160630	ALTICE A	BYT3416	NL0011333752	ATC NA Equity	0,45	Netherlands	Consumer Discretionary	25401025	821 210 275	13,48	EUR	0,900130519	5 534,15468	0,0741%
20160630	ALTICE B	BYT3405	NL0011333760	ATCB NA Equity	0,4	Netherlands	Consumer Discretionary	25401025	273 081 627	13,525	EUR	0,900130519	1 641,28598	0,0220%
20160630	AMADEUS IT HOLDINGS A	B3MSM28	ES0109067019	AMS SQ Equity	1	Spain	Information Technology	45102020	438 822 506	39,275	EUR	0,900130519	19 146,94987	0,2562%
20160630	ANDRITZ	B1WVF68	AT0000730007	ANDR AV Equity	0,7	Austria	Industrials	20106020	104 000 000	42,47	EUR	0,900130519	3 434,85299	0,0460%
20160630	ANGLO AMERICAN	B1XZ582	GB0081XZ5820	AAL LN Equity	1	United Kingdom	Materials	15104020	1 401 873 700	7,269	GBP	0,748055057	13 622,28600	0,1823%
20160630	ANHEUSER-BUSCH INBEV	4755317	BE0003793107	ABI BB Equity	0,5	Belgium	Consumer Staples	30201010	1 608 242 156	117,6	EUR	0,900130519	105 056,58544	1,4060%
20160630	ANTOFAGASTA	0045614	GB0000456144	ANTO LN Equity	0,4	United Kingdom	Materials	15104020	985 856 695	4,656	GBP	0,748055057	2 454,44435	0,0328%
20160630	AP MOLLER MAERSK A	4253059	DK0010244425	MAERSKA DC Equity	0,35	Denmark	Industrials	20303010	10 902 500	8390	DKK	6,6968	4 780,67006	0,0640%
20160630	AP MOLLER MAERSK B	4253048	DK0010244508	MAERSKB DC Equity	0,6	Denmark	Industrials	20303010	10 642 882	8705	DKK	6,6968	8 300,64698	0,1111%
20160630	ARCELORMITTAL A	B03XP11	LU0323134006	MT NA Equity	0,6	France	Materials	15104050	3 065 710 875	4,091	EUR	0,900130519	8 360,00308	0,1119%
20160630	ARKEMA	B0ZSY22	FR0010313833	AKE FP Equity	0,9	France	Materials	15101020	74 472 101	69,07	EUR	0,900130519	5 143,04217	0,0688%
20160630	ARM HOLDINGS	0059585	GB0000595859	ARM LN Equity	1	United Kingdom	Information Technology	45301020	1 408 421 313	11,31	GBP	0,748055057	21 294,21478	0,2850%
20160630	ARYZTA	B39VIC9	CH0043238366	ARYN VX Equity	0,95	Switzerland	Consumer Staples	30202030	91 810 534	35,84	CHF	0,9742	3 208,75083	0,0429%
20160630	ASHTREAD GROUP	0053673	GB0000536739	AHT LN Equity	1	United Kingdom	Industrials	20107010	503 343 962	10,64	GBP	0,748055057	7 159,33902	0,0958%
20160630	ASML HLDG	B929F46	NL0010273215	ASML NA Equity	0,85	Netherlands	Information Technology	45301010	433 332 427	88,39	EUR	0,900130519	36 169,10498	0,4841%
20160630	ASSA ABLOY B	BYPC1T4	SE0007100581	ASSAB SS Equity	0,95	Sweden	Industrials	20102010	1 055 050 365	172,1	SEK	8,4727	20 358,97169	0,2725%
20160630	ASSICURAZIONI GENERALI	4056719	IT0000062072	G IM Equity	0,75	Italy	Financials	40301030	1 556 873 283	10,55	EUR	0,900130519	13 685,52626	0,1832%
20160630	ASSOCIATED BRITISH FOODS	0673123	GB0006731235	ABF LN Equity	0,45	United Kingdom	Consumer Staples	30202030	791 674 183	27,19	GBP	0,748055057	12 948,95259	0,1733%
20160630	ASTRAZENECA	0989529	GB0009895292	AZN LN Equity	1	United Kingdom	Health Care	35202010	1 264 233 136	44,67	GBP	0,748055057	75 493,49967	1,0103%
20160630	ATLANTIA	7667163	IT0003506190	ATL LN Equity	0,5	Italy	Industrials	20305020	825 783 990	22,37	EUR	0,900130519	10 261,17183	0,1373%
20160630	ATLAS COPCO A	BXC8B57	SE0006886750	ATCOA SS Equity	0,8	Sweden	Industrials	20106020	839 394 000	217,3	SEK	8,4727	17 222,40289	0,2305%
20160630	ATLAS COPCO B	BXC8BW1	SE0006886768	ATCOB SS Equity	1	Sweden	Industrials	20106020	390 219 008	198,2	SEK	8,4727	9 128,30708	0,1222%
20160630	ATOS	5654781	FR0000051732	ATO FP Equity	0,85	France	Information Technology	45102010	103 523 793	74,53	EUR	0,900130519	7 285,92566	0,0975%
20160630	AUTO TRADER GROUP	BVYVFW2	GB00BVYVFW23	AUTO LN Equity	1	United Kingdom	Information Technology	45101010	1 001 051 699	3,534	GBP	0,748055057	4 729,21969	0,0633%
20160630	AVIVA	0216238	GB0002162385	AV/ LN Equity	1	United Kingdom	Financials	40301030	4 048 755 398	3,939	GBP	0,748055057	21 319,34992	0,2853%
20160630	AXA	7088429	FR0000120628	CS FP Equity	0,8	France	Financials	40301030	2 426 458 242	17,805	EUR	0,900130519	38 397,17738	0,5139%
20160630	BABCOCK INTL GROUP	0969703	GB0009697037	BAB LN Equity	0,5	United Kingdom	Industrials	20201070	504 196 597	9,045	GBP	0,748055057	3 048,21027	0,0408%
20160630	BAE SYSTEMS	0263494	GB0002634946	BA/ LN Equity	1	United Kingdom	Industrials	20101010	3 166 697 334	5,24	GBP	0,748055057	22 182,18282	0,2969%

20160630	BALOISE HOLDING	7124594	CH0012410517	BALN VX Equity	1	Switzerland	Financials	40301030	50 000 000	108,2	CHF	0,9742	5 553,27448	0,0743%
20160630	BANCO POPULAR ESPANOL	BBHXPNG	ES0113790226	POP SQ Equity	0,8	Spain	Financials	40101010	4 171 699 125	1,151	EUR	0,900130519	4 267,49285	0,0571%
20160630	BANCO SABADELL	B1X8QN2	ES0113860A34	SAB SQ Equity	0,95	Spain	Financials	40101010	5 599 222 786	1,179	EUR	0,900130519	6 967,22236	0,0932%
20160630	BANCO SANTANDER	5705946	ES0113900137	SAN SQ Equity	1	Spain	Financials	40101010	14 434 492 579	3,429	EUR	0,900130519	54 987,44239	0,7359%
20160630	BANK IRELAND	3070732	IE0030606259	BKIR ID Equity	0,85	Ireland	Financials	40101010	32 363 275 073	0,185	EUR	0,900130519	5 653,76342	0,0757%
20160630	BANKIA	B9FLK44	ES0113307021	BKIA SQ Equity	0,4	Spain	Financials	40101010	11 517 328 545	0,646	EUR	0,900130519	3 306,27352	0,0442%
20160630	BANKINTER	5474008	ES0113679137	BKT SQ Equity	0,75	Spain	Financials	40101010	898 866 154	5,768	EUR	0,900130519	4 319,92350	0,0578%
20160630	BARCLAYS	3134865	GB0031348658	BARC LN Equity	1	United Kingdom	Financials	40101010	16 806 994 463	1,386	GBP	0,748055057	31 140,08001	0,4167%
20160630	BARRATT DEVELOPMENTS	0081180	GB0000811801	BDEV LN Equity	1	United Kingdom	Consumer Discretionary	25201030	1 002 285 908	4,054	GBP	0,748055057	5 431,77542	0,0727%
20160630	BARRY CALLEBAUT	5476929	CH0009002962	BARN SE Equity	0,4	Switzerland	Consumer Staples	30202030	5 488 858	1197	CHF	0,9742	2 697,66497	0,0361%
20160630	BASF	5086577	DE000BASF111	BAS GY Equity	1	Germany	Materials	15101020	918 478 694	68,64	EUR	0,900130519	70 039,15125	0,9373%
20160630	BAYER	5069211	DE000BAY0017	BAYN GY Equity	1	Germany	Health Care	35202010	826 947 808	90	EUR	0,900130519	82 682,79006	1,1065%
20160630	BBVA	5501906	ES0113211835	BBVA SQ Equity	1	Spain	Financials	40101010	6 505 086 208	5,064	EUR	0,900130519	36 596,64445	0,4898%
20160630	BEIERSDORF	5107401	DE0005200000	BEI GY Equity	0,4	Germany	Consumer Staples	30202010	252 000 000	84,89	EUR	0,900130519	9 506,30139	0,1272%
20160630	BERKELEY GRP HLDGS UNIT	B02L3W3	GB00B02L3W35	BKG LN Equity	0,95	United Kingdom	Consumer Discretionary	25201030	136 657 183	25,23	GBP	0,748055057	4 378,64521	0,0586%
20160630	BHP BILLITON PLC (GB)	0056650	GB0000566504	BLT LN Equity	1	United Kingdom	Materials	15104020	2 112 071 796	9,428	GBP	0,748055057	26 619,18091	0,3562%
20160630	BIC	5298781	FR0000120966	BB FP Equity	0,6	France	Industrials	20101060	47 934 132	126,95	EUR	0,900130519	4 056,23713	0,0543%
20160630	BMW STAMM	5756029	DE0005190003	BMW GY Equity	0,55	Germany	Consumer Discretionary	25102010	601 995 196	65,79	EUR	0,900130519	24 199,70739	0,3239%
20160630	BMW VORZUG	5756030	DE0005190037	BMW3 GY Equity	1	Germany	Consumer Discretionary	25102010	54 499 544	57,08	EUR	0,900130519	3 455,98100	0,0463%
20160630	BNP PARIBAS	7309681	FR0000131104	BNP FP Equity	0,85	France	Financials	40101010	1 246 385 153	39,755	EUR	0,900130519	46 790,47606	0,6262%
20160630	BOLIDEN	B1XC8X9	SE0000869646	BOL SS Equity	1	Sweden	Materials	15104020	273 511 169	162,8	SEK	8,4727	5 255,42251	0,0703%
20160630	BOLLORE	4572709	FR0000039299	BOL FP Equity	0,3	France	Industrials	20301010	2 892 780 534	3,05	EUR	0,900130519	2 940,56710	0,0394%
20160630	BOSKALIS WESTMINSTE CERT	B1XF882	NL0000852580	BOKA NA Equity	0,7	Netherlands	Industrials	20103010	125 627 062	30,89	EUR	0,900130519	3 017,82231	0,0404%
20160630	BOUYGUES	4002121	FR0000120503	EN FP Equity	0,6	France	Industrials	20103010	345 135 316	25,93	EUR	0,900130519	5 965,37406	0,0798%
20160630	BP	0798059	GB0007980591	BP/ LN Equity	1	United Kingdom	Energy	10102010	18 485 880 512	4,3815	GBP	0,748055057	108 275,29969	1,4490%
20160630	BRENNTAG	B4YVF56	DE000A1DAHH0	BNR GY Equity	1	Germany	Industrials	20107010	154 500 000	43,43	EUR	0,900130519	7 454,40229	0,0998%
20160630	BRITISH AMERICAN TOBACCO	0287580	GB0002875804	BATS LN Equity	1	United Kingdom	Consumer Staples	30203010	1 864 224 385	48,43	GBP	0,748055057	120 692,16850	1,6152%
20160630	BRITISH LAND CO	0136701	GB0001367019	BLND LN Equity	0,95	United Kingdom	Financials	40402060	1 029 271 525	6,07	GBP	0,748055057	7 934,30135	0,1062%
20160630	BT GROUP	3091357	GB0030913577	BT/A LN Equity	0,85	United Kingdom	Telecommunication Services	50101020	9 962 010 468	4,1	GBP	0,748055057	46 410,49634	0,6211%
20160630	BUNZL	B074483	GB00B0744838	BNZL LN Equity	1	United Kingdom	Industrials	20107010	335 191 231	23,02	GBP	0,748055057	10 314,88534	0,1380%
20160630	BURBERRY GROUP	3174300	GB0031743007	BRBY LN Equity	1	United Kingdom	Consumer Discretionary	25203010	445 009 214	11,6	GBP	0,748055057	6 900,70448	0,0924%
20160630	BUREAU VERITAS SA	B28DTJ6	FR0006174348	BVI FP Equity	0,6	France	Industrials	20202020	441 485 200	19,005	EUR	0,900130519	5 592,80641	0,0748%
20160630	CAIXABANK	B283W97	ES0140609019	CABK SQ Equity	0,45	Spain	Financials	40101010	5 916 434 608	1,967	EUR	0,900130519	5 817,96971	0,0779%
20160630	CAP GEMINI SA	4163437	FR0000125338	CAP FP Equity	0,95	France	Information Technology	45102010	172 181 500	78,2	EUR	0,900130519	14 210,56543	0,1902%
20160630	CAPITA	B23K0M2	GB00B23K0M20	CPI LN Equity	1	United Kingdom	Industrials	20202010	664 571 219	9,62	GBP	0,748055057	8 546,39651	0,1144%
20160630	CARLSBERG B	4169219	DK0010181759	CARLB DC Equity	0,9	Denmark	Consumer Staples	30201010	118 857 000	634,5	DKK	6,6968	10 135,18245	0,1356%
20160630	CARNIVAL PLC (GB)	3121522	GB0031215220	CCL LN Equity	1	United Kingdom	Consumer Discretionary	25301020	189 548 546	33,1	GBP	0,748055057	8 387,15923	0,1122%
20160630	CARREFOUR	5641567	FR0000120172	CA FP Equity	0,75	France	Consumer Staples	30101040	738 470 794	22,21	EUR	0,900130519	13 665,88177	0,1829%
20160630	CASINO	4178419	FR0000125585	CO FP Equity	0,5	France	Consumer Staples	30101030	113 197 686	50,22	EUR	0,900130519	3 157,75750	0,0423%
20160630	CENTRICA	B033F22	GB00B033F229	CNA LN Equity	1	United Kingdom	Utilities	55103010	5 425 545 381	2,255	GBP	0,748055057	16 355,21974	0,2189%
20160630	CHRISTIAN HANSEN HOLDING	B573M11	DK0060227585	CHR DC Equity	0,75	Denmark	Materials	15101050	131 852 496	437,9	DKK	6,6968	6 466,32063	0,0865%
20160630	CNH INDUSTRIAL	BDSV2V0	NL0010545661	CNHI IM Equity	0,75	Italy	Industrials	20106015	1 355 333 000	6,48	EUR	0,900130519	7 317,73697	0,0979%
20160630	CNP ASSURANCES	5543986	FR0000120222	CNP FP Equity	0,25	France	Financials	40301020	686 618 477	13,315	EUR	0,900130519	2 539,16650	0,0340%
20160630	COBHAM	B07KD36	GB00B07KD360	COB LN Equity	1	United Kingdom	Industrials	20101010	1 707 863 852	1,573	GBP	0,748055057	3 591,27288	0,0481%
20160630	COCA-COLA EUROPEAN PTNRS	B04D942	GB00BDCPN049	CCE NA Equity	0,45	Netherlands	Consumer Staples	30201030	481 217 114	32,29	EUR	0,900130519	7 768,12376	0,1040%
20160630	COCA-COLA HBC CDI	B989587	CH0198251305	CCH LN Equity	0,5	United Kingdom	Consumer Staples	30201030	361 696 237	15,1	GBP	0,748055057	3 650,54225	0,0489%
20160630	COLOPLAST B	B8FMRX8	DK0060448595	COLOB DC Equity	0,6	Denmark	Health Care	35101020	202 000 000	497,7	DKK	6,6968	9 007,47223	0,1205%
20160630	COLRUYT	5806225	BE0974256852	COLR BB Equity	0,45	Belgium	Consumer Staples	30101030	149 609 386	49,575	EUR	0,900130519	3 707,90493	0,0496%
20160630	COMMERZBANK	B90LKT4	DE000CBK1001	CBK GY Equity	0,85	Germany	Financials	40101010	1 252 357 634	5,824	EUR	0,900130519	6 887,52475	0,0922%
20160630	COMPASS GROUP	BLNN3L4	GB00BLNN3L44	CPG LN Equity	1	United Kingdom	Consumer Discretionary	25301040	1 644 201 405	14,22	GBP	0,748055057	31 255,11119	0,4183%
20160630	CONTINENTAL	4598589	DE0005439004	CON GY Equity	0,55	Germany	Consumer Discretionary	25101010	200 005 983	169,3	EUR	0,900130519	20 689,84077	0,2769%
20160630	COVESTRO	BYTBWY9	DE0006062144	1COV GY Equity	0,35	Germany	Materials	15101050	202 500 000	39,945	EUR	0,900130519	3 145,21263	0,0421%
20160630	CREDIT AGRICOLE	7262610	FR0000045072	ACA FP Equity	0,4	France	Financials	40101010	2 639 326 957	7,56	EUR	0,900130519	8 866,85270	0,1187%
20160630	CREDIT SUISSE	7171589	CH0012138530	CSGN VX Equity	0,95	Switzerland	Financials	40203030	1 957 379 244	10,31	CHF	0,9742	19 679,27633	0,2634%
20160630	CRH	4182249	IE0001827041	CRH ID Equity	1	Ireland	Materials	15102010	823 119 948	26	EUR	0,900130519	23 775,57276	0,3182%
20160630	CRODA INTERNATIONAL	BYZXW76	GB00BYZXW769	CRDA LN Equity	1	United Kingdom	Materials	15101050	131 247 742	31,39	GBP	0,748055057	5 507,43770	0,0737%
20160630	DAIMLER	5529027	DE0007100000	DAI GY Equity	0,9	Germany	Consumer Discretionary	25102010	1 069 837 447	53,52	EUR	0,900130519	57 249,39780	0,7662%
20160630	DANONE	B1Y9TB3	FR0000120644	BN FP Equity	0,9	France	Consumer Staples	30202030	654 951 200	63,41	EUR	0,900130519	41 524,43368	0,5557%
20160630	DANSKE BANK	4588825	DK0010274414	DANSKE DC Equity	0,7	Denmark	Financials	40101010	1 008 620 000	175,4	DKK	6,6968	18 492,16993	0,2475%

20160630	DASSAULT SYSTEMES	5330047	FR0000130650	DSY FP Equity	0,5	France	Information Technology	45103010	256 725 586	68,28	EUR	0,900130519	9 737,04515	0,1303%
20160630	DCC (GB)	0242493	IE0002424939	DCC LN Equity	1	United Kingdom	Industrials	20105010	88 525 584	65,85	GBP	0,748055057	7 792,75490	0,1043%
20160630	DELHAIZE GROUPE	4262118	BE0003562700	DELB BB Equity	1	Belgium	Consumer Staples	30101030	104 253 387	94,53	EUR	0,900130519	10 948,49299	0,1465%
20160630	DEUTSCHE BANK	5750355	DE0005140008	DBK GY Equity	1	Germany	Financials	40203030	1 379 273 131	12,325	EUR	0,900130519	18 885,64045	0,2527%
20160630	DEUTSCHE BOERSE	7021963	DE0005810055	DB1 GY Equity	1	Germany	Financials	40201040	193 000 000	73,54	EUR	0,900130519	15 767,95776	0,2110%
20160630	DEUTSCHE POST	4617859	DE0005552004	DPW GY Equity	0,8	Germany	Industrials	20301010	1 212 753 687	25,175	EUR	0,900130519	27 134,79739	0,3631%
20160630	DEUTSCHE TELEKOM	5842359	DE0005557508	DTE GY Equity	0,7	Germany	Telecommunication Services	50101020	4 606 651 870	15,28	EUR	0,900130519	54 739,55984	0,7326%
20160630	DEUTSCHE WOHNEN	80Y20Z5	DE000A0HN5C6	DWNI GY Equity	1	Germany	Financials	40403020	337 414 132	30,525	EUR	0,900130519	11 442,30327	0,1531%
20160630	DIA	B55ZR92	ES0126775032	DIA SQ Equity	1	Spain	Consumer Staples	30101040	622 456 513	5,202	EUR	0,900130519	3 597,27696	0,0481%
20160630	DIAGEO	0237400	GB0002374006	DGE LN Equity	1	United Kingdom	Consumer Staples	30201020	2 516 475 053	20,865	GBP	0,748055057	70 190,35765	0,9394%
20160630	DIOR (CHRISTIAN)	4061393	FR0000130403	CDI FP Equity	0,3	France	Consumer Discretionary	25203010	181 727 048	144,8	EUR	0,900130519	8 770,08700	0,1174%
20160630	DIRECT LINE INS GRP	B4YD0Y1	GB00B4YD0Y18	DLG LN Equity	1	United Kingdom	Financials	40301040	1 375 000 000	3,448	GBP	0,748055057	6 337,76880	0,0848%
20160630	DIXONS CARPHONE	B4Y7R14	GB00B4Y7R145	DC/ LN Equity	0,85	United Kingdom	Consumer Discretionary	25504020	1 151 461 336	3,2	GBP	0,748055057	4 186,82396	0,0560%
20160630	DNB	4263304	NO0010031479	DNB NO Equity	0,6	Norway	Financials	40101010	1 628 798 863	99,35	NOK	8,36795	11 602,92547	0,1553%
20160630	DSV DE SAMMENSLUT VOGN	B1WT5G2	DK0060079531	DSV DC Equity	1	Denmark	Industrials	20304020	192 499 999	280,2	DKK	6,6968	8 054,36921	0,1078%
20160630	DUFUY GROUP	B0R80X9	CH0023405456	DUFN VX Equity	0,85	Switzerland	Consumer Discretionary	25504040	53 871 707	116,3	CHF	0,9742	5 466,52391	0,0732%
20160630	E.ON	4942904	DE000ENAG999	EOAN GY Equity	1	Germany	Utilities	55103010	2 001 000 000	9,026	EUR	0,900130519	20 064,89683	0,2685%
20160630	EASYJET	B7KR2P8	GB00B7KR2P84	EZJ LN Equity	0,4	United Kingdom	Industrials	20302010	397 208 133	10,86	GBP	0,748055057	2 306,61114	0,0309%
20160630	EDENRED	B62G1B5	FR0010908533	EDEN FP Equity	0,9	France	Industrials	20201070	230 315 335	18,495	EUR	0,900130519	4 259,06447	0,0570%
20160630	EDF	B0NJ1J7	FR0010242511	EDF FP Equity	0,13	France	Utilities	55101010	1 920 139 027	10,97	EUR	0,900130519	3 042,12579	0,0407%
20160630	EDP ENERGIAS DE PORTUGAL	4103596	PTEDP0AM0009	EDP PL Equity	0,75	Portugal	Utilities	55101010	3 087 739 980	2,754	EUR	0,900130519	7 085,33573	0,0948%
20160630	EIFFAGE	B13X013	FR0000130452	FGR FP Equity	0,6	France	Industrials	20103010	95 433 991	64,21	EUR	0,900130519	4 084,61869	0,0547%
20160630	ELECTROLUX B	B1KKBX6	SE0000103814	ELUXB SS Equity	0,8	Sweden	Consumer Discretionary	25201040	300 727 769	228,5	SEK	8,4727	6 488,25477	0,0868%
20160630	ELISA A	5701513	FI0009007884	ELISA FH Equity	0,85	Finland	Telecommunication Services	50101020	167 335 073	34,4	EUR	0,900130519	5 435,74230	0,0727%
20160630	EMS-CHEMIE HOLDING	7635610	CH0016440353	EMSN SE Equity	0,35	Switzerland	Materials	15101050	23 389 028	502,5	CHF	0,9742	4 222,48542	0,0565%
20160630	ENAGAS	7383072	ES0130960018	ENG SQ Equity	0,95	Spain	Utilities	55102010	238 734 260	27,305	EUR	0,900130519	6 879,78786	0,0921%
20160630	ENDESA	5271782	ES0130670112	ELE SQ Equity	0,3	Spain	Utilities	55101010	1 058 752 117	18,03	EUR	0,900130519	6 362,17757	0,0851%
20160630	ENEL	7144569	IT0003128367	ENEL IM Equity	0,75	Italy	Utilities	55101010	10 166 679 946	3,98	EUR	0,900130519	33 714,59916	0,4512%
20160630	ENGIE	B0C2CQ3	FR0010208488	ENGI FP Equity	0,6	France	Utilities	55103010	2 435 285 011	14,51	EUR	0,900130519	23 553,90786	0,3152%
20160630	ENI	7145056	IT0003132476	ENI IM Equity	0,7	Italy	Energy	10102010	3 634 185 330	14,52	EUR	0,900130519	41 036,11523	0,5492%
20160630	ERICSSON (LM) B	5959378	SE0000108656	ERICB SS Equity	1	Sweden	Information Technology	45201020	3 043 295 752	64,3	SEK	8,4727	23 095,81560	0,3091%
20160630	ERSTE GROUP BANK	5289837	AT0000652011	EBS AV Equity	0,65	Austria	Financials	40101010	429 800 000	20,31	EUR	0,900130519	6 303,53552	0,0844%
20160630	ESSILOR INTERNATIONAL	7212477	FR0000121667	EI FP Equity	0,95	France	Health Care	35101020	216 456 440	118,85	EUR	0,900130519	27 151,12418	0,3634%
20160630	EURAZEO	7042395	FR0000121121	RF FP Equity	0,55	France	Financials	40201030	73 665 278	53,5	EUR	0,900130519	2 408,09611	0,0322%
20160630	EUTELSAT COMMUNICATIONS	B0M7KJ7	FR0010221234	ETL FP Equity	0,75	France	Consumer Discretionary	25401025	232 774 635	17,025	EUR	0,900130519	3 302,01127	0,0442%
20160630	EVONIK INDUSTRIES	B5ZQ9D3	DE000EVNK013	EVK GY Equity	0,3	Germany	Materials	15101050	466 000 000	26,74	EUR	0,900130519	4 153,01106	0,0556%
20160630	EXOR	B06HZC1	IT0001353140	EXO IM Equity	0,45	Italy	Financials	40201030	246 229 850	32,98	EUR	0,900130519	4 059,74148	0,0543%
20160630	EXPERIAN	B19NLV4	GB00B19NLV48	EXPN LN Equity	1	United Kingdom	Industrials	20202020	959 793 758	14,12	GBP	0,748055057	18 116,69842	0,2425%
20160630	FERRARI (IT)	B06G507	NL0011585146	RACE IM Equity	0,65	Italy	Consumer Discretionary	25102010	188 923 499	36,65	EUR	0,900130519	4 999,97496	0,0669%
20160630	FERROVIAL	B038516	ES0118900010	FER SQ Equity	0,65	Spain	Industrials	20103010	744 835 403	17,435	EUR	0,900130519	9 377,56607	0,1255%
20160630	FIAT CHRYSLER AUTOMOBILE	BRJFWP3	NL0010877643	FCA IM Equity	0,7	Italy	Consumer Discretionary	25102010	1 284 919 505	5,495	EUR	0,900130519	5 490,80691	0,0735%
20160630	FIN RICHEMONT NAMEN A	BCRWZ18	CH0210483332	CFR VX Equity	1	Switzerland	Consumer Discretionary	25203010	522 000 000	56,75	CHF	0,9742	30 408,02710	0,4070%
20160630	FONCIERE DES REGIONS	7745638	FR0000064578	FDR FP Equity	0,5	France	Financials	40402010	66 661 356	80,01	EUR	0,900130519	2 962,66763	0,0396%
20160630	FORTUM CORP	5579550	FI0009007132	FUM1V FH Equity	0,5	Finland	Utilities	55101010	888 367 045	14,38	EUR	0,900130519	7 096,03654	0,0950%
20160630	FRAPORT	7107551	DE0005773303	FRA GY Equity	0,45	Germany	Industrials	20305010	92 385 076	48,025	EUR	0,900130519	2 218,07497	0,0297%
20160630	FRESENIUS	4352097	DE0005785604	FRE GY Equity	0,75	Germany	Health Care	35102015	545 739 430	65,82	EUR	0,900130519	29 929,46733	0,4005%
20160630	FRESENIUS MEDICAL CARE	5129074	DE0005785802	FME GY Equity	0,7	Germany	Health Care	35102015	312 863 071	78,03	EUR	0,900130519	18 984,90657	0,2541%
20160630	FRESNILLO PLC	B2QPKJ1	GB00B2QPKJ12	FRES LN Equity	0,3	United Kingdom	Materials	15104040	736 893 589	16,44	GBP	0,748055057	4 858,41135	0,0650%
20160630	FUCHS PETROLUB VORZUG	4354350	DE0005790430	FPE3 GY Equity	1	Germany	Materials	15101010	69 500 000	35,285	EUR	0,900130519	2 724,39102	0,0365%
20160630	G4S	B01FLG6	GB00B01FLG62	GFS LN Equity	1	United Kingdom	Industrials	20201080	1 551 594 436	1,829	GBP	0,748055057	3 793,65957	0,0508%
20160630	GALENICA	7552571	CH0015536466	GALN VX Equity	0,6	Switzerland	Health Care	35202010	6 500 000	1311	CHF	0,9742	5 248,30630	0,0702%
20160630	GALP ENERGIA SGPS B	B1FW751	PTGAL0AM0009	GALP PL Equity	0,6	Portugal	Energy	10102010	771 171 121	12,5	EUR	0,900130519	6 425,49418	0,0860%
20160630	GAS NATURAL SDG	5650422	ES0116870314	GAS SQ Equity	0,35	Spain	Utilities	55102010	1 000 689 341	17,665	EUR	0,900130519	6 873,46101	0,0920%
20160630	GEA GROUP	4557104	DE0006602006	GIA GY Equity	0,95	Germany	Industrials	20106020	192 495 476	42,275	EUR	0,900130519	8 588,59773	0,1149%
20160630	GERBERT	B1WGG93	CH0030170408	GBN VX Equity	1	Switzerland	Industrials	20102010	37 798 427	368	CHF	0,9742	14 278,19866	0,1911%
20160630	GECINA	7742468	FR0010040865	GFC FP Equity	0,65	France	Financials	40402010	63 260 620	122,5	EUR	0,900130519	5 595,99609	0,0749%
20160630	GEMALTO (NL)	B9MS8P5	NL0000400653	GTO NA Equity	0,9	Netherlands	Information Technology	45103010	89 007 709	54,79	EUR	0,900130519	4 876,02525	0,0653%
20160630	GENMAB	4595739	DK0010272202	GEN DC Equity	0,95	Denmark	Health Care	35201010	59 677 584	1210	DKK	6,6968	10 243,60632	0,1371%
20160630	GETINGE B	7698356	SE0000202624	GETIB SS Equity	0,9	Sweden	Health Care	35101010	222 382 954	172,7	SEK	8,4727	4 079,57116	0,0546%

20160630	GIVAUDAN	5980613	CH0010645932	GIVN VX Equity	1	Switzerland	Materials	15101050	9 233 586	1956	CHF	0,9742	18 539,20572	0,2481%
20160630	GJENSIDIGE FORSIKRING	B4PHOC5	NO0010582521	GJF NO Equity	0,4	Norway	Financials	40301030	500 000 000	138,7	NOK	8,36795	3 315,02937	0,0444%
20160630	GKN	3064650	GB0030646508	GKN LN Equity	1	United Kingdom	Consumer Discretionary	25101010	1 713 980 987	2,697	GBP	0,748055057	6 179,50067	0,0827%
20160630	GLAXOSMITHKLINE	0925288	GB0009252882	GSK LN Equity	1	United Kingdom	Health Care	35202010	4 870 089 860	16,045	GBP	0,748055057	104 458,34312	1,3980%
20160630	GLENCORE	B4T3BW6	JE00B4T3BW64	GLEN LN Equity	0,85	United Kingdom	Materials	15104020	14 394 740 908	1,5285	GBP	0,748055057	25 000,84330	0,3346%
20160630	GRIFOLS	BY3DX6	ES0171996087	GRF SQ Equity	0,7	Spain	Health Care	35201010	426 129 798	20,26	EUR	0,900130519	6 713,88501	0,0899%
20160630	GROUPE BRUXELLES LAMBERT	7097328	BE0003797140	GBLB BB Equity	0,5	Belgium	Financials	40201030	161 358 287	73,46	EUR	0,900130519	6 584,25612	0,0881%
20160630	GROUPE EUROTUNNEL	B292JQ9	FR0010533075	GET FP Equity	0,85	France	Industrials	20305020	550 000 000	9,55	EUR	0,900130519	4 959,97514	0,0664%
20160630	HAMMERSON	0406501	GB0004065016	HMSO LN Equity	1	United Kingdom	Financials	40402060	784 432 706	5,38	GBP	0,748055057	5 641,62747	0,0755%
20160630	HANNOVER RUECK	4511809	DE0008402215	HNR1 GY Equity	0,5	Germany	Financials	40301050	120 597 134	93,81	EUR	0,900130519	6 284,20929	0,0841%
20160630	HARGREAVES LANSDOWN	B1VZ0M2	GB00B1VZ0M25	HL/ LN Equity	0,55	United Kingdom	Financials	40203010	474 319 000	12,43	GBP	0,748055057	4 334,81709	0,0580%
20160630	HEIDELBERGCEMENT	5120679	DE0006047004	HEI GY Equity	0,75	Germany	Materials	15102010	187 916 477	67,47	EUR	0,900130519	10 564,07191	0,1414%
20160630	HEINEKEN HOLDING	BOCCH46	NL0000008977	HEIO NA Equity	0,35	Netherlands	Consumer Staples	30201010	288 030 168	73,16	EUR	0,900130519	8 193,59007	0,1097%
20160630	HEINEKEN NV	7792559	NL0000009165	HEIA NA Equity	0,4	Netherlands	Consumer Staples	30201010	576 002 613	82,77	EUR	0,900130519	21 186,14369	0,2835%
20160630	HENKEL STAMM	5002465	DE0006048408	HEN GY Equity	0,4	Germany	Consumer Staples	30301010	259 795 875	96,87	EUR	0,900130519	11 183,45657	0,1497%
20160630	HENKEL VORZUG	5076705	DE0006048432	HEN3 GY Equity	1	Germany	Consumer Staples	30301010	178 162 875	109,55	EUR	0,900130519	21 683,23654	0,2902%
20160630	HENNES & MAURITZ B	5687431	SE0000106270	HMB SS Equity	0,65	Sweden	Consumer Discretionary	25504010	1 460 671 998	246,5	SEK	8,4727	27 622,38376	0,3697%
20160630	HERMES INTERNATIONAL	5253973	FR0000052292	RMS FP Equity	0,25	France	Consumer Discretionary	25203010	105 569 412	336,95	EUR	0,900130519	9 879,57097	0,1322%
20160630	HEXAGON B	B1XFTL2	SE0000103699	HEXAB SS Equity	0,75	Sweden	Information Technology	45203010	344 587 142	305,9	SEK	8,4727	9 330,78063	0,1249%
20160630	HIKMA PHARMACEUTICALS	BOLCW08	GB00BOLCW083	HIK LN Equity	0,6	United Kingdom	Health Care	35202010	239 385 501	24,65	GBP	0,748055057	4 732,95585	0,0633%
20160630	HOCHTIEF	5108664	DE0006070006	HOT GY Equity	0,3	Germany	Industrials	20103010	69 309 434	115,7	EUR	0,900130519	2 672,64625	0,0358%
20160630	HSBC HOLDINGS (GB)	0540528	GB0005405286	HSBA LN Equity	1	United Kingdom	Financials	40101010	19 686 355 819	4,659	GBP	0,748055057	122 609,60062	1,6409%
20160630	HUGO BOSS	B88MHC4	DE000A1PHFF7	BOSS GY Equity	0,95	Germany	Consumer Discretionary	25203010	70 400 000	50,9	EUR	0,900130519	3 781,88710	0,0506%
20160630	HUSQVARNA B	B12PJ24	SE0001662230	HUSQB SS Equity	0,9	Sweden	Consumer Discretionary	25201040	462 648 399	62,55	SEK	8,4727	3 073,96599	0,0411%
20160630	IBERDROLA	B288C92	ES0144580Y14	IBE SQ Equity	0,85	Spain	Utilities	55101010	6 397 197 000	6,087	EUR	0,900130519	36 771,08677	0,4921%
20160630	ICA GRUPPEN	B051651	SE0000652216	ICA SS Equity	0,4	Sweden	Consumer Staples	30101030	201 146 795	281,7	SEK	8,4727	2 675,08833	0,0358%
20160630	ICADE	4554406	FR0000035081	ICAD FP Equity	0,5	France	Financials	40402010	74 111 186	63,67	EUR	0,900130519	2 621,09723	0,0351%
20160630	ICAP	3387216	GB0033872168	IAP LN Equity	0,85	United Kingdom	Financials	40203020	651 547 519	4,197	GBP	0,748055057	3 107,20872	0,0416%
20160630	ILIAD	7759435	FR0004035913	ILD FP Equity	0,45	France	Telecommunication Services	50101010	58 684 309	182,5	EUR	0,900130519	5 354,16673	0,0717%
20160630	IMERYS	B011GL4	FR0000120859	NK FP Equity	0,45	France	Materials	15102010	79 572 491	57,53	EUR	0,900130519	2 288,57081	0,0306%
20160630	IMI	BGLP8L2	GB00BGLP8L22	IMI LN Equity	1	United Kingdom	Industrials	20106020	271 935 124	9,67	GBP	0,748055057	3 515,26619	0,0470%
20160630	IMPERIAL BRANDS	0454492	GB0004544929	IMB LN Equity	1	United Kingdom	Consumer Staples	30203010	958 710 863	40,535	GBP	0,748055057	51 949,84577	0,6952%
20160630	INDITEX	BP9DL90	ES0148396007	ITX SQ Equity	0,35	Spain	Consumer Discretionary	25504010	3 116 650 000	29,91	EUR	0,900130519	36 246,57740	0,4851%
20160630	INDUSTRIVARDEN C	B1VSK54	SE0000107203	INDUC SS Equity	1	Sweden	Financials	40201030	164 155 071	136,1	SEK	8,4727	2 636,88141	0,0353%
20160630	INFINEON TECHNOLOGIES	5889505	DE0006231004	IFX GY Equity	1	Germany	Information Technology	45301020	1 130 985 198	12,975	EUR	0,900130519	16 302,67237	0,2182%
20160630	ING GROEP	7154182	NL0000303600	INGA NA Equity	1	Netherlands	Financials	40101010	3 869 788 509	9,179	EUR	0,900130519	39 461,82023	0,5281%
20160630	INGENICO GROUP	4196897	FR0000125346	ING FP Equity	0,9	France	Information Technology	45203010	60 990 600	105,1	EUR	0,900130519	6 409,18259	0,0858%
20160630	INMARSAT	B09LSH6	GB00B09LSH68	ISAT LN Equity	1	United Kingdom	Telecommunication Services	50101010	449 930 350	8,045	GBP	0,748055057	4 838,80115	0,0648%
20160630	INTERCONTINENTAL HOTELS	BYXK639	GB00BYXK6398	IHG LN Equity	0,95	United Kingdom	Consumer Discretionary	25301020	196 764 386	27,53	GBP	0,748055057	6 879,27623	0,0921%
20160630	INTERTEK GROUP	3163836	GB0031638363	ITRK LN Equity	1	United Kingdom	Industrials	20202020	161 386 775	34,79	GBP	0,748055057	7 505,65864	0,1004%
20160630	INTESA SANPAOLO	4076836	IT0000072618	ISP IM Equity	0,8	Italy	Financials	40101010	15 859 575 782	1,702	EUR	0,900130519	23 990,29689	0,3211%
20160630	INTESA SANPAOLO RNC	4076847	IT0000072626	ISPR IM Equity	1	Italy	Financials	40101010	932 490 561	1,599	EUR	0,900130519	1 656,48467	0,0222%
20160630	INTL AIRLINES GROUP	B5282K0	ES0177542018	IAG SQ Equity	0,4	Spain	Industrials	20302010	2 022 967 997	4,425	EUR	0,900130519	3 977,92684	0,0532%
20160630	INTU PROPERTIES	0683434	GB0006834344	INTU LN Equity	0,7	United Kingdom	Financials	40402060	1 344 661 827	2,901	GBP	0,748055057	3 650,27246	0,0489%
20160630	INVESTEC PLC (GB)	B17BBQ5	GB00B17BBQ50	INVP LN Equity	1	United Kingdom	Financials	40203030	617 418 864	4,631	GBP	0,748055057	3 822,26780	0,0512%
20160630	INVESTOR B	5679591	SE0000107419	INVEB SS Equity	1	Sweden	Financials	40201030	455 484 000	280,9	SEK	8,4727	15 100,90710	0,2021%
20160630	ISS	BKJ9RT5	DK0060542181	ISS DC Equity	0,9	Denmark	Industrials	20201070	185 668 226	251,2	DKK	6,6968	6 268,04930	0,0839%
20160630	ITV	3398649	GB0033986497	ITV LN Equity	0,9	United Kingdom	Consumer Discretionary	25401020	4 031 909 194	1,797	GBP	0,748055057	8 717,01445	0,1167%
20160630	JC DECAUX INTERNATIONAL	7136663	FR0000077919	DEC FP Equity	0,35	France	Consumer Discretionary	25401010	212 299 238	30,385	EUR	0,900130519	2 508,24661	0,0336%
20160630	JERONIMO MARTINS SGPS	B1Y1SQ7	PTJMT0AE0001	JMT PL Equity	0,4	Portugal	Consumer Staples	30101030	629 293 220	14,16	EUR	0,900130519	3 959,77775	0,0530%
20160630	JOHNSON MATTHEY	BZ4BQC7	GB00BZ4BQC70	JMAT LN Equity	1	United Kingdom	Materials	15101050	193 533 429	28,01	GBP	0,748055057	7 246,62082	0,0970%
20160630	JULIUS BAER GROUP	B4R2R50	CH0102484968	BAER VX Equity	1	Switzerland	Financials	40203010	223 809 448	38,81	CHF	0,9742	8 916,07953	0,1193%
20160630	K & S	B54C017	DE000K5AG888	SDF GY Equity	1	Germany	Materials	15101030	191 400 000	18,345	EUR	0,900130519	3 900,80430	0,0522%
20160630	KBC GROUPE	4497749	BE0003565737	KBC BB Equity	0,6	Belgium	Financials	40101010	418 087 058	43,92	EUR	0,900130519	12 239,81403	0,1638%
20160630	KERING	5505072	FR0000121485	KER FP Equity	0,6	France	Consumer Discretionary	25203010	126 267 570	145,45	EUR	0,900130519	12 241,97003	0,1638%
20160630	KERRY GROUP A	4519579	IE0004906560	KYG ID Equity	0,9	Ireland	Consumer Staples	30202030	175 884 469	79,86	EUR	0,900130519	14 044,09700	0,1880%
20160630	KINGFISHER	3319521	GB0033195214	KGF LN Equity	1	United Kingdom	Consumer Discretionary	25504030	2 280 894 687	3,225	GBP	0,748055057	9 833,34756	0,1316%
20160630	KINNEVIK B	BD657G3	SE0008373906	KINVB SS Equity	1	Sweden	Financials	40201030	235 398 878	200	SEK	8,4727	5 556,64376	0,0744%
20160630	KLEPIERRE	7582556	FR0000121964	LI FP Equity	0,7	France	Financials	40402060	314 356 064	39,85	EUR	0,900130519	9 741,87878	0,1304%

20160630	KONE B	B09M9D2	F10009013403	KNEBV FH Equity	0,75	Finland	Industrials	20106020	449 197 362	41,25	EUR	0,900130519	15 438,92035	0,2066%
20160630	KONINKLIJKE AHOLD	BKWP555	NL0010672325	AH NA Equity	1	Netherlands	Consumer Staples	30101030	834 373 133	19,9	EUR	0,900130519	18 446,24196	0,2469%
20160630	KONINKLIJKE DSM	B0HZL93	NL00000009827	DSM NA Equity	1	Netherlands	Materials	15101050	181 425 000	51,99	EUR	0,900130519	10 478,79785	0,1402%
20160630	KONINKLIJKE KPN	5956078	NL00000009082	KPN NA Equity	0,8	Netherlands	Telecommunication Services	50101020	4 270 254 664	3,255	EUR	0,900130519	12 353,47865	0,1653%
20160630	KONINKLIJKE PHILIPS	5986622	NL00000009538	PHIA NA Equity	1	Netherlands	Industrials	20105010	931 130 387	22,395	EUR	0,900130519	23 166,26820	0,3100%
20160630	KONINKLIJKE VOPAK	5809428	NL0009432491	VPK NA Equity	0,55	Netherlands	Energy	10102040	127 835 430	44,895	EUR	0,900130519	3 506,76300	0,0469%
20160630	KUEHNE & NAGEL INTL	B142560	CH0025238863	KNIN VX Equity	0,45	Switzerland	Industrials	20303010	120 000 000	136,2	CHF	0,9742	7 549,57914	0,1010%
20160630	L'OREAL	4057808	FR0000120321	OR FP Equity	0,45	France	Consumer Staples	30302010	562 983 348	172	EUR	0,900130519	48 409,54753	0,6479%
20160630	LAFARGEHOLCIM	7110753	CH0012214059	LHN VX Equity	0,75	Switzerland	Materials	15102010	606 909 080	40,54	CHF	0,9742	18 941,76820	0,2535%
20160630	LAGARDERE	4547213	FR0000130213	MMB FP Equity	0,9	France	Consumer Discretionary	25401040	131 133 286	19,65	EUR	0,900130519	2 576,39544	0,0345%
20160630	LAND SECURITIES GROUP	3180943	GB0031809436	LAND LN Equity	1	United Kingdom	Financials	40402010	790 659 902	10,39	GBP	0,748055057	10 981,75369	0,1470%
20160630	LANXESS	B05M8B7	DE0005470405	LXS GY Equity	1	Germany	Materials	15101020	91 522 936	39,28	EUR	0,900130519	3 993,88850	0,0535%
20160630	LEGAL & GENERAL GROUP	0560399	GB0005603997	LGEN LN Equity	1	United Kingdom	Financials	40301020	5 948 870 778	1,907	GBP	0,748055057	15 165,32302	0,2030%
20160630	LEGRAND	B11Z8K9	FR0010307819	LR FP Equity	1	France	Industrials	20104010	266 933 960	46,31	EUR	0,900130519	13 733,24360	0,1838%
20160630	LEONARDO-FINMECCANICA	B0DJNG0	IT0003856405	LDO IM Equity	0,7	Italy	Industrials	20101010	578 150 395	9,06	EUR	0,900130519	4 073,44238	0,0545%
20160630	LINDE	5740817	DE0006483001	LIN GY Equity	1	Germany	Materials	15101040	185 733 180	125,35	EUR	0,900130519	25 864,75364	0,3461%
20160630	LINDT & SPRUENGLI NAMEN	5962309	CH0010570759	LISN SE Equity	0,75	Switzerland	Consumer Staples	30202030	136 111	69600	CHF	0,9742	7 293,15767	0,0976%
20160630	LINDT & SPRUENGLI PART	5962280	CH0010570767	LISP SE Equity	1	Switzerland	Consumer Staples	30202030	989 683	5800	CHF	0,9742	5 892,17963	0,0789%
20160630	LLOYDS BANKING GROUP	0870612	GB0008706128	LLOY LN Equity	0,9	United Kingdom	Financials	40101010	71 373 735 357	0,5406	GBP	0,748055057	46 421,95368	0,6213%
20160630	LONDON STOCK EXCHANGE	B05WJX3	GB00B05WJX34	LSE LN Equity	0,9	United Kingdom	Financials	40201040	348 376 066	25,31	GBP	0,748055057	10 608,38816	0,1420%
20160630	LONZA GROUP	7333378	CH0013841017	LONN VX Equity	1	Switzerland	Health Care	35203010	52 920 140	161,2	CHF	0,9742	8 756,64809	0,1172%
20160630	LUFTHANSA	5287488	DE0008232125	LHA GY Equity	0,5	Germany	Industrials	20302010	464 538 750	10,53	EUR	0,900130519	2 717,15764	0,0364%
20160630	LUNDIN PETROLEUM	7187627	SE0000825820	LUPE SS Equity	0,6	Sweden	Energy	10102020	311 070 330	152,7	SEK	8,4727	3 363,77585	0,0450%
20160630	LUXOTTICA GROUP	4800659	IT0001479374	LUX IM Equity	0,35	Italy	Consumer Discretionary	25203010	483 662 583	43,64	EUR	0,900130519	8 207,10123	0,1098%
20160630	LVMH MOET HENNESSY	4061412	FR0000121014	MC FP Equity	0,55	France	Consumer Discretionary	25203010	506 980 299	136	EUR	0,900130519	42 129,58629	0,5638%
20160630	MAN STAMM	5563520	DE0005937007	MAN GY Equity	0,25	Germany	Industrials	20106010	140 974 350	91,89	EUR	0,900130519	3 597,84852	0,0481%
20160630	MAPFRE	B1G40S0	ES0124244E34	MAP SQ Equity	0,35	Spain	Financials	40301030	3 079 553 273	1,958	EUR	0,900130519	2 344,56872	0,0314%
20160630	MARINE HARVEST	B02L486	NO0003054108	MHG NO Equity	0,85	Norway	Consumer Staples	30202030	450 085 652	139,5	NOK	8,36795	6 377,77546	0,0854%
20160630	MARKS & SPENCER GROUP	3127489	GB0031274896	MKS LN Equity	1	United Kingdom	Consumer Discretionary	25503010	1 622 179 261	3,187	GBP	0,748055057	6 911,10268	0,0925%
20160630	MEDICLINIC INTL	B8HX8Z8	GB00B8HX8Z88	MDC LN Equity	0,5	United Kingdom	Health Care	35102020	737 243 810	10,95	GBP	0,748055057	5 395,87270	0,0722%
20160630	MEDIOBANCA	4574813	IT0000062957	MB IM Equity	0,65	Italy	Financials	40203020	871 020 094	5,155	EUR	0,900130519	3 242,38599	0,0434%
20160630	MEGGITT	0575809	GB0005758098	MGGT LN Equity	1	United Kingdom	Industrials	20101010	775 185 767	4,059	GBP	0,748055057	4 206,21316	0,0563%
20160630	MERCK KGAA STAMM	4741844	DE0006599905	MRK GY Equity	1	Germany	Health Care	35202010	129 242 252	91,05	EUR	0,900130519	13 073,11195	0,1750%
20160630	MERLIN ENTERTAINMENTS	BDZT6P9	GB00BDZT6P94	MERL LN Equity	0,7	United Kingdom	Consumer Discretionary	25301030	1 013 746 032	4,403	GBP	0,748055057	4 176,78701	0,0559%
20160630	METRO STAMM	5041413	DE0007257503	MEO GY Equity	0,55	Germany	Consumer Staples	30101040	324 109 550	27,47	EUR	0,900130519	5 440,11011	0,0728%
20160630	METSO CORP	5713422	FI0009007835	ME01V FH Equity	0,75	Finland	Industrials	20106020	150 348 256	21,03	EUR	0,900130519	2 634,47113	0,0353%
20160630	MICHELIN	4588364	FR0000121261	ML FP Equity	1	France	Consumer Discretionary	25101020	181 902 182	85,21	EUR	0,900130519	17 219,59716	0,2304%
20160630	MILLICOM INTL CELL SDR	B00L2M8	SE0001174970	MIC SS Equity	0,65	Sweden	Telecommunication Services	50102010	101 700 000	515	SEK	8,4727	4 018,09046	0,0538%
20160630	MONDI PLC (GB)	B1CRLC4	GB00B1CRLC47	MNDI LN Equity	1	United Kingdom	Materials	15105020	367 240 805	13,95	GBP	0,748055057	6 848,43874	0,0917%
20160630	MORRISON WM SUPERMARKETS	0604316	GB0006043169	MRW LN Equity	0,95	United Kingdom	Consumer Staples	30101030	2 335 154 494	1,874	GBP	0,748055057	5 557,44595	0,0744%
20160630	MUENCHENER RUECKVERSICH	5294121	DE0008430026	MUV2 GY Equity	1	Germany	Financials	40301050	166 843 961	150,25	EUR	0,900130519	27 849,63360	0,3727%
20160630	NATIONAL GRID	B08SNH3	GB00B08SNH34	NG/ LN Equity	1	United Kingdom	Utilities	55103010	3 745 722 162	10,96	GBP	0,748055057	54 879,80399	0,7345%
20160630	NATIXIS	B1HDJL2	FR0000120685	KN FP Equity	0,3	France	Financials	40101010	3 128 127 765	3,409	EUR	0,900130519	3 554,08043	0,0476%
20160630	NESTE CORPORATION	B06YV46	FI0009013296	NESTE FH Equity	0,5	Finland	Energy	10102030	256 403 686	32,13	EUR	0,900130519	4 576,14216	0,0612%
20160630	NESTLE	7123870	CH0038863350	NESN VX Equity	1	Switzerland	Consumer Staples	30202030	3 188 400 000	75,15	CHF	0,9742	245 953,86984	3,2916%
20160630	NEXT	3208986	GB0032089863	NXT LN Equity	0,95	United Kingdom	Consumer Discretionary	25503010	150 669 683	49,3	GBP	0,748055057	9 433,28240	0,1262%
20160630	NN GROUP	BNG8PQ9	NL0010773842	NN NA Equity	0,95	Netherlands	Financials	40301020	333 552 872	24,795	EUR	0,900130519	8 728,64671	0,1168%
20160630	NOKIA CORP	5902941	FI0009000681	NOKIA FH Equity	1	Finland	Information Technology	45201020	5 769 443 837	5,105	EUR	0,900130519	32 720,82233	0,4379%
20160630	NOKIAN RENKAAT	B07G378	FI0009005318	NRE1V FH Equity	0,85	Finland	Consumer Discretionary	25101020	134 691 134	32,03	EUR	0,900130519	4 073,89083	0,0545%
20160630	NORDEA BANK	5380031	SE0000427361	NDA SS Equity	0,75	Sweden	Financials	40101010	4 049 951 919	70,9	SEK	8,4727	25 417,65828	0,3402%
20160630	NORSK HYDRO	B11HK39	NO0005052605	NHY NO Equity	0,65	Norway	Materials	15104010	2 068 998 276	30,32	NOK	8,36795	4 872,85632	0,0652%
20160630	NOVARTIS	7103065	CH0012005267	NOVN VX Equity	0,85	Switzerland	Health Care	35202010	2 676 993 000	80,15	CHF	0,9742	187 206,77541	2,5054%
20160630	NOVO NORDISK B	BHC8X90	DK0060534915	NOVOB DC Equity	0,9	Denmark	Health Care	35202010	2 062 564 000	358,1	DKK	6,6968	99 262,89445	1,3284%
20160630	NOVOZYMES B	B798FW0	DK0060336014	NZYMB DC Equity	0,9	Denmark	Materials	15101050	259 256 400	319,6	DKK	6,6968	11 135,54398	1,1490%
20160630	NUMERICABLE-SFR	BG3FC18	FR0011594233	NUM FP Equity	0,25	France	Telecommunication Services	50101020	438 245 303	22,615	EUR	0,900130519	2 752,63346	0,0368%
20160630	NXP SEMICONDUCTORS	B505PN7	NL0009538784	NPXI UW Equity	0,85	Netherlands	Information Technology	45301020	346 002 862	78,34	USD	1	23 039,98458	0,3083%
20160630	OCI NV	BD4TZK8	NL0010558797	OCI NA Equity	0,45	Netherlands	Materials	15101030	210 712 004	12,245	EUR	0,900130519	1 289,89718	0,0173%
20160630	OLD MUTUAL	B77J086	GB00B77J0862	OML LN Equity	1	United Kingdom	Financials	40301020	4 928 642 637	2,003	GBP	0,748055057	13 196,98478	0,1766%
20160630	OMV AG	4651459	AT0000743059	OMV AV Equity	0,45	Austria	Energy	10102010	327 272 727	25,215	EUR	0,900130519	4 125,49262	0,0552%

20160630	ORANGE	5176177	FR0000133308	ORA FP Equity	0,75	France	Telecommunication Services	50101020	2 648 885 383	14,655	EUR	0,900130519	32 344,82206	0,4329%
20160630	ORION-YHTYMAE B	B17NY40	FI0009014377	ORNBV FH Equity	1	Finland	Health Care	35202010	102 351 674	34,8	EUR	0,900130519	3 957,02421	0,0530%
20160630	ORKLA	B1VQF42	NO0003733800	ORK NO Equity	0,8	Norway	Consumer Staples	30202030	1 018 930 970	73,85	NOK	8,36795	7 193,92942	0,0963%
20160630	OSRAM LICHT	B923935	DE000LED4000	OSR GY Equity	0,85	Germany	Industrials	20104010	104 689 400	46,54	EUR	0,900130519	4 600,89719	0,0616%
20160630	PADDY POWER BETFAIR	BWT6H89	IE00BWT6H894	PPB ID Equity	0,95	Ireland	Consumer Discretionary	25301010	83 704 724	94,5	EUR	0,900130519	8 348,33553	0,1117%
20160630	PANDORA	B44XTX8	DK0060252690	PNDORA DC Equity	0,95	Denmark	Consumer Discretionary	25203010	122 297 169	907	DKK	6,6968	15 735,47899	0,2106%
20160630	PARGESA HOLDING INH	B0CDLF8	CH0021783391	PARG SE Equity	0,45	Switzerland	Financials	40201030	77 214 700	64,2	CHF	0,9742	2 289,80978	0,0306%
20160630	PARTNERS GROUP HOLDING	B119QGO	CH0024608827	PGHN SE Equity	0,65	Switzerland	Financials	40203010	26 700 000	416,75	CHF	0,9742	7 424,24169	0,0994%
20160630	PEARSON	0677608	GB0006776081	PSON LN Equity	1	United Kingdom	Consumer Discretionary	25401040	821 619 515	9,67	GBP	0,748055057	10 620,95716	0,1421%
20160630	PERNOD RICARD	4682329	FR0000120693	RI FP Equity	0,8	France	Consumer Staples	30201020	265 421 592	100,1	EUR	0,900130519	23 613,19902	0,3160%
20160630	PERSIMMON	0682538	GB0006825383	PSN LN Equity	1	United Kingdom	Consumer Discretionary	25201030	307 574 538	14,47	GBP	0,748055057	5 949,56685	0,0796%
20160630	PETROFAC	B0H2K53	GB00B0H2K534	PFC LN Equity	0,75	United Kingdom	Energy	10101020	345 912 747	7,76	GBP	0,748055057	2 691,26205	0,0360%
20160630	PEUGEOT SA	7103526	FR0000121501	UG FP Equity	0,6	France	Consumer Discretionary	25102010	808 615 449	10,815	EUR	0,900130519	5 829,27202	0,0780%
20160630	PORSCHE AUTOMOBIL VZG	7101069	DE000PAH0038	PAH3 GY Equity	1	Germany	Consumer Discretionary	25102010	153 125 000	41,335	EUR	0,900130519	7 031,67123	0,0941%
20160630	POSTE ITALIANE	BYYN701	IT0003796171	PST IM Equity	0,4	Italy	Financials	40301020	1 306 110 000	5,96	EUR	0,900130519	3 459,23860	0,0463%
20160630	PROSIEBEN SAT1 MEDIA	BCZM1B2	DE000PSM7770	PSM GY Equity	1	Germany	Consumer Discretionary	25401020	218 797 200	39,215	EUR	0,900130519	9 532,09787	0,1276%
20160630	PROVIDENT FINANCIAL	B1Z45T8	GB00B1Z45T84	PGF LN Equity	1	United Kingdom	Financials	40202010	147 194 391	23	GBP	0,748055057	4 525,69762	0,0606%
20160630	PROXIMUS	B00D9P6	BE0003810273	PROX BB Equity	0,45	Belgium	Telecommunication Services	50101020	338 025 135	28,475	EUR	0,900130519	4 811,93503	0,0644%
20160630	PRUDENTIAL	0709954	GB0007099541	PRU LN Equity	1	United Kingdom	Financials	40301020	2 572 559 245	12,57	GBP	0,748055057	43 228,19479	0,5785%
20160630	PRYSMIAN	B1W4V69	IT0004176001	PRY IM Equity	0,9	Italy	Industrials	20104010	216 720 922	19,64	EUR	0,900130519	4 255,78173	0,0570%
20160630	PUBLICIS GROUPE	4380429	FR0000130577	PUB FP Equity	0,85	France	Consumer Discretionary	25401010	222 540 740	60,53	EUR	0,900130519	12 720,19124	0,1702%
20160630	QIAGEN	5732825	NL0000240000	QIA GY Equity	0,95	Germany	Health Care	35203010	232 754 232	19,495	EUR	0,900130519	4 788,93502	0,0641%
20160630	RAIFFEISEN BANK INTL	B0704T9	AT0000606306	RBI AV Equity	0,4	Austria	Financials	40101010	292 979 038	11,275	EUR	0,900130519	1 467,93763	0,0196%
20160630	RANDGOLD RESOURCES	B01C353	GB00B01C3532	RBS LN Equity	1	United Kingdom	Materials	15104030	93 485 016	84,1	GBP	0,748055057	10 510,04171	0,1407%
20160630	RANDSTAD HOLDING	5228658	NL0000379121	RAND NA Equity	0,65	Netherlands	Industrials	20202010	183 019 235	36,155	EUR	0,900130519	4 778,29514	0,0639%
20160630	RECKITT BENCKISER GROUP	B24CGK7	GB00B24CGK77	RB/ LN Equity	0,9	United Kingdom	Consumer Staples	30301010	706 490 894	74,9	GBP	0,748055057	63 664,50000	0,8520%
20160630	RED ELECTRICA CORP	5723777	ES0173093115	REE SQ Equity	0,8	Spain	Utilities	55101010	135 270 000	80,17	EUR	0,900130519	9 638,24305	0,1290%
20160630	RELX (GB)	B2B0DG9	GB00B2B0DG97	REL LN Equity	1	United Kingdom	Consumer Discretionary	25401040	1 107 199 732	13,76	GBP	0,748055057	20 366,23932	0,2726%
20160630	RELX (NL)	4148810	NL0006144495	REN NA Equity	0,95	Netherlands	Consumer Discretionary	25401040	1 047 200 000	15,61	EUR	0,900130519	17 252,44514	0,2309%
20160630	REMY COINTREAU	4741714	FR0000130395	RCO FP Equity	0,45	France	Consumer Staples	30201020	48 735 014	77,47	EUR	0,900130519	1 887,47704	0,0253%
20160630	RENAULT	4712798	FR0000131906	RNO FP Equity	0,65	France	Consumer Discretionary	25102010	295 722 284	68,44	EUR	0,900130519	14 615,10442	0,1956%
20160630	REPSOL	5669354	ES0173516115	REP SQ Equity	0,75	Spain	Energy	10102010	1 478 752 110	11,41	EUR	0,900130519	14 058,42921	0,1881%
20160630	REXAM	BMHTPY2	GB00BMMHTPY25	REX LN Equity	1	United Kingdom	Materials	15103010	705 420 918	6,50948	GBP	0,748055057	6 138,48314	0,0822%
20160630	REXEL	B1VP0K0	FR0010451203	RXL FP Equity	1	France	Industrials	20107010	301 863 978	11,315	EUR	0,900130519	3 794,55072	0,0508%
20160630	RIO TINTO PLC (GB)	0718875	GB0007188757	RIO LN Equity	0,9	United Kingdom	Materials	15104020	1 374 056 329	22,94	GBP	0,748055057	37 923,36768	0,5075%
20160630	ROCHE HOLDING GENUSS	7110388	CH0012032048	ROG VX Equity	1	Switzerland	Health Care	35202010	702 562 700	256,1	CHF	0,9742	184 691,34415	2,4717%
20160630	ROLLS-ROYCE GROUP	B63H849	GB00B63H8491	RR/ LN Equity	1	United Kingdom	Industrials	20101010	1 838 693 414	7,115	GBP	0,748055057	17 488,42351	0,2340%
20160630	ROYAL BANK OF SCOTLAND	B777721	GB00B7777214	RBS LN Equity	0,3	United Kingdom	Financials	40101010	11 625 187 084	1,716	GBP	0,748055057	8 000,27519	0,1071%
20160630	ROYAL DUTCH SHELL A	B03MLX2	GB00B03MLX29	RDSA LN Equity	1	United Kingdom	Energy	10102010	4 209 649 877	20,475	GBP	0,748055057	115 222,24259	1,5420%
20160630	ROYAL DUTCH SHELL B	B03MM40	GB00B03MM408	RDSB LN Equity	1	United Kingdom	Energy	10102010	3 745 486 731	20,62	GBP	0,748055057	103 243,65257	1,3817%
20160630	ROYAL MAIL GROUP	BDVZY27	GB00BBDVZY277	RMG LN Equity	0,9	United Kingdom	Industrials	20301010	1 000 000 000	5,01	GBP	0,748055057	6 027,63120	0,0807%
20160630	RSA INSURANCE GROUP	BKKMKR2	GB00BKKMKR23	RSA LN Equity	1	United Kingdom	Financials	40301040	1 017 068 976	4,995	GBP	0,748055057	6 791,29095	0,0909%
20160630	RTL GROUP(NEW)	B1BK209	LU0061462528	RRTL GY Equity	0,25	Germany	Consumer Discretionary	25401020	154 787 554	73,34	EUR	0,900130519	3 152,90921	0,0422%
20160630	RWE STAMM	4768962	DE0007037129	RWE GY Equity	0,85	Germany	Utilities	55103010	575 745 499	14,19	EUR	0,900130519	7 714,83045	0,1032%
20160630	RYANAIR HOLDINGS	BYTBXV3	IE00BYTBXV33	RYA ID Equity	0,13	Ireland	Industrials	20302010	1 305 066 832	11,32	EUR	0,900130519	2 133,61986	0,0286%
20160630	SABMILLER	0483548	GB0004835483	SAB LN Equity	0,6	United Kingdom	Consumer Staples	30201010	1 620 910 921	43,7	GBP	0,748055057	56 814,38012	0,7603%
20160630	SAFRAN	B058T26	FR0000073272	SAF FP Equity	0,75	France	Industrials	20101010	417 029 585	60,92	EUR	0,900130519	21 168,13211	0,2833%
20160630	SAGE GROUP (THE)	B8C3BL0	GB00B8C3BL03	SGE LN Equity	1	United Kingdom	Information Technology	45103010	1 079 309 744	6,455	GBP	0,748055057	9 313,41127	0,1246%
20160630	SAINSBURY (J)	B019KW7	GB00B019KW72	SBRY LN Equity	0,7	United Kingdom	Consumer Staples	30101030	1 923 796 783	2,323	GBP	0,748055057	4 181,89266	0,0560%
20160630	SAINT-GOBAIN	7380482	FR0000125007	SGO FP Equity	0,85	France	Industrials	20102010	560 943 439	34,355	EUR	0,900130519	18 197,94988	0,2435%
20160630	SAIPEM	4768768	IT0000068525	SPM IM Equity	0,6	Italy	Energy	10101020	10 149 936 202	0,3585	EUR	0,900130519	2 425,48301	0,0325%
20160630	SAMPO A	5226038	FI0009003305	SAMAS FH Equity	0,8	Finland	Financials	40301030	558 800 000	36,53	EUR	0,900130519	18 142,22588	0,2428%
20160630	SANDVIK	B1VQ252	SE0000667891	SAND SS Equity	0,85	Sweden	Industrials	20106020	1 254 385 923	83,75	SEK	8,4727	10 539,33196	0,1410%
20160630	SANOFI	5671735	FR0000120578	SAN FP Equity	0,9	France	Health Care	35202010	1 305 696 759	74,92	EUR	0,900130519	97 808,61688	1,3090%
20160630	SAP	4846288	DE0007164600	SAP GY Equity	0,8	Germany	Information Technology	45103010	1 228 504 232	67,16	EUR	0,900130519	73 328,33849	0,9814%
20160630	SCA SV CELLULOSA B	B1VVGZ5	SE0000112724	SCAB SS Equity	0,95	Sweden	Consumer Staples	30301010	637 721 765	269	SEK	8,4727	19 234,69461	0,2574%
20160630	SCHAEFFLER	BZ1DNL4	DE0005HA0159	SHA GY Equity	1	Germany	Consumer Discretionary	25101010	166 000 000	11,85	EUR	0,900130519	2 185,34975	0,0292%
20160630	SCHIBSTED A	4790534	NO0003028904	SCHA NO Equity	0,7	Norway	Consumer Discretionary	25401040	108 003 615	248,7	NOK	8,36795	2 246,94810	0,0301%
20160630	SCHIBSTED B	BWVFKQ3	NO0010736879	SCHB NO Equity	0,75	Norway	Consumer Discretionary	25401040	118 803 976	238,4	NOK	8,36795	2 538,51313	0,0340%

20160630	SCHINDLER HOLDING NAMEN	B11WWH2	CH0024638212	SCHN SE Equity	0,3	Switzerland	Industrials	20106020	68 061 802	177,1	CHF	0,9742	3 711,89031	0,0497%
20160630	SCHINDLER HOLDING PART	B11TCY0	CH0024638196	SCHP VX Equity	1	Switzerland	Industrials	20106020	44 236 311	176	CHF	0,9742	7 991,77862	0,1070%
20160630	SCHNEIDER ELECTRIC	4834108	FR0000121972	SU FP Equity	0,95	France	Industrials	20104010	587 599 962	53,06	EUR	0,900130519	32 905,39612	0,4404%
20160630	SCHROEDERS	0240549	GB0002405495	SDR LN Equity	0,6	United Kingdom	Financials	40203010	226 022 000	23,56	GBP	0,748055057	4 271,13882	0,0572%
20160630	SCOR	B1LB9P6	FR0010411983	SCR FP Equity	0,85	France	Financials	40301050	191 980 457	26,825	EUR	0,900130519	4 863,06630	0,0651%
20160630	SECURITAS B	5554041	SE0000163594	SECUB SS Equity	0,9	Sweden	Industrials	20201080	347 916 297	129,3	SEK	8,4727	4 778,52626	0,0640%
20160630	SEGO	B5ZN1N8	GB0085ZN1N88	SGRO LN Equity	1	United Kingdom	Financials	40402020	747 709 598	4,147	GBP	0,748055057	4 145,08488	0,0555%
20160630	SES A-FDR	B00ZQQ2	LU0088087324	SESG FP Equity	0,95	France	Consumer Discretionary	25401025	383 457 600	19,41	EUR	0,900130519	7 855,26795	0,1051%
20160630	SEVERN TRENT	B1FH8J7	GB00B1FH8J72	SVT LN Equity	1	United Kingdom	Utilities	55104010	235 205 960	24,35	GBP	0,748055057	7 656,20802	0,1025%
20160630	SGS	4824778	CH0002497458	SGSN VX Equity	0,7	Switzerland	Industrials	20202020	7 822 166	2226	CHF	0,9742	12 511,29035	0,1674%
20160630	SHIRE	B2QKY05	JE00B2QKY057	SHP LN Equity	1	United Kingdom	Health Care	35201010	897 157 968	46,41	GBP	0,748055057	55 660,47701	0,7449%
20160630	SIEMENS	5727973	DE0007236101	SIE GY Equity	0,9	Germany	Industrials	20105010	850 000 000	91,81	EUR	0,900130519	78 027,18442	1,0442%
20160630	SIKA INHABER INH	4808084	CH0000587979	SIX VK Equity	1	Switzerland	Materials	15101050	2 151 021	4076	CHF	0,9742	8 999,75528	0,1204%
20160630	SKAND. ENSKILDA BANKEN A	4813345	SE0000148884	SEBA SS Equity	0,7	Sweden	Financials	40101010	2 170 019 294	72,95	SEK	8,4727	13 078,71579	0,1750%
20160630	SKANSKA B	7142091	SE0000113250	SKAB SS Equity	0,85	Sweden	Industrials	20103010	400 056 372	175,4	SEK	8,4727	7 039,59830	0,0942%
20160630	SKF B	B1Q3J35	SE0000108227	SKFB SS Equity	0,95	Sweden	Industrials	20106020	419 052 535	134,1	SEK	8,4727	6 300,84834	0,0843%
20160630	SKY	0141192	GB0001411924	SKY LN Equity	0,6	United Kingdom	Consumer Discretionary	25401025	1 720 824 591	8,48	GBP	0,748055057	11 704,42662	0,1566%
20160630	SMITH & NEPHEW	0922320	GB0009223206	SN/ LN Equity	1	United Kingdom	Health Care	35101010	895 489 311	12,67	GBP	0,748055057	15 167,13171	0,2030%
20160630	SMITHS GROUP	B1WY233	GB00B1WY2338	SMIN LN Equity	1	United Kingdom	Industrials	20105010	395 101 786	11,53	GBP	0,748055057	6 089,82394	0,0815%
20160630	SNAM	7251470	IT0003153415	SRG IM Equity	0,7	Italy	Utilities	55102010	3 500 638 294	5,36	EUR	0,900130519	14 591,65599	0,1953%
20160630	SOCIETE GENERALE	5966516	FR0000130809	GLE FP Equity	0,95	France	Financials	40101010	806 239 713	28,21	EUR	0,900130519	24 004,09800	0,3212%
20160630	SODEXO	7062713	FR0000121220	SW FP Equity	0,6	France	Consumer Discretionary	25301040	157 132 025	96,76	EUR	0,900130519	10 134,59343	0,1356%
20160630	SOLVAY	4821100	BE0003470755	SOLB BB Equity	0,7	Belgium	Materials	15101020	105 876 416	83,38	EUR	0,900130519	6 865,20762	0,0919%
20160630	SONOVA HOLDING	7156036	CH0012549785	SOON VX Equity	0,8	Switzerland	Health Care	35101010	66 626 387	129	CHF	0,9742	7 057,93794	0,0945%
20160630	SPRINGER (AXEL)	4647317	DE0005501357	SPR GY Equity	0,4	Germany	Consumer Discretionary	25401040	107 895 311	47,125	EUR	0,900130519	2 259,47967	0,0302%
20160630	SSE	0790873	GB0007908733	SSE LN Equity	1	United Kingdom	Utilities	55101010	1 006 217 118	15,54	GBP	0,748055057	20 903,02561	0,2797%
20160630	ST JAMES'S PLACE	0766937	GB0007669376	STJ LN Equity	1	United Kingdom	Financials	40301020	524 675 541	7,85	GBP	0,748055057	5 505,88217	0,0737%
20160630	STANDARD CHARTERED	0408284	GB0004082847	STAN LN Equity	1	United Kingdom	Financials	40101010	3 278 168 986	5,646	GBP	0,748055057	24 742,21907	0,3311%
20160630	STANDARD LIFE	BVFD7Q5	GB00BVFD7Q58	SL/ LN Equity	1	United Kingdom	Financials	40301020	1 969 995 681	2,936	GBP	0,748055057	7 731,92730	0,1035%
20160630	STATOIL	7133608	NO0010096985	STL NO Equity	0,35	Norway	Energy	10102010	3 188 647 103	144,1	NOK	8,36795	19 218,49636	0,2572%
20160630	STMICROELECTRONICS	5962332	NL0000226223	STM FP Equity	0,7	France	Information Technology	45301020	910 559 805	5,246	EUR	0,900130519	3 714,74763	0,0497%
20160630	STORA ENSO R	5072673	FI0009005961	STERY FH Equity	0,9	Finland	Materials	15105020	612 112 897	7,18	EUR	0,900130519	4 394,33333	0,0588%
20160630	SUEZ	B3B8D04	FR0010613471	SEV FP Equity	0,6	France	Utilities	55103010	542 643 468	14,08	EUR	0,900130519	5 092,87478	0,0682%
20160630	SVENSKA HANDELSBK A	BXD29Q1	SE0007100599	SHBA SS Equity	0,8	Sweden	Financials	40101010	1 871 794 753	101,8	SEK	8,4727	17 991,78121	0,2408%
20160630	SWATCH GROUP INH	7184725	CH0012255151	UHR VX Equity	1	Switzerland	Consumer Discretionary	25203010	30 840 000	283	CHF	0,9742	8 958,85855	0,1199%
20160630	SWATCH GROUP NAM	7184736	CH0012255144	UHRN SE Equity	0,4	Switzerland	Consumer Discretionary	25203010	124 045 000	55,65	CHF	0,9742	2 834,36840	0,0379%
20160630	SWEDBANK	4846523	SE0000242455	SWEDA SS Equity	0,8	Sweden	Financials	40101010	1 132 005 722	175,7	SEK	8,4727	18 779,69529	0,2513%
20160630	SWEDISH MATCH	5048566	SE0000310336	SWMA SS Equity	1	Sweden	Consumer Staples	30203010	196 500 000	292,5	SEK	8,4727	6 783,69941	0,0908%
20160630	SWISS LIFE HOLDING	7437805	CH0014852781	SLHN VX Equity	1	Switzerland	Financials	40301020	32 081 054	223,9	CHF	0,9742	7 373,17593	0,0987%
20160630	SWISS PRIME SITE	B083BH4	CH0008038389	SPSN SE Equity	1	Switzerland	Financials	40403020	69 651 537	88,2	CHF	0,9742	6 305,95931	0,0844%
20160630	SWISS RE	B545MG5	CH0126881561	SREN VX Equity	0,9	Switzerland	Financials	40301050	370 706 931	84,75	CHF	0,9742	29 024,50335	0,3884%
20160630	SWISSCOM	5533976	CH0008742519	SCMN VX Equity	0,5	Switzerland	Telecommunication Services	50101020	51 801 943	482,7	CHF	0,9742	12 833,50333	0,1718%
20160630	SYMRISE	B1JB4K8	DE0005YM9999	SY1 GY Equity	0,95	Germany	Materials	15101050	129 812 576	61,15	EUR	0,900130519	8 377,82623	0,1121%
20160630	SYNGENTA	4356646	CH0011037469	SYNN VX Equity	1	Switzerland	Materials	15101030	92 945 649	374,1	CHF	0,9742	35 691,81615	0,4777%
20160630	TATE & LYLE	0875413	GB0008754136	TATE LN Equity	1	United Kingdom	Consumer Staples	30202030	466 427 483	6,685	GBP	0,748055057	4 168,23293	0,0558%
20160630	TAYLOR WIMPEY	0878230	GB0008782301	TW/ LN Equity	1	United Kingdom	Consumer Discretionary	25201030	3 259 264 146	1,323	GBP	0,748055057	5 764,29024	0,0771%
20160630	TDC	5698790	DK0060228559	TDC DC Equity	1	Denmark	Telecommunication Services	50101020	812 000 000	32,65	DKK	6,6968	3 958,87588	0,0530%
20160630	TECHNIP	4874160	FR0000131708	TEC FP Equity	0,9	France	Energy	10101020	119 024 484	48,815	EUR	0,900130519	5 809,33771	0,0777%
20160630	TELE2 B	B97C733	SE0005190238	TEL2B SS Equity	0,75	Sweden	Telecommunication Services	50102010	428 923 429	73,55	SEK	8,4727	2 792,55593	0,0374%
20160630	TELECOM ITALIA	7634394	IT0003497168	TIT IM Equity	0,75	Italy	Telecommunication Services	50101020	13 499 911 771	0,735	EUR	0,900130519	8 267,49700	0,1106%
20160630	TELECOM ITALIA RNC	7634402	IT0003497176	TITR IM Equity	1	Italy	Telecommunication Services	50101020	6 027 791 699	0,577	EUR	0,900130519	3 863,92388	0,0517%
20160630	TELEFONICA	5732524	ES0178430E18	TEF SQ Equity	0,9	Spain	Telecommunication Services	50101020	4 975 199 197	8,46	EUR	0,900130519	42 084,08213	0,5632%
20160630	TELEFONICA DEUTSCHLAND	B7VG6L8	DE000A1J5RX9	O2D GY Equity	0,25	Germany	Telecommunication Services	50101020	2 974 554 993	3,693	EUR	0,900130519	3 050,95521	0,0408%
20160630	TELENOR	B0LKS4K	BE0003826436	TNET BB Equity	0,45	Belgium	Consumer Discretionary	25401025	117 183 833	40,91	EUR	0,900130519	2 396,64774	0,0321%
20160630	TELENOR	4732495	NO0010063308	TEL NO Equity	0,5	Norway	Telecommunication Services	50101020	1 501 458 030	137,6	NOK	8,36795	12 344,75737	0,1652%
20160630	TELIA CO	5978384	SE0000667925	TELIA SS Equity	0,6	Sweden	Telecommunication Services	50101020	4 330 084 781	39,72	SEK	8,4727	12 179,65708	0,1630%
20160630	TENARIS (IT)	7538515	LU0156801721	TEN IM Equity	0,4	Italy	Energy	10101020	1 180 537 000	13,01	EUR	0,900130519	6 825,13749	0,0913%
20160630	TERNA	B01BN57	IT0003242622	TRN IM Equity	0,75	Italy	Utilities	55101010	2 009 992 000	4,994	EUR	0,900130519	8 363,70379	0,1119%
20160630	TESCO	0884709	GB0008847096	TSCO LN Equity	1	United Kingdom	Consumer Staples	30101030	8 141 061 037	1,749	GBP	0,748055057	19 034,31522	0,2547%

20160630	THALES	4162791	FR0000121329	HO FP Equity	0,5	France	Industrials	20101010	210 961 404	75,01	EUR	0,900130519	8 789,95578	0,1176%
20160630	THYSSEN KRUPP	5636927	DE0007500001	TKA GY Equity	0,65	Germany	Materials	15104050	565 937 947	18,01	EUR	0,900130519	7 360,21325	0,0985%
20160630	TOTAL	B15CS57	FR0000120271	FP FP Equity	0,9	France	Energy	10102010	2 454 003 592	43,38	EUR	0,900130519	106 439,23989	1,4245%
20160630	TRAVIS PERKINS	0773960	GB0007739609	TPK LN Equity	1	United Kingdom	Industrials	20107010	249 898 049	14,74	GBP	0,748055057	4 924,09911	0,0659%
20160630	TRYG	BXD2972	DK0060636678	TRYG DC Equity	0,4	Denmark	Financials	40301040	289 559 550	119	DKK	6,6968	2 058,15234	0,0275%
20160630	TUI	B11LNJ4	DE000TUAG000	TUI LN Equity	0,85	United Kingdom	Consumer Discretionary	25301020	586 784 497	8,515	GBP	0,748055057	5 677,38892	0,0760%
20160630	UBI BANCA	7622225	IT0003487029	UBI IM Equity	1	Italy	Financials	40101010	901 748 367	2,474	EUR	0,900130519	2 478,44664	0,0332%
20160630	UBS GROUP	BRJL176	CH0244767585	UBSG VX Equity	0,95	Switzerland	Financials	40203030	3 849 815 070	12,57	CHF	0,9742	47 190,07048	0,6315%
20160630	UCB (GROUPE)	5596991	BE0003739530	UCB BB Equity	0,65	Belgium	Health Care	35202010	194 505 658	67,2	EUR	0,900130519	9 438,63913	0,1263%
20160630	UMICORE	4005001	BE0003884047	UMI BB Equity	0,85	Belgium	Materials	15101050	112 000 000	46,27	EUR	0,900130519	4 893,62810	0,0655%
20160630	UNIBAIL-RODAMCO	B1Y483	FR0000124711	UL NA Equity	1	France	Financials	40402060	98 641 614	233,65	EUR	0,900130519	25 604,74579	0,3427%
20160630	UNICREDIT	B5M1SM3	IT0004781412	UCG IM Equity	0,85	Italy	Financials	40101010	5 967 177 811	1,97	EUR	0,900130519	11 100,65600	0,1486%
20160630	UNILEVER NV (NL) CERT	B12T3J1	NL0000009355	UNA NA Equity	0,95	Netherlands	Consumer Staples	30302010	1 714 727 679	41,91	EUR	0,900130519	75 845,69542	1,0150%
20160630	UNILEVER PLC (GB)	B10RZP7	GB00B10RZP78	ULVR LN Equity	1	United Kingdom	Consumer Staples	30302010	1 283 459 367	35,79	GBP	0,748055057	61 405,92236	0,8218%
20160630	UNIPOLSAI ASSICUR. ORD	B89YH96	IT0004827447	US IM Equity	0,4	Italy	Financials	40301030	2 829 715 441	1,347	EUR	0,900130519	1 693,81067	0,0227%
20160630	UNITED INTERNET	4354134	DE0005089031	UTDI GY Equity	0,6	Germany	Information Technology	45101010	205 000 000	37,2	EUR	0,900130519	5 083,26282	0,0680%
20160630	UNITED UTILITIES GROUP	B39J2M4	GB00B39J2M42	UUJ/ LN Equity	1	United Kingdom	Utilities	55104010	681 888 418	10,35	GBP	0,748055057	9 434,52632	0,1263%
20160630	UPM-KYMMENE	5051252	FI0009005987	UPM1V FH Equity	1	Finland	Materials	15105020	533 735 699	16,4	EUR	0,900130519	9 724,44027	0,1301%
20160630	VALEO	BD5C5T8	FR0013176526	FR FP Equity	1	France	Consumer Discretionary	25101010	238 387 632	40,13	EUR	0,900130519	10 627,89837	0,1422%
20160630	VEOLIA ENVIRONNEMENT	4031879	FR0000124141	VIE FP Equity	0,8	France	Utilities	55103010	563 364 823	19,47	EUR	0,900130519	9 748,55346	0,1305%
20160630	VESTAS WIND SYSTEMS	5964651	DK0010268606	VWS DC Equity	1	Denmark	Industrials	20104020	224 074 513	452,5	DKK	6,6968	15 140,62196	0,2026%
20160630	VINCI	B1XH026	FR0000125486	DG FP Equity	0,85	France	Industrials	20103010	589 330 534	63,69	EUR	0,900130519	35 444,07370	0,4743%
20160630	VIVENDI	4834777	FR0000127771	VIV FP Equity	0,85	France	Consumer Discretionary	25401030	1 368 418 707	16,9	EUR	0,900130519	21 838,31601	0,2923%
20160630	VODAFONE GROUP	BH4HK53	GB00BH4HK539	VOD LN Equity	1	United Kingdom	Telecommunication Services	50102010	26 556 139 122	2,2765	GBP	0,748055057	80 816,31179	1,0816%
20160630	VOESTALPINE	4943402	AT0000937503	VOE AV Equity	0,65	Austria	Materials	15104050	174 949 163	30,02	EUR	0,900130519	3 792,54224	0,0508%
20160630	VOLKSWAGEN STAMM	5497102	DE0007664005	VOW GY Equity	0,11	Germany	Consumer Discretionary	25102010	295 089 818	120,4	EUR	0,900130519	4 341,78096	0,0581%
20160630	VOLKSWAGEN VORZUG	5497168	DE0007664039	VOW3 GY Equity	0,9	Germany	Consumer Discretionary	25102010	206 205 445	108,3	EUR	0,900130519	22 328,81155	0,2988%
20160630	VOLVO B	B1QH830	SE0000115446	VOLVB SS Equity	0,95	Sweden	Industrials	20106010	1 622 937 935	83	SEK	8,4727	15 103,64538	0,2021%
20160630	VONOVIA	BBJPFY1	DE000A1ML7J1	VNA GY Equity	1	Germany	Financials	40403020	466 000 624	32,75	EUR	0,900130519	16 954,78613	0,2269%
20160630	WARTSILA B	4525189	FI0009003727	WRT1V FH Equity	0,75	Finland	Industrials	20106020	197 241 130	36,55	EUR	0,900130519	6 006,76498	0,0804%
20160630	WEIR GROUP	0946580	GB0009465807	WEIR LN Equity	1	United Kingdom	Industrials	20106020	213 976 078	14,41	GBP	0,748055057	4 121,88282	0,0552%
20160630	WENDEL	7390113	FR0000121204	MF FP Equity	0,6	France	Financials	40201030	47 992 530	93,12	EUR	0,900130519	2 978,94425	0,0399%
20160630	WHITBREAD	B1KJ40	GB00B1KJ408	WTB LN Equity	1	United Kingdom	Consumer Discretionary	25301040	182 473 869	34,92	GBP	0,748055057	8 518,07290	0,1140%
20160630	WILLIAM DEMANT HOLDING	BZ01RF1	DK0060738599	WDH DC Equity	0,45	Denmark	Health Care	35101010	272 126 175	130	DKK	6,6968	2 377,16241	0,0318%
20160630	WILLIAM HILL	3169889	GB0031698896	WMH LN Equity	1	United Kingdom	Consumer Discretionary	25301010	884 545 815	2,575	GBP	0,748055057	3 044,83668	0,0407%
20160630	WOLSELEY	BFNWV48	JE00BFNWV485	WOS LN Equity	1	United Kingdom	Industrials	20107010	255 251 433	38,7	GBP	0,748055057	13 205,21848	0,1767%
20160630	WOLTERS KLUWER	5671519	NL0000395903	WKL NA Equity	1	Netherlands	Consumer Discretionary	25401040	301 896 739	36,56	EUR	0,900130519	12 261,93818	0,1641%
20160630	WORLDPAY GROUP	BYK2V8	GB00BYK2V80	WPG LN Equity	0,7	United Kingdom	Information Technology	45102020	2 000 000 000	2,717	GBP	0,748055057	5 084,91984	0,0681%
20160630	WPP	B8KF9B4	JE00B8KF9B49	WPP LN Equity	1	United Kingdom	Consumer Discretionary	25401010	1 294 746 556	15,52	GBP	0,748055057	26 862,28288	0,3595%
20160630	YARA INTERNATIONAL	7751259	NO0010208051	YAR NO Equity	0,65	Norway	Materials	15101030	275 083 369	263,8	NOK	8,36795	5 636,81012	0,0754%
20160630	ZALANDO	BQV0SV7	DE000ZAL1111	ZAL GY Equity	0,35	Germany	Consumer Discretionary	25502020	247 059 518	23,71	EUR	0,900130519	2 277,69570	0,0305%
20160630	ZARDOYA OTIS	5770900	ES0184933812	ZOT SQ Equity	0,4	Spain	Industrials	20106020	452 369 530	8,41	EUR	0,900130519	1 690,61160	0,0226%
20160630	ZODIAC AEROSPACE	7294334	FR0000125684	ZC FP Equity	0,7	France	Industrials	20101010	289 407 962	21,11	EUR	0,900130519	4 751,06817	0,0636%
20160630	ZURICH INSURANCE GROUP	5983816	CH0011075394	ZURN VX Equity	1	Switzerland	Financials	40301030	150 413 361	239,4	CHF	0,9742	36 962,59354	0,4947%
20160630	3I GROUP	B1YW440	GB00B1YW4409	III LN Equity	1	United Kingdom	Financials	40203010	972 637 354	5,475	GBP	0,748055057	7 118,71334	0,0953%



MSCI Europe Index

As of December 30, 2016

Date	Security Name	SEDOL	ISIN	Bloomberg Ticker	IFACT	Country	Sector	Sub Industry	Shares Outstanding	Price (Local)	Currency Code	FX Rate	Adjusted Market Cap (M US\$)	Weight
20161230	ABB LTD	7108899	CH0012221716	ABBN VX Equity	0,85	Switzerland	Industrials	20104010	2 214 743 264	21,48	CHF	1,01635	39 786,27689	0,5162%
20161230	ABERDEEN ASSET MGMT	0003128	GB0000031285	ADN LN Equity	0,7	United Kingdom	Financials	40203010	1 317 914 440	2,573	GBP	0,809290657	2 933,05709	0,0381%
20161230	ABERTIS INFRASTRUCTURAS	4065663	ES0111845014	ABE SQ Equity	0,65	Spain	Industrials	20305020	990 381 313	13,295	EUR	0,948091965	9 027,21258	0,1171%
20161230	ABN AMRO GROUP	BYQP136	NL0011540547	ABN NA Equity	0,3	Netherlands	Financials	40101010	940 000 001	21,05	EUR	0,948091965	6 261,10148	0,0812%
20161230	ACCOR	5852842	FR0000120404	AC FP Equity	0,6	France	Consumer Discretionary	25301020	284 700 454	35,43	EUR	0,948091965	6 383,51813	0,0828%
20161230	ACS ACTIV CONST Y SVCS	B01FLQ6	ES0167050915	ACS SQ Equity	0,6	Spain	Industrials	20103010	314 664 594	30,02	EUR	0,948091965	5 978,04736	0,0776%
20161230	ACTELION	B1YDSQ2	CH0010532478	ATLN VX Equity	0,9	Switzerland	Health Care	35201010	107 761 427	220,5	CHF	1,01635	21 041,23106	0,2730%
20161230	ADECCO GROUP	7110720	CH0012138605	ADEN VX Equity	0,95	Switzerland	Industrials	20202010	171 156 187	66,65	CHF	1,01635	10 662,84437	0,1383%
20161230	ADIDAS	4031976	DE000A1EWWVW0	ADS GY Equity	0,9	Germany	Consumer Discretionary	25203010	209 216 186	150,15	EUR	0,948091965	29 820,34480	0,3869%
20161230	ADMIRAL GROUP	B02J639	GB00B02J6398	ADM LN Equity	0,75	United Kingdom	Financials	40301040	281 967 266	18,27	GBP	0,809290657	4 774,12711	0,0619%
20161230	ADP	B164FY1	FR0010340141	ADP FP Equity	0,3	France	Industrials	20305010	98 960 602	101,8	EUR	0,948091965	3 187,72534	0,0414%
20161230	AECON	5927375	NL00000303709	AGN NA Equity	0,85	Netherlands	Financials	40301020	2 156 158 815	5,228	EUR	0,948091965	10 106,12778	0,1311%
20161230	AENA	BVRZ8L1	ES0105046009	AENA SQ Equity	0,45	Spain	Industrials	20305010	150 000 000	129,65	EUR	0,948091965	9 230,51278	0,1198%
20161230	AERCAP HOLDINGS NV	B1HHKD3	NL0000687663	AER UN Equity	0,85	Netherlands	Industrials	20107010	187 865 737	41,61	USD	1	6 644,52932	0,0862%
20161230	AGEAS	B86S2N0	BE0974264930	AGS BB Equity	0,9	Belgium	Financials	40301030	216 570 471	37,61	EUR	0,948091965	7 732,04936	0,1003%
20161230	AHOLD DELHAIZE	BD0Q398	NL0011794037	AD NA Equity	1	Netherlands	Consumer Staples	30101030	1 281 292 937	20,03	EUR	0,948091965	27 069,41782	0,3512%
20161230	AIR LIQUIDE	B1YXBJ7	FR0000120073	AI FP Equity	1	France	Materials	15101040	388 794 876	105,65	EUR	0,948091965	43 325,09943	0,5621%
20161230	AIRBUS GROUP	4012250	NL0000235190	AIR FP Equity	0,75	France	Industrials	20101010	772 678 546	62,84	EUR	0,948091965	38 410,13448	0,4983%
20161230	AKZO NOBEL	5458314	NL0000009132	AKZA NA Equity	1	Netherlands	Materials	15101050	247 614 515	59,39	EUR	0,948091965	15 510,97002	0,2012%
20161230	ALFA LAVAL	7332687	SE0000695876	ALFA SS Equity	0,7	Sweden	Industrials	20106020	419 456 315	150,8	SEK	9,0846	4 873,94146	0,0632%
20161230	ALLIANZ	5231485	DE0008404005	ALV GY Equity	1	Germany	Financials	40301030	457 000 000	157	EUR	0,948091965	75 677,25775	0,9819%
20161230	ALSTOM	B0DJ8Q5	FR0010220475	ALO FP Equity	0,7	France	Industrials	20106010	219 126 797	26,175	EUR	0,948091965	4 234,76929	0,0549%
20161230	ALTICE A	BYT3416	NL0011333752	ATC NA Equity	0,45	Netherlands	Consumer Discretionary	25401025	821 210 275	18,83	EUR	0,948091965	7 339,50452	0,0952%
20161230	ALTICE B	BYT3405	NL0011333760	ATCB NA Equity	0,4	Netherlands	Consumer Discretionary	25401025	273 081 627	18,93	EUR	0,948091965	2 180,98471	0,0283%
20161230	AMADEUS IT GROUP A	B3MSM28	ES0109067019	AMS SQ Equity	1	Spain	Information Technology	45102020	438 822 506	43,17	EUR	0,948091965	19 981,14981	0,2592%
20161230	ANDRITZ	B1WVF68	AT0000730007	ANDR AV Equity	0,7	Austria	Industrials	20106020	104 000 000	47,695	EUR	0,948091965	3 662,29873	0,0475%
20161230	ANGLO AMERICAN	B1XZ582	GB00B1XZ5820	AAL LN Equity	1	United Kingdom	Materials	15104020	1 402 236 873	11,6	GBP	0,809290657	20 099,01831	0,2608%
20161230	ANHEUSER-BUSCH INBEV	BYYHL23	BE0974293251	ABI BB Equity	0,45	Belgium	Consumer Staples	30201010	1 693 242 156	100,55	EUR	0,948091965	80 809,64430	1,0485%
20161230	ANTOFAGASTA	0045614	GB0000456144	ANTO LN Equity	0,4	United Kingdom	Materials	15104025	985 856 695	6,75	GBP	0,809290657	3 289,06933	0,0427%
20161230	AP MOLLER MAERSK A	4253059	DK0010244425	MAERSKA DC Equity	0,35	Denmark	Industrials	20303010	10 756 378	10670	DKK	7,04955	5 698,19260	0,0739%
20161230	AP MOLLER MAERSK B	4253048	DK0010244508	MAERSKB DC Equity	0,65	Denmark	Industrials	20303010	10 060 484	11270	DKK	7,04955	10 454,29503	0,1356%
20161230	ARCELORMITTAL A	B03XP11	LU0323134006	MT NA Equity	0,6	France	Materials	15104050	3 065 710 875	7,016	EUR	0,948091965	13 611,98805	0,1766%
20161230	ARKEMA	B0Z5Y22	FR0010313833	AKE FP Equity	0,9	France	Materials	15101020	75 470 173	92,94	EUR	0,948091965	6 658,40269	0,0864%
20161230	ARYZTA	B39VJC9	CH0043238366	ARYN VX Equity	0,95	Switzerland	Consumer Staples	30202030	91 810 534	44,85	CHF	1,01635	3 848,88801	0,0499%
20161230	ASHTAD GROUP	0053673	GB0000536739	AHT LN Equity	1	United Kingdom	Industrials	20107010	501 321 738	15,8	GBP	0,809290657	9 787,43965	0,1270%
20161230	ASML HLDG	B929F46	NL0010273215	ASML NA Equity	0,85	Netherlands	Information Technology	45301010	433 333 513	106,65	EUR	0,948091965	41 433,49774	0,5376%
20161230	ASSA ABLOY B	BYPC174	SE0007100581	ASSAB SS Equity	0,95	Sweden	Industrials	20102010	1 055 050 365	169,1	SEK	9,0846	18 656,68999	0,2421%
20161230	ASSICURAZIONI GENERALI	4056719	IT0000062072	G IM Equity	0,75	Italy	Financials	40301030	1 559 883 538	14,12	EUR	0,948091965	17 423,59104	0,2261%
20161230	ASSOCIATED BRITISH FOODS	0673123	GB0006731235	ABF LN Equity	0,45	United Kingdom	Consumer Staples	30202030	791 674 183	27,45	GBP	0,809290657	12 083,61330	0,1568%
20161230	ASTRAZENECA	0989529	GB0009895292	AZN LN Equity	1	United Kingdom	Health Care	35202010	1 264 615 978	44,375	GBP	0,809290657	69 341,38379	0,8997%
20161230	ATLANTIA	7667163	IT0003506190	ATL IM Equity	0,5	Italy	Industrials	20305020	825 783 990	22,26	EUR	0,948091965	9 694,18173	0,1258%
20161230	ATLAS COPCO A	BXC8B57	SE0006886750	ATCOA SS Equity	0,8	Sweden	Industrials	20106020	839 394 000	277,5	SEK	9,0846	20 512,23697	0,2661%
20161230	ATLAS COPCO B	BXC8BW1	SE0006886768	ATCOB SS Equity	1	Sweden	Industrials	20106020	390 219 008	248,6	SEK	9,0846	10 678,33976	0,1385%
20161230	ATOS	5654781	FR0000051732	ATO FP Equity	0,85	France	Information Technology	45102010	104 759 633	100,25	EUR	0,948091965	9 415,57418	0,1222%
20161230	AUTO TRADER GROUP	BVYVFW2	GB00BVYVFW23	AUTO LN Equity	1	United Kingdom	Information Technology	45101010	991 868 684	4,09	GBP	0,809290657	5 012,71439	0,0650%
20161230	AVIVA	0216238	GB0002162385	AV/ LN Equity	1	United Kingdom	Financials	40301030	4 058 201 646	4,864	GBP	0,809290657	24 390,61003	0,3165%
20161230	AXA	7088429	FR0000120628	CS FP Equity	0,8	France	Financials	40301030	2 424 268 386	23,985	EUR	0,948091965	49 063,65997	0,6366%
20161230	BABCOCK INTL GROUP	0969703	GB0009697037	BAB LN Equity	0,5	United Kingdom	Industrials	20201070	505 596 597	9,53	GBP	0,809290657	2 976,88817	0,0386%
20161230	BAE SYSTEMS	0263494	GB0002634946	BA/ LN Equity	1	United Kingdom	Industrials	20101010	3 174 101 807	5,915	GBP	0,809290657	23 199,09668	0,3010%
20161230	BALOISE HOLDING	7124594	CH0012410517	BALN VX Equity	1	Switzerland	Financials	40301030	50 000 000	128,3	CHF	1,01635	6 311,80204	0,0819%

20161230	BANCO POPULAR ESPANOL	BBHXPN6	ES0113790226	POP SQ Equity	0,8	Spain	Financials	40101010	4 196 858 092	0,918	EUR	0,948091965	3 250,92153	0,0422%
20161230	BANCO SABADELL	B1X8QN2	ES0113860A34	SAB SQ Equity	0,95	Spain	Financials	40101010	5 566 261 753	1,323	EUR	0,948091965	7 378,98468	0,0957%
20161230	BANCO SANTANDER	5705946	ES0113900J37	SAN SQ Equity	1	Spain	Financials	40101010	14 600 406 287	4,959	EUR	0,948091965	76 367,50174	0,9908%
20161230	BANK IRELAND	3070732	IE0030606259	BKIR ID Equity	0,85	Ireland	Financials	40101010	32 363 275 073	0,234	EUR	0,948091965	6 789,48420	0,0881%
20161230	BANKIA	B9FLK44	ES0113307021	BKIA SQ Equity	0,4	Spain	Financials	40101010	11 517 328 545	0,971	EUR	0,948091965	4 718,24525	0,0612%
20161230	BANKINTER	5474008	ES0113679137	BKT SQ Equity	0,75	Spain	Financials	40101010	898 866 154	7,36	EUR	0,948091965	5 233,39650	0,0679%
20161230	BARCLAYS	3134865	GB0031348658	BARC LN Equity	1	United Kingdor	Financials	40101010	16 915 117 534	2,2345	GBP	0,809290657	46 703,65315	0,6059%
20161230	BARRATT DEVELOPMENTS	0081180	GB0000811801	BDEV LN Equity	1	United Kingdor	Consumer Discretionary	25201030	1 003 694 195	4,624	GBP	0,809290657	5 734,75292	0,0744%
20161230	BARRY CALLEBAUT	5476929	CH0009002962	BARN SE Equity	0,4	Switzerland	Consumer Staples	30202030	5 488 858	1246	CHF	1,01635	2 691,63854	0,0349%
20161230	BASF	5086577	DE000BASF111	BAS GY Equity	1	Germany	Materials	15101020	918 478 694	88,31	EUR	0,948091965	85 551,67269	1,1100%
20161230	BAYER	5069211	DE000BAY0017	BAYN GY Equity	1	Germany	Health Care	35202010	826 947 808	99,13	EUR	0,948091965	86 463,48586	1,1218%
20161230	BBVA	5501906	ES0113211835	BBVA SQ Equity	1	Spain	Financials	40101010	6 578 545 166	6,414	EUR	0,948091965	44 504,95338	0,5774%
20161230	BEIERSDORF	5107401	DE0005200000	BEI GY Equity	0,4	Germany	Consumer Staples	30302010	252 000 000	80,6	EUR	0,948091965	8 569,29528	0,1112%
20161230	BERKELEY GRP HLDGS UNIT	B02L3W3	GB00B02L3W35	BKG LN Equity	0,95	United Kingdor	Consumer Discretionary	25201030	137 370 350	28,08	GBP	0,809290657	4 528,02887	0,0587%
20161230	BHP BILLITON PLC (GB)	0056650	GB0000566504	BLT LN Equity	1	United Kingdor	Materials	15104020	2 112 071 796	13,065	GBP	0,809290657	34 096,79549	0,4424%
20161230	BIC	5298781	FR0000120966	BB FP Equity	0,6	France	Industrials	20201060	47 934 132	129,15	EUR	0,948091965	3 917,78016	0,0508%
20161230	BMW STAMM	5756029	DE0005190003	BMWV GY Equity	0,55	Germany	Consumer Discretionary	25102010	601 995 196	88,75	EUR	0,948091965	30 993,71326	0,4021%
20161230	BMW VORZUG	5756030	DE0005190037	BMW3 GY Equity	1	Germany	Consumer Discretionary	25102010	54 809 404	72,7	EUR	0,948091965	4 202,80291	0,0545%
20161230	BNP PARIBAS	7309681	FR0000131104	BNP FP Equity	0,85	France	Financials	40101010	1 246 462 634	60,55	EUR	0,948091965	67 664,65490	0,8779%
20161230	BOLIDEN	B1XC8X9	SE0000869646	BOL SS Equity	1	Sweden	Materials	15104020	273 511 169	237,9	SEK	9,0846	7 162,48455	0,0929%
20161230	BOLLORE	4572709	FR0000039299	BOL FP Equity	0,3	France	Industrials	20301010	2 906 326 357	3,35	EUR	0,948091965	3 080,77496	0,0400%
20161230	BOSKALIS WESTMINSTE CERT	B1XF882	NL0000852580	BOKA NA Equity	0,7	Netherlands	Industrials	20103010	130 076 852	32,99	EUR	0,948091965	3 168,32634	0,0411%
20161230	BOUYGUES	4002121	FR0000120503	EN FP Equity	0,6	France	Industrials	20103010	345 455 310	34,045	EUR	0,948091965	7 442,96532	0,0966%
20161230	BP	0798059	GB0007980591	BP/ LN Equity	1	United Kingdor	Energy	10102010	18 783 817 959	5,096	GBP	0,809290657	118 279,30487	1,5346%
20161230	BRENNTAG	B4YVF56	DE000A1DAH00	BNR GY Equity	1	Germany	Industrials	20107010	154 500 000	52,8	EUR	0,948091965	8 604,22860	0,1116%
20161230	BRITISH AMERICAN TOBACCO	0287580	GB0002875804	BATS LN Equity	1	United Kingdor	Consumer Staples	30203010	1 864 327 567	46,215	GBP	0,809290657	106 463,47859	1,3813%
20161230	BRITISH LAND CO	0136701	GB0001367019	BLND LN Equity	0,95	United Kingdor	Real Estate	60101070	1 029 602 908	6,295	GBP	0,809290657	7 608,24648	0,0987%
20161230	BT GROUP	3091357	GB0030913577	BT/A LN Equity	0,85	United Kingdor	Telecommunication Services	50101020	9 927 604 038	3,669	GBP	0,809290657	38 256,61655	0,4964%
20161230	BUNZL	B074483	GB00B0744838	BNZL LN Equity	1	United Kingdor	Industrials	20107010	335 531 640	21,09	GBP	0,809290657	8 743,90706	0,1134%
20161230	BURBERRY GROUP	3174300	GB0031743007	BRBY LN Equity	1	United Kingdor	Consumer Discretionary	25203010	443 590 237	14,97	GBP	0,809290657	8 205,39048	0,1065%
20161230	BUREAU VERITAS SA	B28DTJ6	FR0006174348	BVI FP Equity	0,6	France	Industrials	20202020	442 000 000	18,41	EUR	0,948091965	5 149,63968	0,0668%
20161230	CAIXABANK	B283W97	ES0140609019	CABK SQ Equity	0,55	Spain	Financials	40101010	5 992 329 388	3,14	EUR	0,948091965	10 915,34707	0,1416%
20161230	CAP GEMINI SA	4163437	FR0000125338	CAP FP Equity	0,95	France	Information Technology	45102010	172 181 500	80,15	EUR	0,948091965	13 828,12042	0,1794%
20161230	CAPITA	B23K0M2	GB00B23K0M20	CPI LN Equity	1	United Kingdor	Industrials	20202010	667 040 720	5,31	GBP	0,809290657	4 376,65528	0,0568%
20161230	CARLSBERG B	4169219	DK0010181759	CARLB DC Equity	0,9	Denmark	Consumer Staples	30201010	118 857 000	609,5	DKK	7,04955	9 248,67649	0,1200%
20161230	CARNIVAL PLC (GB)	3121522	GB0031215220	CCL LN Equity	1	United Kingdor	Consumer Discretionary	25301020	190 439 546	41,25	GBP	0,809290657	9 706,81078	0,1259%
20161230	CARREFOUR	5641567	FR0000120172	CA FP Equity	0,75	France	Consumer Staples	30101040	756 235 154	22,89	EUR	0,948091965	13 693,46802	0,1777%
20161230	CASINO	4178419	FR0000125585	CO FP Equity	0,5	France	Consumer Staples	30101030	111 973 246	45,59	EUR	0,948091965	2 692,17569	0,0349%
20161230	CENTRICA	B033F22	GB00B033F229	CNA LN Equity	1	United Kingdor	Utilities	55103010	5 467 328 907	2,341	GBP	0,809290657	15 815,10532	0,2052%
20161230	CHRISTIAN HANSEN HOLDING	B573M11	DK0060227585	CHR DC Equity	0,75	Denmark	Materials	15101050	131 852 496	391,1	DKK	7,04955	5 486,25563	0,0712%
20161230	CNH INDUSTRIAL	BDSV2V0	NL0010545661	CNHI IM Equity	0,75	Italy	Industrials	20106015	1 361 478 726	8,265	EUR	0,948091965	8 901,52703	0,1155%
20161230	CNP ASSURANCES	5543986	FR0000120222	CNP FP Equity	0,25	France	Financials	40301020	686 618 477	17,6	EUR	0,948091965	3 186,52769	0,0413%
20161230	COBHAM	B07KD36	GB00B07KD360	COB LN Equity	1	United Kingdor	Industrials	20101010	1 707 863 852	1,637	GBP	0,809290657	3 454,59706	0,0448%
20161230	COCA-COLA EUROPEAN PTNRS	B04D942	GB00BDCPN049	CCE NA Equity	0,45	Netherlands	Consumer Staples	30201030	482 323 871	30,02	EUR	0,948091965	6 872,44847	0,0892%
20161230	COCA-COLA HBC CDI	B989587	CH0198251305	CCH LN Equity	0,5	United Kingdor	Consumer Staples	30201030	362 044 287	17,7	GBP	0,809290657	3 959,13621	0,0514%
20161230	COLOPLAST B	B8FMRX8	DK0060448595	COLOB DC Equity	0,6	Denmark	Health Care	35101020	198 000 000	476,3	DKK	7,04955	8 026,67404	0,1041%
20161230	COLRUYT	5806225	BE0974256852	COLR BB Equity	0,45	Belgium	Consumer Staples	30101030	149 609 386	47,005	EUR	0,948091965	3 337,83562	0,0433%
20161230	COMMERZBANK	B90LK74	DE000CBK1001	CBK GY Equity	0,85	Germany	Financials	40101010	1 252 357 634	7,246	EUR	0,948091965	8 135,70433	0,1056%
20161230	COMPASS GROUP	BLNN3L4	GB00BLNN3L44	CPG LN Equity	1	United Kingdor	Consumer Discretionary	25301040	1 642 914 882	15,01	GBP	0,809290657	30 471,31729	0,3953%
20161230	CONTINENTAL	4598589	DE0005439004	CON GY Equity	0,55	Germany	Consumer Discretionary	25101010	200 005 983	183,7	EUR	0,948091965	21 313,97084	0,2765%
20161230	COVESTRO	BYTBWY9	DE0006062144	1COV GY Equity	0,35	Germany	Materials	15101050	202 500 000	65,18	EUR	0,948091965	4 872,55738	0,0632%
20161230	CREDIT AGRICOLE	7262610	FR0000045072	ACA FP Equity	0,4	France	Financials	40101010	2 809 290 815	11,78	EUR	0,948091965	13 962,12478	0,1811%
20161230	CREDIT SUISSE	7171589	CH0012138530	CSGN VX Equity	0,95	Switzerland	Financials	40203030	2 089 897 378	14,61	CHF	1,01635	28 540,10002	0,3703%
20161230	CRH	4182249	IE0001827041	CRH ID Equity	1	Ireland	Materials	15102010	829 732 943	32,955	EUR	0,948091965	28 840,92488	0,3742%
20161230	CRODA INTERNATIONAL	BYZXW76	GB00BYZXW769	CRDA LN Equity	1	United Kingdor	Materials	15101050	131 247 742	31,96	GBP	0,809290657	5 183,15367	0,0672%
20161230	DAIMLER	5529027	DE0007100000	DAI GY Equity	0,9	Germany	Consumer Discretionary	25102010	1 069 837 447	70,72	EUR	0,948091965	71 821,10633	0,9318%
20161230	DANONE	B1Y9TB3	FR0000120644	BN FP Equity	0,9	France	Consumer Staples	30202030	655 892 000	60,2	EUR	0,948091965	37 481,83707	0,4863%
20161230	DANSKE BANK	4588825	DK0010274414	DANSKE DC Equity	0,7	Denmark	Financials	40101010	983 712 835	214,2	DKK	7,04955	20 923,02381	0,2715%
20161230	DASSAULT AVIATION	4067164	FR0000121725	AM FP Equity	0,25	France	Industrials	20101010	9 122 538	1061,6	EUR	0,948091965	2 553,67799	0,0331%

20161230	DASSAULT SYSTEMES	5330047	FR0000130650	DSY FP Equity	0,5	France	Information Technology	45103010	257 244 714	72,39	EUR	0,948091965	9 820,74816	0,1274%
20161230	DCC (GB)	0242493	IE0002424939	DCC LN Equity	1	United Kingdom	Industrials	20105010	88 767 268	60,4	GBP	0,809290657	6 624,99059	0,0860%
20161230	DEUTSCHE BANK	5750355	DE0005140008	DBK GY Equity	1	Germany	Financials	40203030	1 379 273 131	17,25	EUR	0,948091965	25 095,09878	0,3256%
20161230	DEUTSCHE BOERSE	BDC5MF2	DE000A2AA253	DB11 GY Equity	1	Germany	Financials	40203040	193 000 000	77,54	EUR	0,948091965	15 784,56580	0,2048%
20161230	DEUTSCHE POST	4617859	DE0005552004	DPW GY Equity	0,8	Germany	Industrials	20301010	1 212 753 687	31,235	EUR	0,948091965	31 963,44896	0,4147%
20161230	DEUTSCHE TELEKOM	5842359	DE0005557508	DTE GY Equity	0,7	Germany	Telecommunication Services	50101020	4 676 902 033	16,355	EUR	0,948091965	56 475,02026	0,7327%
20161230	DEUTSCHE WOHNEN	BOY20Z5	DE000A0HNSC6	DWNI GY Equity	1	Germany	Real Estate	60102020	337 466 336	29,84	EUR	0,948091965	10 621,32772	0,1378%
20161230	DIA	B55ZR92	ES0126775032	DIA SQ Equity	1	Spain	Consumer Staples	30101040	622 456 513	4,665	EUR	0,948091965	3 062,74047	0,0397%
20161230	DIAGEO	0237400	GB0002374006	DGE LN Equity	1	United Kingdom	Consumer Staples	30201020	2 517 926 930	21,1	GBP	0,809290657	65 647,93227	0,8517%
20161230	DIOR (CHRISTIAN)	4061393	FR0000130403	CDI FP Equity	0,3	France	Consumer Discretionary	25203010	181 727 048	199,25	EUR	0,948091965	11 457,46900	0,1487%
20161230	DIRECT LINE INS GRP	BY9D0Y1	GB00BY9D0Y18	DLG LN Equity	1	United Kingdom	Financials	40301040	1 375 000 000	3,694	GBP	0,809290657	6 276,17526	0,0814%
20161230	DIXONS CARPHONE	B4Y7R14	GB00B4Y7R145	DC/ LN Equity	0,85	United Kingdom	Consumer Discretionary	25504020	1 151 461 336	3,546	GBP	0,809290657	4 288,47112	0,0556%
20161230	DNB	4263304	NO0010031479	DNB NO Equity	0,6	Norway	Financials	40101010	1 628 798 863	128,4	NOK	8,6077	14 577,95513	0,1891%
20161230	DONG ENERGY	BYT16L4	DK0060094928	DENERG DC Equity	0,2	Denmark	Utilities	55101010	420 381 080	267,6	DKK	7,04955	3 191,52221	0,0414%
20161230	DSV DE SAMMENSLUT VOGN	B1WT5G2	DK0060079531	DSV DC Equity	1	Denmark	Industrials	20304020	190 000 000	314,2	DKK	7,04955	8 468,34195	0,1099%
20161230	DUFREY GROUP	B0R80X9	CH0023405456	DUFN VX Equity	0,85	Switzerland	Consumer Discretionary	25504040	53 871 707	127	CHF	1,01635	5 721,89774	0,0742%
20161230	E.ON	4942904	DE000ENAG999	EOAN GY Equity	1	Germany	Utilities	55103010	2 001 000 000	6,7	EUR	0,948091965	14 140,71683	0,1835%
20161230	EASYJET	B7KR2P8	GB00B7KR2P84	EZJ LN Equity	0,4	United Kingdom	Industrials	20302010	397 208 133	10,05	GBP	0,809290657	1 973,05712	0,0256%
20161230	EDENRED	B62G1B5	FR0010908533	EDEN FP Equity	0,9	France	Industrials	20201070	233 749 236	18,835	EUR	0,948091965	4 179,34158	0,0542%
20161230	EDF	B0NJ1J7	FR0010242511	EDF FP Equity	0,13	France	Utilities	55101010	2 013 251 391	9,68	EUR	0,948091965	2 672,18334	0,0347%
20161230	EDP ENERGIAS DE PORTUGAL	4103596	PTEDP0AM0009	EDP PL Equity	0,75	Portugal	Utilities	55101010	3 087 739 980	2,894	EUR	0,948091965	7 068,87082	0,0917%
20161230	EIFFAGE	B13X013	FR0000130452	FGR FP Equity	0,6	France	Industrials	20103010	98 082 265	66,25	EUR	0,948091965	4 112,22769	0,0534%
20161230	ELECTROLUX B	B1KKBX6	SE0000103814	ELUXB SS Equity	0,8	Sweden	Consumer Discretionary	25201040	300 727 769	226,3	SEK	9,0846	5 992,97221	0,0778%
20161230	ELISA A	5701513	FI0009007884	ELISA FH Equity	0,85	Finland	Telecommunication Services	50101020	167 335 073	30,93	EUR	0,948091965	4 640,18566	0,0602%
20161230	EMS-CHEMIE HOLDING	7635610	CH0016440353	EMSN SE Equity	0,35	Switzerland	Materials	15101050	23 389 028	517,5	CHF	1,01635	4 168,18783	0,0541%
20161230	ENAGAS	7383072	ES0130960018	ENG SQ Equity	0,95	Spain	Utilities	55102010	238 734 260	24,125	EUR	0,948091965	5 771,05494	0,0749%
20161230	ENDESA	5271782	ES0130670112	ELE SQ Equity	0,3	Spain	Utilities	55101010	1 058 752 117	20,125	EUR	0,948091965	6 742,18973	0,0875%
20161230	ENEL	7144569	IT0003128367	ENEL IM Equity	0,75	Italy	Utilities	55101010	10 166 679 946	4,188	EUR	0,948091965	33 681,90312	0,4370%
20161230	ENGIE	B0C2CQ3	FR0010208488	ENGI FP Equity	0,6	France	Utilities	55103010	2 435 285 011	12,12	EUR	0,948091965	18 678,98184	0,2423%
20161230	ENI	7145056	IT0003132476	ENI IM Equity	0,7	Italy	Energy	10102010	3 634 185 330	15,47	EUR	0,948091965	41 509,25690	0,5386%
20161230	ERICSSON (LM) B	5959378	SE0000108656	ERICB SS Equity	1	Sweden	Information Technology	45201020	3 069 395 752	53,5	SEK	9,0846	18 075,93870	0,2345%
20161230	ERSTE GROUP BANK	5289837	AT0000652011	EBS AV Equity	0,7	Austria	Financials	40101010	429 800 000	27,825	EUR	0,948091965	8 829,76527	0,1146%
20161230	ESSILOR INTERNATIONAL	7212477	FR0000121667	EI FP Equity	0,95	France	Health Care	35101020	218 096 529	107,35	EUR	0,948091965	23 459,78037	0,3044%
20161230	EURAZEO	7042395	FR0000121121	RF FP Equity	0,55	France	Financials	40201030	71 908 807	55,58	EUR	0,948091965	2 318,53069	0,0301%
20161230	EUROFINS SCIENTIFIC	5972643	FR0000038259	ERF FP Equity	0,65	France	Health Care	35203010	16 861 765	405	EUR	0,948091965	4 681,88720	0,0607%
20161230	EUTELSAT COMMUNICATIONS	B0M7KJ7	FR0010221234	ETL FP Equity	0,75	France	Consumer Discretionary	25401025	232 774 635	18,395	EUR	0,948091965	3 387,24214	0,0439%
20161230	EVONIK INDUSTRIES	B5ZQ9D3	DE000EVNK013	EVK GY Equity	0,35	Germany	Materials	15101050	466 000 000	28,38	EUR	0,948091965	4 882,20360	0,0633%
20161230	EXOR	BYSLCX9	NL0012059018	EXO IM Equity	0,45	Italy	Financials	40201030	241 000 000	40,98	EUR	0,948091965	4 687,60538	0,0608%
20161230	EXPERIAN	B19NLV4	GB00B19NLV48	EXPN LN Equity	1	United Kingdom	Industrials	20202020	958 053 138	15,74	GBP	0,809290657	18 633,30099	0,2418%
20161230	FERRARI (IT)	B06G507	NL0011585146	RACE IM Equity	0,65	Italy	Consumer Discretionary	25102010	188 923 499	55,3	EUR	0,948091965	7 162,65449	0,0929%
20161230	FERROVIAL	B038516	ES0118900010	FER SQ Equity	0,65	Spain	Industrials	20103010	756 082 829	16,995	EUR	0,948091965	8 809,54412	0,1143%
20161230	FIAT CHRYSLER AUTOMOBILE	BRJFWP3	NL0010877643	FCA IM Equity	0,7	Italy	Consumer Discretionary	25102010	1 288 993 908	8,665	EUR	0,948091965	8 246,44954	0,1070%
20161230	FIN RICHEMONT NAMEN A	BCRWZ18	CH0210483332	CFR VX Equity	1	Switzerland	Consumer Discretionary	25203010	522 000 000	67,45	CHF	1,01635	34 642,49520	0,4495%
20161230	FONCIERE DES REGIONS	7745638	FR0000064578	FDR FP Equity	0,5	France	Real Estate	60101010	68 348 799	82,94	EUR	0,948091965	2 989,60945	0,0388%
20161230	FORTUM CORP	5579550	FI0009007132	FUM1V FH Equity	0,5	Finland	Utilities	55101010	888 367 045	14,57	EUR	0,948091965	6 826,08245	0,0886%
20161230	FRAPORT	7107551	DE0005773303	FLA GY Equity	0,45	Germany	Industrials	20305010	92 434 419	56,17	EUR	0,948091965	2 464,33751	0,0320%
20161230	FRESENIUS	4352097	DE0005785604	FRE GY Equity	0,75	Germany	Health Care	35102015	546 355 326	74,26	EUR	0,948091965	32 095,26186	0,4164%
20161230	FRESENIUS MEDICAL CARE	5129074	DE0005785802	FME GY Equity	0,7	Germany	Health Care	35102015	306 749 540	80,45	EUR	0,948091965	18 220,38471	0,2364%
20161230	FRESNILLO PLC	B2QPKJ1	GB00B2QPKJ12	FRES LN Equity	0,3	United Kingdom	Materials	15104040	736 893 589	12,21	GBP	0,809290657	3 335,31741	0,0433%
20161230	FUCHS PETROLUB VORZUG	4354350	DE0005790430	FPE3 GY Equity	1	Germany	Materials	15101010	69 500 000	39,88	EUR	0,948091965	2 923,40839	0,0379%
20161230	G4S	B01FLG6	GB00B01FLG62	GFS LN Equity	1	United Kingdom	Industrials	20201080	1 551 594 436	2,35	GBP	0,809290657	4 505,54851	0,0585%
20161230	GALENICA	7552571	CH0015536466	GALN VX Equity	0,6	Switzerland	Health Care	35202010	6 500 000	1149	CHF	1,01635	4 409,01264	0,0572%
20161230	GALP ENERGIA SGPS B	B1FW751	PTGAL0AM0009	GALP PL Equity	0,65	Portugal	Energy	10102010	771 171 121	14,19	EUR	0,948091965	7 502,32794	0,0973%
20161230	GAS NATURAL SDG	5650422	ES0116870314	GAS SQ Equity	0,35	Spain	Utilities	55102010	1 000 689 341	17,91	EUR	0,948091965	6 616,25809	0,0858%
20161230	GEA GROUP	4557104	DE0006602006	G1A GY Equity	0,95	Germany	Industrials	20106020	192 495 476	38,23	EUR	0,948091965	7 373,91224	0,0957%
20161230	GEBERIT	B1WGG93	CH0030170408	GEBN VX Equity	1	Switzerland	Industrials	20102010	37 041 427	408,2	CHF	1,01635	14 877,07040	0,1930%
20161230	GECCINA	7742468	FR0010040865	GFC FP Equity	0,65	France	Real Estate	60101010	63 260 620	131,45	EUR	0,948091965	5 701,07724	0,0740%
20161230	GEMALTO (NL)	B9MS8P5	NL0000400653	GTO NA Equity	0,9	Netherlands	Information Technology	45103010	89 893 908	54,92	EUR	0,948091965	4 686,54545	0,0608%
20161230	GENMAB	4595739	DK0010272202	GEN DC Equity	0,95	Denmark	Health Care	35201010	60 181 757	1173	DKK	7,04955	9 513,16622	0,1234%

20161230	GETINGE B	7698356	SE0000202624	GETIB SS Equity	0,9	Sweden	Health Care	35101010	222 382 954	146,1	SEK	9,0846	3 218,75863	0,0418%
20161230	GIVAUDAN	5980613	CH0010645932	GIVN VX Equity	1	Switzerland	Materials	15101050	9 233 586	1866	CHF	1,01635	16 952,69491	0,2200%
20161230	GIJNSIDIGE FORSIKRING	B4PHOC5	NO0010582521	GJF NO Equity	0,4	Norway	Financials	40301030	500 000 000	137	NOK	8,6077	3 183,19644	0,0413%
20161230	GKN	3064650	GB0030646508	GSK LN Equity	1	United Kingdor	Consumer Discretionary	25101010	1 714 244 551	3,317	GBP	0,809290657	7 026,09023	0,0912%
20161230	GLAXOSMITHKLINE	0925288	GB0009252882	GSK LN Equity	1	United Kingdor	Health Care	35202010	4 874 792 732	15,62	GBP	0,809290657	94 087,65793	1,2207%
20161230	GLENCORE	B4T3BW6	JE00B4T3BW64	GLEN LN Equity	0,85	United Kingdor	Materials	15104020	14 394 740 908	2,7735	GBP	0,809290657	41 932,08156	0,5440%
20161230	GRIFOLS	BYY3DX6	ES0171996087	GRF SQ Equity	0,7	Spain	Health Care	35201010	426 129 798	18,88	EUR	0,948091965	5 940,06871	0,0771%
20161230	GRGROUPE BRUXELLES LAMBERT	7097328	BE0003797140	GBLB BB Equity	0,5	Belgium	Financials	40201030	161 358 287	79,72	EUR	0,948091965	6 783,87916	0,0880%
20161230	GROUPE EUROTUNNEL	B29JQ9	FR0010533075	GET FP Equity	0,85	France	Industrials	20305020	550 000 000	9,034	EUR	0,948091965	4 454,62588	0,0578%
20161230	HAMMERSON	0406501	GB0004065016	HMSO LN Equity	1	United Kingdor	Real Estate	60101070	791 877 871	5,73	GBP	0,809290657	5 606,71270	0,0727%
20161230	HANNOVER RUECK	4511809	DE0008402215	HNR1 GY Equity	0,5	Germany	Financials	40301050	120 597 134	102,8	EUR	0,948091965	6 538,07111	0,0848%
20161230	HARGREAVES LANSDOWN	B1VZ0M2	GB00B1VZ0M25	HL/ LN Equity	0,55	United Kingdor	Financials	40203010	474 319 000	12,13	GBP	0,809290657	3 910,11459	0,0507%
20161230	HEIDELBERGCEMENT	5120679	DE0006047004	HEI GY Equity	0,75	Germany	Materials	15102010	198 416 477	88,63	EUR	0,948091965	13 911,35012	0,1805%
20161230	HEINEKEN HOLDING	B0CCH46	NL0000008977	HEIO NA Equity	0,35	Netherlands	Consumer Staples	30201010	288 030 168	66,14	EUR	0,948091965	7 032,66203	0,0912%
20161230	HEINEKEN NV	7792559	NL0000009165	HEIA NA Equity	0,4	Netherlands	Consumer Staples	30201010	576 002 613	71,26	EUR	0,948091965	17 317,28470	0,2247%
20161230	HENKEL STAMM	5002465	DE0006048408	HEN GY Equity	0,4	Germany	Consumer Staples	30301010	259 795 875	98,98	EUR	0,948091965	10 848,98793	0,1408%
20161230	HENKEL VORZUG	5076705	DE0006048432	HEN3 GY Equity	1	Germany	Consumer Staples	30301010	178 162 875	113,25	EUR	0,948091965	21 281,63337	0,2761%
20161230	HENNES & MAURITZ B	5687431	SE0000106270	HMB SS Equity	0,65	Sweden	Consumer Discretionary	25504010	1 460 671 998	253,4	SEK	9,0846	26 482,98052	0,3436%
20161230	HERMES INTERNATIONAL	5253973	FR0000052292	RMS FP Equity	0,25	France	Consumer Discretionary	25203010	105 569 412	390	EUR	0,948091965	10 856,56039	0,1409%
20161230	HEXAGON B	B1XFTL2	SE0000103699	HEXAB SS Equity	0,75	Sweden	Information Technology	45203010	344 693 142	325,5	SEK	9,0846	9 262,73180	0,1202%
20161230	HIKMA PHARMACEUTICALS	B0LCW08	GB00B0LCW083	HIK LN Equity	0,6	United Kingdor	Health Care	35202010	239 923 850	18,93	GBP	0,809290657	3 367,21432	0,0437%
20161230	HOCHTIEF	5108664	DE0006070006	HOT GY Equity	0,3	Germany	Industrials	20103010	69 309 434	133,05	EUR	0,948091965	2 917,95117	0,0379%
20161230	HSBC HOLDINGS (GB)	0540528	GB0005405286	HSBA LN Equity	1	United Kingdor	Financials	40101010	19 892 132 269	6,569	GBP	0,809290657	161 464,13626	2,0949%
20161230	HUGO BOSS	B88MHCA	DE000A1PHFF7	BOSS GY Equity	0,95	Germany	Consumer Discretionary	25203010	70 400 000	58,13	EUR	0,948091965	4 100,58786	0,0532%
20161230	HUSQVARNA B	B12PJ24	SE0001662230	HUSQB SS Equity	0,9	Sweden	Consumer Discretionary	25201040	462 649 466	70,85	SEK	9,0846	3 247,34641	0,0421%
20161230	IBERDROLA	B288C92	ES0144580Y14	IBE SQ Equity	0,85	Spain	Utilities	55101010	6 362 079 000	6,234	EUR	0,948091965	35 557,75353	0,4613%
20161230	ICA GRUPPEN	B051651	SE0000652216	ICA SS Equity	0,4	Sweden	Consumer Staples	30101030	201 146 795	277,9	SEK	9,0846	2 461,25066	0,0319%
20161230	ICADE	4554406	FR0000035081	ICAD FP Equity	0,5	France	Real Estate	60101010	74 111 186	67,79	EUR	0,948091965	2 649,53058	0,0344%
20161230	ILIAD	7759435	FR0004035913	ILD FP Equity	0,45	France	Telecommunication Services	50101010	58 730 538	182,65	EUR	0,948091965	5 091,49948	0,0661%
20161230	IMERYS	B011GL4	FR0000120859	NK FP Equity	0,45	France	Materials	15102010	79 572 491	72,07	EUR	0,948091965	2 721,94612	0,0353%
20161230	IMI	BGLP8L2	GB00BGLP8L22	IMI LN Equity	1	United Kingdor	Industrials	20106020	271 963 206	10,4	GBP	0,809290657	3 494,93389	0,0453%
20161230	IMPERIAL BRANDS	0454492	GB0004544929	IMB LN Equity	1	United Kingdor	Consumer Staples	30203010	958 710 863	35,425	GBP	0,809290657	41 965,55593	0,5445%
20161230	INDITEX	BP9D190	ES0148396007	ITX SQ Equity	0,35	Spain	Consumer Discretionary	25504010	3 116 650 000	32,43	EUR	0,948091965	37 312,34641	0,4841%
20161230	INDUSTRIVARDEN C	B1VSK54	SE0000107203	INDUC SS Equity	1	Sweden	Financials	40201030	164 155 071	169,8	SEK	9,0846	3 068,21776	0,0398%
20161230	INFINEON TECHNOLOGIES	5889505	DE0006231004	IFX GY Equity	1	Germany	Information Technology	45301020	1 132 445 271	16,51	EUR	0,948091965	19 720,31418	0,2559%
20161230	ING GROEP	BZ57390	NL0011821202	INGA NA Equity	1	Netherlands	Financials	40101010	3 877 968 518	13,37	EUR	0,948091965	54 687,14113	0,7095%
20161230	INGENICO GROUP	4196897	FR0000125346	ING FP Equity	0,9	France	Information Technology	45203010	61 493 241	75,87	EUR	0,948091965	4 428,83510	0,0575%
20161230	INMARSAT	B09LSH6	GB00B09LSH68	ISAT LN Equity	1	United Kingdor	Telecommunication Services	50101010	451 113 000	7,515	GBP	0,809290657	4 188,99461	0,0543%
20161230	INNOGY	BDCFZ56	DE000A2AADD2	IGY GY Equity	0,25	Germany	Utilities	55103010	555 555 000	33,01	EUR	0,948091965	4 835,73093	0,0627%
20161230	INTERCONTINENTAL HOTELS	BYXK639	GB00BYXK6398	IHG LN Equity	0,95	United Kingdor	Consumer Discretionary	25301020	197 517 380	36,38	GBP	0,809290657	8 435,03890	0,1094%
20161230	INTERTEK GROUP	3163836	GB0031638363	ITRK LN Equity	1	United Kingdor	Industrials	20202020	161 386 775	34,81	GBP	0,809290657	6 941,72556	0,0901%
20161230	INTESA SANPAOLO	4076836	IT0000072618	ISP IM Equity	0,8	Italy	Financials	40101010	15 859 575 782	2,426	EUR	0,948091965	32 465,48417	0,4212%
20161230	INTESA SANPAOLO RNC	4076847	IT0000072626	ISPR IM Equity	1	Italy	Financials	40101010	932 490 561	2,234	EUR	0,948091965	2 197,23823	0,0285%
20161230	INTL AIRLINES GROUP	B5282K0	ES0177542018	IAG SQ Equity	0,4	Spain	Industrials	20302010	2 120 467 081	5,129	EUR	0,948091965	4 588,53194	0,0595%
20161230	INTU PROPERTIES	0683434	GB0006834344	INTU LN Equity	0,7	United Kingdor	Real Estate	60101070	1 344 711 018	2,813	GBP	0,809290657	3 271,84114	0,0424%
20161230	INVESTEC PLC (GB)	B17BBQ5	GB00B17BBQ50	INVP LN Equity	1	United Kingdor	Financials	40203030	656 424 689	5,36	GBP	0,809290657	4 347,55585	0,0564%
20161230	INVESTOR B	5679591	SE0000107419	INVEB SS Equity	1	Sweden	Financials	40201030	455 484 000	340,5	SEK	9,0846	17 072,00119	0,2215%
20161230	ISS	BKJ9RT5	DK0060542181	ISS DC Equity	0,9	Denmark	Industrials	20201070	185 668 226	238,4	DKK	7,04955	5 650,99539	0,0733%
20161230	ITV	3398649	GB0033986497	ITV LN Equity	0,9	United Kingdor	Consumer Discretionary	25401020	4 025 409 194	2,064	GBP	0,809290657	9 239,69659	0,1199%
20161230	JC DECAUX INTERNATIONAL	7136663	FR0000077919	DEC FP Equity	0,35	France	Consumer Discretionary	25401010	212 303 763	27,93	EUR	0,948091965	2 189,00224	0,0284%
20161230	JERONIMO MARTINS SGPS	B1Y15Q7	PTJMT0AE0001	JMT PL Equity	0,4	Portugal	Consumer Staples	30101030	629 293 220	14,74	EUR	0,948091965	3 913,45245	0,0508%
20161230	JOHNSON MATTHEY	BZ4BQC7	GB00BZ4BQC70	JMAT LN Equity	1	United Kingdor	Materials	15101050	193 533 429	31,82	GBP	0,809290657	7 609,42148	0,0987%
20161230	JULIUS BAER GROUP	B4R2R50	CH0102484968	BAER VX Equity	1	Switzerland	Financials	40203010	223 809 448	45,23	CHF	1,01635	9 960,05444	0,1292%
20161230	K & S	B54C017	DE000K5AG888	SDF GY Equity	1	Germany	Materials	15101030	191 400 000	22,69	EUR	0,948091965	4 580,63791	0,0594%
20161230	KBC GROUPE	4497749	BE0003565737	KBC BB Equity	0,6	Belgium	Financials	40101010	418 087 058	58,83	EUR	0,948091965	15 565,61760	0,2020%
20161230	KERING	5505072	FR0000121485	KER FP Equity	0,6	France	Consumer Discretionary	25203010	126 279 322	213,3	EUR	0,948091965	17 046,05484	0,2212%
20161230	KERRY GROUP A	4519579	IE0004906560	KYG ID Equity	0,9	Ireland	Consumer Staples	30202030	175 983 841	67,9	EUR	0,948091965	11 343,17442	0,1472%
20161230	KINGFISHER	3319521	GB0033195214	KGF LN Equity	1	United Kingdor	Consumer Discretionary	25504030	2 250 062 837	3,503	GBP	0,809290657	9 739,35638	0,1264%
20161230	KINNEVIK B	BD657G3	SE0008373906	KINVB SS Equity	1	Sweden	Financials	40201030	234 309 494	218,3	SEK	9,0846	5 630,38136	0,0731%

20161230	KLEPIERRE	7582556	FR0000121964	LI FP Equity	0,7	France	Real Estate	60101070	314 356 064	37,345	EUR	0,948091965	8 667,66026	0,1125%
20161230	KONE B	B09M9D2	FI0009013403	KNEBV FH Equity	0,75	Finland	Industrials	20106020	449 676 341	42,57	EUR	0,948091965	15 143,08939	0,1965%
20161230	KONINKLIJKE DSM	B0HZL93	NL0000009827	DSM NA Equity	1	Netherlands	Materials	15101050	181 425 000	56,96	EUR	0,948091965	10 899,75275	0,1414%
20161230	KONINKLIJKE KPN	5956078	NL0000009082	KPN NA Equity	0,8	Netherlands	Telecommunication Services	50101020	4 270 254 664	2,814	EUR	0,948091965	10 139,51985	0,1316%
20161230	KONINKLIJKE PHILIPS	5986622	NL0000009538	PHIA NA Equity	1	Netherlands	Industrials	20105010	948 474 849	29	EUR	0,948091965	29 011,71156	0,3764%
20161230	KONINKLIJKE VOPAK	5809428	NL0009432491	VPK NA Equity	0,55	Netherlands	Energy	10102040	127 835 430	44,875	EUR	0,948091965	3 327,88202	0,0432%
20161230	KUEHNE & NAGEL INTL	B142560	CH0025238863	KNIN VX Equity	0,45	Switzerland	Industrials	20303010	120 000 000	134,6	CHF	1,01635	7 151,47341	0,0928%
20161230	L'OREAL	4057808	FR0000120321	OR FP Equity	0,45	France	Consumer Staples	30302010	559 780 848	173,4	EUR	0,948091965	46 071,16312	0,5977%
20161230	LAFARGEHOLCIM	7110753	CH0012214059	LHN VX Equity	0,75	Switzerland	Materials	15102010	606 909 080	53,65	CHF	1,01635	24 027,65200	0,3117%
20161230	LAGARDERE	4547213	FR0000130213	MMB FP Equity	0,9	France	Consumer Discretionary	25401040	131 133 286	26,395	EUR	0,948091965	3 285,69051	0,0426%
20161230	LAND SECURITIES GROUP	3180943	GB0031809436	LAND LN Equity	1	United Kingdom	Real Estate	60101010	790 676 300	10,66	GBP	0,809290657	10 414,81115	0,1351%
20161230	LANXESS	B05M8B7	DE0005470405	LXS GY Equity	1	Germany	Materials	15101020	91 522 936	62,35	EUR	0,948091965	6 018,88347	0,0781%
20161230	LEGAL & GENERAL GROUP	0560399	GB0005603997	LGEN LN Equity	1	United Kingdom	Financials	40301020	5 952 254 319	2,476	GBP	0,809290657	18 210,73995	0,2363%
20161230	LEGRAND	B11ZRK9	FR0010307819	LR FP Equity	1	France	Industrials	20104010	267 066 270	53,95	EUR	0,948091965	15 197,07560	0,1972%
20161230	LEONARDO-FINMECCANICA	B0DJNG0	IT0003856405	LDO IM Equity	0,7	Italy	Industrials	20101010	578 150 395	13,34	EUR	0,948091965	5 694,35096	0,0739%
20161230	LINDE	5740817	DE0006483001	LIN GY Equity	1	Germany	Materials	15101040	185 733 180	156,1	EUR	0,948091965	30 580,31338	0,3968%
20161230	LINDT & SPRUENGLI NAMEN	5962309	CH0010570759	LISN SE Equity	0,75	Switzerland	Consumer Staples	30202030	136 111	61900	CHF	1,01635	6 217,30031	0,0807%
20161230	LINDT & SPRUENGLI PART	5962280	CH0010570767	LISP SE Equity	1	Switzerland	Consumer Staples	30202030	1 009 062	5275	CHF	1,01635	5 237,17425	0,0679%
20161230	LLOYDS BANKING GROUP	0870612	GB0008706128	LLOY LN Equity	0,9	United Kingdom	Financials	40101010	71 373 735 357	0,6251	GBP	0,809290657	49 616,47517	0,6437%
20161230	LONDON STOCK EXCHANGE	B05WJX3	GB00B05WJX34	LSE LN Equity	0,9	United Kingdom	Financials	40203040	350 306 374	29,14	GBP	0,809290657	11 352,08332	0,1473%
20161230	LONZA GROUP	7333378	CH0013841017	LONN VX Equity	1	Switzerland	Health Care	35203010	52 920 140	176,3	CHF	1,01635	9 179,73206	0,1191%
20161230	LUFTHANSA	5287488	DE0008232125	LHA GY Equity	0,5	Germany	Industrials	20302010	466 148 442	12,27	EUR	0,948091965	3 016,39587	0,0391%
20161230	LUNDBERGFORETAGEN B	4538002	SE0000108847	LUNDB SS Equity	0,5	Sweden	Financials	40201030	76 000 000	558,5	SEK	9,0846	2 336,15129	0,0303%
20161230	LUNDIN PETROLEUM	7187627	SE0000825820	LUPE SS Equity	0,55	Sweden	Energy	10102020	340 386 445	198,1	SEK	9,0846	4 082,38174	0,0530%
20161230	LUXOTTICA GROUP	4800659	IT0001479374	LUX IM Equity	0,35	Italy	Consumer Discretionary	25203010	483 884 583	51,1	EUR	0,948091965	9 128,09737	0,1184%
20161230	LVMH MOET HENNESSY	4061412	FR0000121014	MC FP Equity	0,55	France	Consumer Discretionary	25203010	507 735 026	181,4	EUR	0,948091965	53 430,17916	0,6932%
20161230	MAN STAMM	5563520	DE0005937007	MAN GY Equity	0,25	Germany	Industrials	20106010	140 974 350	94,33	EUR	0,948091965	3 506,54550	0,0455%
20161230	MAPFRE	B1G40S0	ES0124244E34	MAP SQ Equity	0,35	Spain	Financials	40301030	3 079 553 273	2,9	EUR	0,948091965	3 296,88120	0,0428%
20161230	MARINE HARVEST	B02L486	NO0003054108	MHG NO Equity	0,85	Norway	Consumer Staples	30202030	450 085 652	155,7	NOK	8,6077	6 920,15122	0,0898%
20161230	MARKS & SPENCER GROUP	3127489	GB0031274896	MKS LN Equity	1	United Kingdom	Consumer Discretionary	25503010	1 624 675 579	3,5	GBP	0,809290657	7 026,35633	0,0912%
20161230	MEDICLINIC INTL	B8HX8Z8	GB00B8HX8Z88	MDC LN Equity	0,5	United Kingdom	Health Care	35102020	737 243 810	7,71	GBP	0,809290657	3 511,80983	0,0456%
20161230	MEDIOBANCA	4574813	IT0000062957	MB IM Equity	0,65	Italy	Financials	40101010	871 020 094	7,755	EUR	0,948091965	4 630,97959	0,0601%
20161230	MEGGITT	0575809	GB0005758098	MGGT LN Equity	1	United Kingdom	Industrials	20101010	775 284 227	4,586	GBP	0,809290657	4 393,29607	0,0570%
20161230	MERCK KGAA STAMM	4741844	DE0006599905	MRK GY Equity	1	Germany	Health Care	35202010	129 242 252	99,15	EUR	0,948091965	13 515,95600	0,1754%
20161230	MERLIN ENTERTAINMENTS	BDZT6P9	GB00B0ZT6P94	MERL LN Equity	0,7	United Kingdom	Consumer Discretionary	25301030	1 013 909 266	4,486	GBP	0,809290657	3 934,15870	0,0510%
20161230	METRO STAMM	5041413	DE0007257503	MEO GY Equity	0,55	Germany	Consumer Staples	30101040	324 109 550	31,585	EUR	0,948091965	5 938,61174	0,0770%
20161230	METSO CORP	5713422	FI0009007835	METSO FH Equity	0,75	Finland	Industrials	20106020	150 348 256	27,1	EUR	0,948091965	3 223,13490	0,0418%
20161230	MICHELIN	4588364	FR0000121261	ML FP Equity	1	France	Consumer Discretionary	25101020	182 274 289	105,7	EUR	0,948091965	20 321,22733	0,2637%
20161230	MILLICOM INTL CELL SDR	B00L2M8	SE0001174970	MIC SS Equity	0,65	Sweden	Telecommunication Services	50102010	101 700 000	389,3	SEK	9,0846	2 832,78036	0,0368%
20161230	MONDI PLC (GB)	B1CRLC4	GB00B1CRLC47	MNDI LN Equity	1	United Kingdom	Materials	15105020	367 240 805	16,66	GBP	0,809290657	7 559,99314	0,0981%
20161230	MORRISON WM SUPERMARKETS	0604316	GB0006043169	MRW LN Equity	0,95	United Kingdom	Consumer Staples	30101030	2 335 243 146	2,307	GBP	0,809290657	6 324,10074	0,0821%
20161230	MUENCHENER RUECKVERSICH	5294121	DE0008430026	MUV2 GY Equity	1	Germany	Financials	40301050	161 053 897	179,65	EUR	0,948091965	30 517,43256	0,3959%
20161230	NATIONAL GRID	B08SNH3	GB00B08SNH34	NG/ LN Equity	1	United Kingdom	Utilities	55103010	3 764 664 357	9,516	GBP	0,809290657	44 266,60029	0,5743%
20161230	NATIXIS	B1HDJL2	FR0000120685	KN FP Equity	0,3	France	Financials	40101010	3 137 074 580	5,36	EUR	0,948091965	5 320,59770	0,0690%
20161230	NESTE CORPORATION	B06VY46	FI0009013296	NESTE FH Equity	0,5	Finland	Energy	10102030	256 403 686	36,5	EUR	0,948091965	4 935,56263	0,0640%
20161230	NESTLE	7123870	CH0038863350	NESN VX Equity	1	Switzerland	Consumer Staples	30202030	3 112 160 000	73,05	CHF	1,01635	223 686,02155	2,9022%
20161230	NEX GROUP	BZ02MH1	GB00BZ02MH16	NGX LN Equity	0,85	United Kingdom	Financials	40203020	372 752 915	4,645	GBP	0,809290657	1 818,53291	0,0236%
20161230	NEXT	3208986	GB0032089863	NXT LN Equity	0,95	United Kingdom	Consumer Discretionary	25503010	147 309 804	49,83	GBP	0,809290657	8 616,71279	0,1118%
20161230	NN GROUP	BNG8PQ9	NL0010773842	NN NA Equity	0,95	Netherlands	Financials	40301020	331 765 357	32,195	EUR	0,948091965	10 702,68155	0,1389%
20161230	NOKIA CORP	5902941	FI0009000681	NOKIA FH Equity	1	Finland	Information Technology	45201020	5 835 563 762	4,588	EUR	0,948091965	28 239,41931	0,3664%
20161230	NOKIAN RENKAAT	B07G378	FI0009005318	NRE1V FH Equity	0,85	Finland	Consumer Discretionary	25101020	135 911 395	35,42	EUR	0,948091965	4 315,91504	0,0560%
20161230	NORDEA BANK	5380031	SE0000427361	NDA SS Equity	0,75	Sweden	Financials	40101010	4 049 951 919	101,3	SEK	9,0846	33 869,96643	0,4394%
20161230	NORSK HYDRO	B11HK39	NO0005052605	NHY NO Equity	0,65	Norway	Materials	15104010	2 068 998 276	41,3	NOK	8,6077	6 452,62483	0,0837%
20161230	NOVARTIS	7103065	CH0012005267	NOVN VX Equity	0,85	Switzerland	Health Care	35202010	2 627 114 820	74,1	CHF	1,01635	162 806,93357	2,1123%
20161230	NOVO NORDISK B	BHC8X90	DK0060534915	NOVOB DC Equity	0,95	Denmark	Health Care	35202010	2 012 564 000	254,7	DKK	7,04955	69 078,17496	0,8962%
20161230	NOVOZYMES B	B798FW0	DK0060336014	NOZYB DC Equity	0,9	Denmark	Materials	15101050	256 256 400	243,5	DKK	7,04955	7 966,26594	0,1034%
20161230	NXP SEMICONDUCTORS	B505PN7	NL0009538784	NXPI UW Equity	0,85	Netherlands	Information Technology	45301020	346 002 862	98,01	USD	1	28 824,97943	0,3740%
20161230	OLD MUTUAL	B77J086	GB00B77J0862	OML LN Equity	1	United Kingdom	Financials	40301020	4 929 640 323	2,073	GBP	0,809290657	12 627,28576	0,1638%
20161230	OMV AG	4651459	AT0000743059	OMV AV Equity	0,45	Austria	Energy	10102010	327 272 727	33,56	EUR	0,948091965	5 213,07310	0,0676%

20161230	ORANGE	5176177	FR0000133308	ORA FP Equity	0,75	France	Telecommunication Services	50101020	2 660 056 599	14,435	EUR	0,948091965	30 375,15222	0,3941%
20161230	ORION-YHTYMAE B	B17NY40	FI0009014377	ORNBV FH Equity	1	Finland	Health Care	35202010	102 676 674	42,29	EUR	0,948091965	4 579,93180	0,0594%
20161230	ORKLA	B1VQF42	NO0003733800	ORK NO Equity	0,8	Norway	Consumer Staples	30202030	1 018 930 970	78,2	NOK	8,6077	7 405,49990	0,0961%
20161230	OSRAM LICHT	B923935	DE000LED4000	OSR GY Equity	0,85	Germany	Industrials	20104010	104 689 400	49,825	EUR	0,948091965	4 676,47350	0,0607%
20161230	PADDY POWER BETFAIR	BWT6H89	IE00BWT6H894	PPB ID Equity	0,95	Ireland	Consumer Discretionary	25301010	83 807 991	101,5	EUR	0,948091965	8 523,63044	0,1106%
20161230	PANDORA	B44XTX8	DK0060252690	PNDORA DC Equity	0,95	Denmark	Consumer Discretionary	25203010	117 056 821	924	DKK	7,04955	14 575,74987	0,1891%
20161230	PARGESA HOLDING INH	B0CDLF8	CH0021783391	PARG SE Equity	0,45	Switzerland	Financials	40201030	77 214 700	66,3	CHF	1,01635	2 266,64099	0,0294%
20161230	PARTNERS GROUP HOLDING	B119QGO	CH0024608827	PGHN SE Equity	0,65	Switzerland	Financials	40203010	26 700 000	477,25	CHF	1,01635	8 149,43056	0,1057%
20161230	PEARSON	0677608	GB0006776081	PSON LN Equity	1	United Kingdom	Consumer Discretionary	25401040	822 106 909	8,185	GBP	0,809290657	8 314,62095	0,1079%
20161230	PERNOD RICARD	4682329	FR0000120693	RI FP Equity	0,8	France	Consumer Staples	30201020	265 421 592	102,95	EUR	0,948091965	23 056,96401	0,2991%
20161230	PERSIMMON	0682538	GB0006825383	PSN LN Equity	1	United Kingdom	Consumer Discretionary	25201030	308 294 584	17,76	GBP	0,809290657	6 765,56904	0,0878%
20161230	PETROFAC	B0H2K53	GB00B0H2K534	PFC LN Equity	0,75	United Kingdom	Energy	10101020	345 912 747	8,69	GBP	0,809290657	2 785,75603	0,0361%
20161230	PEUGEOT SA	7103526	FR0000121501	UG FP Equity	0,6	France	Consumer Discretionary	25102010	808 615 449	15,495	EUR	0,948091965	7 929,29179	0,1029%
20161230	PORSCHE AUTOMOBIL VZG	7101069	DE000PAH0038	PAH3 GY Equity	1	Germany	Consumer Discretionary	25102010	153 125 000	51,74	EUR	0,948091965	8 356,45464	0,1084%
20161230	POSTE ITALIANE	BYYN701	IT0003796171	PST IM Equity	0,4	Italy	Financials	40301020	1 306 110 000	6,305	EUR	0,948091965	3 474,35644	0,0451%
20161230	PROSIEBEN SAT1 MEDIA	BCZM1B2	DE000PSM7770	PSM GY Equity	1	Germany	Consumer Discretionary	25401020	233 000 000	36,61	EUR	0,948091965	8 997,15462	0,1167%
20161230	PROVIDENT FINANCIAL	B1Z45T8	GB00B1Z45T84	PGF LN Equity	1	United Kingdom	Financials	40202010	147 645 879	28,49	GBP	0,809290657	5 197,67658	0,0674%
20161230	PROXIMUS	B00D9P6	BE0003810273	PROX BB Equity	0,45	Belgium	Telecommunication Services	50101020	338 025 135	27,36	EUR	0,948091965	4 389,62212	0,0570%
20161230	PRUDENTIAL	0709954	GB0007099541	PRU LN Equity	1	United Kingdom	Financials	40301020	2 579 046 084	16,275	GBP	0,809290657	51 865,14223	0,6729%
20161230	PRYSMIAN	B1W4V69	IT0004176001	PRY IM Equity	0,9	Italy	Industrials	20104010	216 720 922	24,4	EUR	0,948091965	5 019,75718	0,0651%
20161230	PUBLICIS GROUPE	4380429	FR0000130577	PUB FP Equity	0,85	France	Consumer Discretionary	25401010	225 759 169	65,55	EUR	0,948091965	13 267,42232	0,1721%
20161230	QIAGEN	5732825	NL0000240000	QIA GY Equity	0,95	Germany	Health Care	35203010	234 000 359	26,68	EUR	0,948091965	6 255,69388	0,0812%
20161230	RAIFFEISEN BANK INTL	B0704T9	AT0000606306	RBI AV Equity	0,4	Austria	Financials	40101010	292 979 038	17,38	EUR	0,948091965	2 148,30454	0,0279%
20161230	RANDGOLD RESOURCES	B01C353	GB00B01C3532	RBS LN Equity	1	United Kingdom	Materials	15104030	93 693 058	64,15	GBP	0,809290657	7 426,76271	0,0964%
20161230	RANDSTAD HOLDING	5228658	NL0000379121	RAND NA Equity	0,65	Netherlands	Industrials	20202010	183 019 235	51,53	EUR	0,948091965	6 465,76281	0,0839%
20161230	RECKITT BENCKISER GROUP	B24CGK7	GB00B24CGK77	RB/ LN Equity	0,9	United Kingdom	Consumer Staples	30301010	702 584 900	68,86	GBP	0,809290657	53 802,66809	0,6981%
20161230	RED ELECTRICA CORP	BD6FXN3	ES0173093024	REE SQ Equity	0,8	Spain	Utilities	55101010	541 080 000	17,925	EUR	0,948091965	8 183,89722	0,1062%
20161230	RELX (GB)	B2B0DG9	GB00B2B0DG97	REL LN Equity	1	United Kingdom	Industrials	20202020	1 089 802 487	14,49	GBP	0,809290657	19 512,44328	0,2532%
20161230	RELX (NL)	4148810	NL0006144495	REN NA Equity	0,95	Netherlands	Industrials	20202020	1 047 200 000	15,99	EUR	0,948091965	16 778,42677	0,2177%
20161230	REMY COINTREAU	4741714	FR0000130395	RCO FP Equity	0,45	France	Consumer Staples	30201020	48 735 014	81,02	EUR	0,948091965	1 874,11131	0,0243%
20161230	RENAULT	4712798	FR0000131906	RNO FP Equity	0,65	France	Consumer Discretionary	25102010	295 722 284	84,51	EUR	0,948091965	17 133,85330	0,2223%
20161230	REPSOL	5669354	ES0173516115	REP SQ Equity	0,75	Spain	Energy	10102010	1 504 213 682	13,42	EUR	0,948091965	15 968,82082	0,2072%
20161230	REXEL	B1VP0K0	FR0010451203	RXL FP Equity	1	France	Industrials	20107010	302 274 727	15,635	EUR	0,948091965	4 984,81743	0,0647%
20161230	RIO TINTO PLC (GB)	0718875	GB0007188757	RIO LN Equity	0,9	United Kingdom	Materials	15104020	1 374 572 578	31,585	GBP	0,809290657	48 282,14321	0,6264%
20161230	ROCHE HOLDING GENUSS	7110388	CH0012032048	ROG VX Equity	1	Switzerland	Health Care	35202010	702 562 700	232,6	CHF	1,01635	160 787,21309	2,0861%
20161230	ROLLS-ROYCE GROUP	B63H849	GB00B63H8491	RR/ LN Equity	1	United Kingdom	Industrials	20101010	1 838 750 096	6,68	GBP	0,809290657	15 177,30439	0,1969%
20161230	ROYAL BANK OF SCOTLAND	B777721	GB00B7777214	RBS LN Equity	0,3	United Kingdom	Financials	40101010	11 755 521 644	2,246	GBP	0,809290657	9 787,42361	0,1270%
20161230	ROYAL DUTCH SHELL A	B03MLX2	GB00B03MLX29	RDSA LN Equity	1	United Kingdom	Energy	10102010	4 325 899 655	22,425	GBP	0,809290657	119 868,30560	1,5552%
20161230	ROYAL DUTCH SHELL B	B03MM40	GB00B03MM408	RDSB LN Equity	1	United Kingdom	Energy	10102010	3 745 486 731	23,54	GBP	0,809290657	108 945,72539	1,4135%
20161230	ROYAL MAIL GROUP	BDVZY27	GB00B0DVZY277	RMG LN Equity	0,9	United Kingdom	Industrials	20301010	1 000 000 000	4,621	GBP	0,809290657	5 138,94479	0,0667%
20161230	RSA INSURANCE GROUP	BKKMKR2	GB00BKKMKR23	RSA LN Equity	1	United Kingdom	Financials	40301040	1 019 108 046	5,86	GBP	0,809290657	7 379,26862	0,0957%
20161230	RTL GROUP(NEW)	B1BK209	LU0061462528	RRTL GY Equity	0,25	Germany	Consumer Discretionary	25401020	154 787 554	69,73	EUR	0,948091965	2 846,06782	0,0369%
20161230	RWE STAMM	4768962	DE0007037129	RWE GY Equity	0,85	Germany	Utilities	55103010	575 745 499	11,815	EUR	0,948091965	6 098,63634	0,0791%
20161230	RYANAIR HOLDINGS	BYTBXV3	IE00BYTBXV33	RYA ID Equity	0,13	Ireland	Industrials	20302010	1 254 248 074	14,505	EUR	0,948091965	2 494,56062	0,0324%
20161230	SAFRAN	B058T26	FR0000073272	SAF FP Equity	0,75	France	Industrials	20101010	417 029 585	68,42	EUR	0,948091965	22 571,51621	0,2929%
20161230	SAGE GROUP (THE)	B8C3BL0	GB00B8C3BL03	SGE LN Equity	1	United Kingdom	Information Technology	45103010	1 079 501 596	6,55	GBP	0,809290657	8 736,95426	0,1134%
20161230	SAINSBURY (J)	B019KW7	GB00B019KW72	SBRY LN Equity	0,75	United Kingdom	Consumer Staples	30101030	2 186 744 493	2,493	GBP	0,809290657	5 052,15954	0,0655%
20161230	SAINT-GOBAIN	7380482	FR0000125007	SGO FP Equity	0,9	France	Industrials	20102010	554 902 309	44,255	EUR	0,948091965	23 311,53763	0,3025%
20161230	SAIPEM	4768768	IT0000068525	SPM IM Equity	0,6	Italy	Energy	10101020	10 109 668 270	0,535	EUR	0,948091965	3 422,87841	0,0444%
20161230	SAMPO A	5226038	FI0009003305	SAMPO FH Equity	0,8	Finland	Financials	40301030	558 800 000	42,59	EUR	0,948091965	20 081,84259	0,2605%
20161230	SANDVIK	B1VQ252	SE0000667891	SAND SS Equity	0,85	Sweden	Industrials	20106020	1 254 385 923	112,7	SEK	9,0846	13 227,20863	0,1716%
20161230	SANOFI	5671735	FR0000120578	SAN FP Equity	0,9	France	Health Care	35202010	1 289 010 563	76,9	EUR	0,948091965	94 096,80112	1,2208%
20161230	SAP	4846288	DE0007164600	SAP GY Equity	0,8	Germany	Information Technology	45103010	1 228 504 232	82,81	EUR	0,948091965	85 841,82903	1,1137%
20161230	SCA SV CELLULOSA B	B1VVGZ5	SE0000112724	SCAB SS Equity	0,95	Sweden	Consumer Staples	30301010	640 254 272	257,3	SEK	9,0846	17 227,01638	0,2235%
20161230	SCHAEFFLER	BZ1DNL4	DE0005HA0159	SHA GY Equity	1	Germany	Consumer Discretionary	25101010	166 000 000	14,055	EUR	0,948091965	2 460,86887	0,0319%
20161230	SCHIBSTED A	4790534	NO0003028904	SCHA NO Equity	0,7	Norway	Consumer Discretionary	25401040	108 003 615	198,1	NOK	8,6077	1 739,93765	0,0226%
20161230	SCHIBSTED B	BWVFKQ3	NO0010736879	SCHB NO Equity	0,75	Norway	Consumer Discretionary	25401040	118 803 976	183	NOK	8,6077	1 894,33248	0,0246%
20161230	SCHINDLER HOLDING NAMEN	B11WWH2	CH0024638212	SCHN SE Equity	0,3	Switzerland	Industrials	20106020	67 077 452	177,9	CHF	1,01635	3 522,33346	0,0457%
20161230	SCHINDLER HOLDING PART	B11TCY0	CH0024638196	SCHP VX Equity	1	Switzerland	Industrials	20106020	40 716 831	179,6	CHF	1,01635	7 195,10291	0,0934%

20161230	SCHNEIDER ELECTRIC	48341108	FR0000121972	SU FP Equity	0,95	France	Industrials	20104010	591 724 108	66,11	EUR	0,948091965	39 197,60753	0,5086%
20161230	SCHRODERS	0240549	GB0002405495	SDR LN Equity	0,6	United Kingdom	Financials	40203010	226 022 000	29,98	GBP	0,809290657	5 023,76211	0,0652%
20161230	SCOR	B1LB9P6	FR0010411983	SCR FP Equity	0,85	France	Financials	40301050	191 980 457	32,83	EUR	0,948091965	5 650,62340	0,0733%
20161230	SEB	4792132	FR0000121709	SK FP Equity	0,45	France	Consumer Discretionary	25201040	50 169 049	128,75	EUR	0,948091965	3 065,80942	0,0398%
20161230	SECURITAS B	5554041	SE0000163594	SECUB SS Equity	0,9	Sweden	Industrials	20201080	347 916 297	143,4	SEK	9,0846	4 942,65871	0,0641%
20161230	SEGR0	B5ZN1N8	GB00B5ZN1N88	SGRO LN Equity	1	United Kingdom	Real Estate	60101020	828 522 653	4,581	GBP	0,809290657	4 689,86296	0,0608%
20161230	SES A-FDR	B00ZQQ2	LU0088087324	SESG FP Equity	0,95	France	Consumer Discretionary	25401025	383 457 600	20,925	EUR	0,948091965	8 039,99828	0,1043%
20161230	SEVERN TRENT	B1FH8J7	GB00B1FH8J72	SVT LN Equity	1	United Kingdom	Utilities	55104010	235 667 360	22,22	GBP	0,809290657	6 470,51674	0,0840%
20161230	SFR GROUP	BG3FC18	FR0011594233	SFR FP Equity	0,2	France	Telecommunication Services	50101020	440 702 472	26,83	EUR	0,948091965	2 494,28278	0,0324%
20161230	SGS	4824778	CH0002497458	SGSN VX Equity	0,7	Switzerland	Industrials	20202020	7 822 166	2072	CHF	1,01635	11 162,75847	0,1448%
20161230	SHIRE	B2QKY05	JE00B2QKY057	SHP LN Equity	1	United Kingdom	Health Care	35201010	900 200 154	46,84	GBP	0,809290657	52 101,64588	0,6760%
20161230	SIEMENS	5727973	DE0007236101	SIE GY Equity	0,9	Germany	Industrials	20105010	850 000 000	116,8	EUR	0,948091965	94 244,02200	1,2228%
20161230	SIKA INHABER INH	4808084	CH0000587979	SIX VK Equity	1	Switzerland	Materials	15101050	2 151 021	4892	CHF	1,01635	10 353,51477	0,1343%
20161230	SKAND. ENSKILDA BANKEN A	4813345	SE0000148884	SEBA SS Equity	0,7	Sweden	Financials	40101010	2 170 019 294	95,55	SEK	9,0846	15 976,67927	0,2073%
20161230	SKANSKA B	7142091	SE0000113250	SKAB SS Equity	0,85	Sweden	Industrials	20103010	400 061 532	215,1	SEK	9,0846	8 051,56531	0,1045%
20161230	SKF B	B1QJ3J5	SE0000108227	SKFB SS Equity	0,95	Sweden	Industrials	20106020	419 052 535	167,6	SEK	9,0846	7 344,46697	0,0953%
20161230	SKY	0141192	GB0001411924	SKY LN Equity	0,6	United Kingdom	Consumer Discretionary	25401025	1 719 017 230	9,91	GBP	0,809290657	12 629,92024	0,1639%
20161230	SMITH & NEPHEW	0922320	GB0009223206	SN/ LN Equity	1	United Kingdom	Health Care	35101010	892 010 847	12,21	GBP	0,809290657	13 458,02321	0,1746%
20161230	SMITHS GROUP	B1WY233	GB00B1WY2338	SMIN LN Equity	1	United Kingdom	Industrials	20105010	395 147 263	14,16	GBP	0,809290657	6 913,81421	0,0897%
20161230	SNAM	7251470	IT0003153415	SRG IM Equity	0,7	Italy	Energy	10102040	3 500 638 294	3,914	EUR	0,948091965	10 116,15872	0,1313%
20161230	SOCIETE GENERALE	5966516	FR0000130809	GLE FP Equity	0,95	France	Financials	40101010	807 650 827	46,745	EUR	0,948091965	37 829,61710	0,4908%
20161230	SODEXO	7062713	FR0000121220	SW FP Equity	0,6	France	Consumer Discretionary	25301040	153 741 139	109,2	EUR	0,948091965	10 624,62272	0,1378%
20161230	SOLVAY	4821100	BE0003470755	SOLB BB Equity	0,7	Belgium	Materials	15101020	105 876 416	111,35	EUR	0,948091965	8 704,36366	0,1129%
20161230	SONOVA HOLDING	7156036	CH0012549785	SONV VX Equity	0,8	Switzerland	Health Care	35101010	66 626 387	123,4	CHF	1,01635	6 471,54713	0,0840%
20161230	SPRINGER (AXEL)	4647317	DE0005501357	SPR GY Equity	0,4	Germany	Consumer Discretionary	25401040	107 895 311	46,13	EUR	0,948091965	2 099,88519	0,0272%
20161230	SSE	0790873	GB0007908733	SSE LN Equity	1	United Kingdom	Utilities	55101010	1 007 638 785	15,53	GBP	0,809290657	19 336,23007	0,2509%
20161230	ST JAMES'S PLACE	0766937	GB0007669376	STJ LN Equity	1	United Kingdom	Financials	40301020	527 164 216	10,14	GBP	0,809290657	6 605,09930	0,0857%
20161230	STANDARD CHARTERED	0408284	GB0004082847	STAN LN Equity	1	United Kingdom	Financials	40101010	3 283 154 538	6,636	GBP	0,809290657	26 921,12325	0,3493%
20161230	STANDARD LIFE	BVFD7Q5	GB00BVFD7Q58	SL/ LN Equity	1	United Kingdom	Financials	40301020	1 975 467 467	3,72	GBP	0,809290657	9 080,46932	0,1178%
20161230	STATOIL	7133608	NO0010096985	STL NO Equity	0,35	Norway	Energy	10102010	3 206 946 045	158,4	NOK	8,6077	20 655,12143	0,2680%
20161230	STMICROELECTRONICS	5962332	NL0000226223	STM FP Equity	0,7	France	Information Technology	45301020	910 559 805	10,775	EUR	0,948091965	7 243,91471	0,0940%
20161230	STORA ENSO R	5072673	FI0009005961	STERY FH Equity	0,9	Finland	Materials	15105020	612 112 897	10,21	EUR	0,948091965	5 932,65803	0,0770%
20161230	SUEZ	B3B8D04	FR0010613471	SEV FP Equity	0,6	France	Utilities	55103010	544 401 246	14,015	EUR	0,948091965	4 828,50846	0,0626%
20161230	SVENSKA HANDELSBK A	BXD29Q1	SE0007100599	SHBA SS Equity	0,8	Sweden	Financials	40101010	1 902 831 076	126,6	SEK	9,0846	21 213,78282	0,2752%
20161230	SWATCH GROUP INH	7184725	CH0012255151	UHR VX Equity	1	Switzerland	Consumer Discretionary	25203010	30 840 000	316,7	CHF	1,01635	9 609,90604	0,1247%
20161230	SWATCH GROUP NAM	7184736	CH0012255144	UHRN SE Equity	0,4	Switzerland	Consumer Discretionary	25203010	124 045 000	62,25	CHF	1,01635	3 039,03232	0,0394%
20161230	SWEDBANK	4846523	SE0000242455	SWEDA SS Equity	0,8	Sweden	Financials	40101010	1 132 005 722	220,3	SEK	9,0846	21 960,75649	0,2849%
20161230	SWEDISH MATCH	5048566	SE0000310336	SWMA SS Equity	1	Sweden	Consumer Staples	30203010	188 750 000	289,8	SEK	9,0846	6 021,15118	0,0781%
20161230	SWISS LIFE HOLDING	7437805	CH0014852781	SLHN VX Equity	1	Switzerland	Financials	40301020	32 081 054	288,2	CHF	1,01635	9 097,02343	0,1180%
20161230	SWISS PRIME SITE	B083BH4	CH0008038389	SPSN SE Equity	1	Switzerland	Real Estate	60102020	71 478 917	83,35	CHF	1,01635	5 861,92525	0,0761%
20161230	SWISS RE	B545MG5	CH0126881561	SREN VX Equity	0,9	Switzerland	Financials	40301050	360 072 561	96,5	CHF	1,01635	30 769,22509	0,3992%
20161230	SWISSCOM	5533976	CH0008742519	SCMN VX Equity	0,5	Switzerland	Telecommunication Services	50101020	51 801 943	456,1	CHF	1,01635	11 623,39066	0,1508%
20161230	SYMRISE	B1JB4K8	DE0005YM9999	SY1 GY Equity	0,95	Germany	Materials	15101050	129 812 576	57,83	EUR	0,948091965	7 522,16923	0,0976%
20161230	SYNGENTA	4356646	CH0011037469	SYNN VX Equity	1	Switzerland	Materials	15101030	92 578 149	402,5	CHF	1,01635	36 663,26066	0,4757%
20161230	TATE & LYLE	0875413	GB0008754136	TATE LN Equity	1	United Kingdom	Consumer Staples	30202030	466 651 896	7,075	GBP	0,809290657	4 079,57529	0,0529%
20161230	TAYLOR WIMPEY	0878230	GB0008782301	TW/ LN Equity	1	United Kingdom	Consumer Discretionary	25201030	3 264 961 115	1,535	GBP	0,809290657	6 192,72602	0,0803%
20161230	TDC	5698790	DK0060228559	TDC DC Equity	1	Denmark	Telecommunication Services	50101020	812 000 000	36,26	DKK	7,04955	4 176,59567	0,0542%
20161230	TECHNIP	4874160	FR0000131708	TEC FP Equity	0,9	France	Energy	10101020	122 336 890	67,81	EUR	0,948091965	7 874,86693	0,1022%
20161230	TELE2 B	B97C733	SE0005190238	TEL2B SS Equity	0,75	Sweden	Telecommunication Services	50102010	482 538 858	73,05	SEK	9,0846	2 910,10035	0,0378%
20161230	TELECOM ITALIA	7634394	IT0003497168	TIT IM Equity	0,75	Italy	Telecommunication Services	50101020	13 499 911 771	0,837	EUR	0,948091965	8 938,55230	0,1160%
20161230	TELECOM ITALIA RNC	7634402	IT0003497176	TITR IM Equity	1	Italy	Telecommunication Services	50101020	6 027 791 699	0,687	EUR	0,948091965	4 367,81773	0,0567%
20161230	TELEFONICA	5732524	ES0178430E18	TEF SQ Equity	0,9	Spain	Telecommunication Services	50101020	5 174 207 165	8,82	EUR	0,948091965	43 321,59537	0,5621%
20161230	TELEFONICA DEUTSCHLAND	B7VGG6L	DE000A1J5RX9	O2D GY Equity	0,25	Germany	Telecommunication Services	50101020	2 974 554 993	4,07	EUR	0,948091965	3 192,31659	0,0414%
20161230	TELENET	B0LKS4K	BE0003826436	TNET BB Equity	0,45	Belgium	Consumer Discretionary	25401025	117 208 814	52,72	EUR	0,948091965	2 932,90314	0,0381%
20161230	TELENOR	4732495	NO0010063308	TEL NO Equity	0,5	Norway	Telecommunication Services	50101020	1 501 458 030	129	NOK	8,6077	11 250,86178	0,1460%
20161230	TELIA CO	5978384	SE0000667925	TELIA SS Equity	0,6	Sweden	Telecommunication Services	50101020	4 330 084 781	36,71	SEK	9,0846	10 498,47515	0,1362%
20161230	TENARIS (IT)	7538515	LU0156801721	TEN IM Equity	0,4	Italy	Energy	10101020	1 180 537 000	16,97	EUR	0,948091965	8 452,22347	0,1097%
20161230	TERNA	B01BN57	IT0003242622	TRN IM Equity	0,75	Italy	Utilities	55101010	2 009 992 000	4,352	EUR	0,948091965	6 919,80750	0,0898%
20161230	TESCO	0884709	GB0008847096	TSCO LN Equity	1	United Kingdom	Consumer Staples	30101030	8 174 240 957	2,0685	GBP	0,809290657	20 892,88598	0,2711%

20161230	THALES	4162791	FR0000121329	HO FP Equity	0,5	France	Industrials	20101010	211 704 684	92,13	EUR	0,948091965	10 286,10792	0,1335%
20161230	THYSSEN KRUPP	5636927	DE0007500001	TKA GY Equity	0,65	Germany	Materials	15104050	565 937 947	22,64	EUR	0,948091965	8 784,31960	0,1140%
20161230	TOTAL	B15C557	FR0000120271	FP FP Equity	0,9	France	Energy	10102010	2 503 129 261	48,72	EUR	0,948091965	115 766,41918	1,5020%
20161230	TRAVIS PERKINS	0773960	GB0007739609	TPK LN Equity	1	United Kingdom	Industrials	20107010	250 008 495	14,52	GBP	0,809290657	4 485,56191	0,0582%
20161230	TRYG	BXD2972	DK0060636678	TRVG DC Equity	0,4	Denmark	Financials	40301040	282 541 204	127,7	DKK	7,04955	2 047,25191	0,0266%
20161230	TUI	B11JLN4	DE000TUAG000	TUI LN Equity	0,85	United Kingdom	Consumer Discretionary	25301020	586 784 497	11,63	GBP	0,809290657	7 167,58324	0,0930%
20161230	UBS GROUP	BRJL176	CH0244767585	UBSG VX Equity	0,95	Switzerland	Financials	40203030	3 850 278 268	15,95	CHF	1,01635	57 402,80558	0,7448%
20161230	UCB (GROUPE)	5596991	BE0003739530	UCB BB Equity	0,65	Belgium	Health Care	35202010	194 505 658	60,91	EUR	0,948091965	8 122,38796	0,1054%
20161230	UMICORE	4005001	BE0003884047	UMI BB Equity	0,85	Belgium	Materials	15101050	112 000 000	54,15	EUR	0,948091965	5 437,32063	0,0705%
20161230	UNIBAIL-RODAMCO	B1Y483	FR0000124711	UL NA Equity	1	France	Real Estate	60101070	99 317 069	226,75	EUR	0,948091965	23 753,12336	0,3082%
20161230	UNICREDIT	B5M15M3	IT0004781412	UCG IM Equity	0,85	Italy	Financials	40101010	6 177 818 177	2,734	EUR	0,948091965	15 142,65724	0,1965%
20161230	UNILEVER NV (NL) CERT	B12T3J1	NL0000009355	UNA NA Equity	0,95	Netherlands	Consumer Staples	30302010	1 714 727 679	39,115	EUR	0,948091965	67 206,55471	0,8720%
20161230	UNILEVER PLC (GB)	B10R2P7	GB00B10R2P78	ULVR LN Equity	1	United Kingdom	Consumer Staples	30302010	1 283 459 367	32,925	GBP	0,809290657	52 215,97371	0,6775%
20161230	UNIPOLSAI ASSICUR. ORD	B89YH96	IT0004827447	US IM Equity	0,4	Italy	Financials	40301030	2 829 715 441	2,03	EUR	0,948091965	2 423,52960	0,0314%
20161230	UNITED INTERNET	4354134	DE0005089031	UTDI GY Equity	0,6	Germany	Information Technology	45101010	205 000 000	37,095	EUR	0,948091965	4 812,49200	0,0624%
20161230	UNITED UTILITIES GROUP	B39J2M4	GB00B39J2M42	UU/ LN Equity	1	United Kingdom	Utilities	55104010	681 888 418	9,01	GBP	0,809290657	7 591,60457	0,0985%
20161230	UPM-KYMMENE	5051252	FI0009005987	UPM1V FH Equity	1	Finland	Materials	15105020	533 735 699	23,34	EUR	0,948091965	13 139,43338	0,1705%
20161230	VALEO	BDCS5T8	FR0013176526	FR FP Equity	1	France	Consumer Discretionary	25101010	238 387 632	54,61	EUR	0,948091965	13 731,10317	0,1782%
20161230	VEOLIA ENVIRONNEMENT	4031879	FR0000124141	VIE FP Equity	0,85	France	Utilities	55103010	563 364 823	16,175	EUR	0,948091965	8 169,63164	0,1060%
20161230	VESTAS WIND SYSTEMS	5964651	DK0010268606	VWS DC Equity	1	Denmark	Industrials	20104020	221 544 727	459	DKK	7,04955	14 424,89658	0,1872%
20161230	VINCI	B1XH026	FR0000125486	DG FP Equity	0,85	France	Industrials	20103010	595 597 561	64,7	EUR	0,948091965	34 548,21798	0,4482%
20161230	VIVENDI	4834777	FR0000127771	VIV FP Equity	0,8	France	Consumer Discretionary	25401030	1 286 615 922	18,055	EUR	0,948091965	19 601,34783	0,2543%
20161230	VODAFONE GROUP	BH4HKS3	GB00BH4HKS39	VOD LN Equity	1	United Kingdom	Telecommunication Services	50102010	26 608 107 866	1,9985	GBP	0,809290657	65 707,29951	0,8525%
20161230	VOESTALPINE	4943402	AT0000937503	VOE AV Equity	0,65	Austria	Materials	15104050	174 949 163	37,29	EUR	0,948091965	4 472,67295	0,0580%
20161230	VOLKSWAGEN STAMM	5497102	DE0007664005	VOW GY Equity	0,11	Germany	Consumer Discretionary	25102010	295 089 818	136,75	EUR	0,948091965	4 681,91774	0,0607%
20161230	VOLKSWAGEN VORZUG	5497168	DE0007664039	VOW3 GY Equity	0,9	Germany	Consumer Discretionary	25102010	206 205 445	133,35	EUR	0,948091965	26 102,68560	0,3387%
20161230	VOLVO B	B1QH830	SE0000115446	VOLVB SS Equity	0,95	Sweden	Industrials	20106010	1 622 937 935	106,4	SEK	9,0846	18 057,65432	0,2343%
20161230	VONOVIA	BBJPYF1	DE000A1ML711	VNA GY Equity	1	Germany	Real Estate	60102020	466 000 624	30,905	EUR	0,948091965	15 190,24506	0,1971%
20161230	WARTSILA B	4525189	FI0009003727	WRT1V FH Equity	0,75	Finland	Industrials	20106020	197 241 130	42,68	EUR	0,948091965	6 659,36302	0,0864%
20161230	WEIR GROUP	0946580	GB0009465807	WEIR LN Equity	1	United Kingdom	Industrials	20106020	216 525 689	18,9	GBP	0,809290657	5 056,69439	0,0656%
20161230	WENDEL	7390113	FR0000121204	MF FP Equity	0,6	France	Financials	40201030	47 081 029	114,4	EUR	0,948091965	3 408,57422	0,0442%
20161230	WHITBREAD	B1KJ40	GB00B1KJ408	WTB LN Equity	1	United Kingdom	Consumer Discretionary	25301040	183 193 543	37,76	GBP	0,809290657	8 547,47071	0,1109%
20161230	WILLIAM DEMANT HOLDING	BZ01RF1	DK0060738599	WDH DC Equity	0,45	Denmark	Health Care	35101010	266 081 825	122,8	DKK	7,04955	2 085,76174	0,0271%
20161230	WILLIAM HILL	3169889	GB0031698896	WMH LN Equity	1	United Kingdom	Consumer Discretionary	25301010	869 296 232	2,902	GBP	0,809290657	3 117,17137	0,0404%
20161230	WOLSELEY	BFNWV48	JE00BFNWV485	WOS LN Equity	1	United Kingdom	Industrials	20107010	252 385 628	49,62	GBP	0,809290657	15 474,50815	0,2008%
20161230	WOLTERS KLUWER	5671519	NL0000395903	WKL NA Equity	1	Netherlands	Industrials	20202020	301 896 739	34,42	EUR	0,948091965	10 960,20865	0,1422%
20161230	WORLDPAY GROUP	BYYK2V8	GB00BYYK2V80	WPG LN Equity	0,9	United Kingdom	Information Technology	45102020	2 000 000 000	2,699	GBP	0,809290657	6 003,03483	0,0779%
20161230	WPP	B8KF9B4	JE00B8KF9B49	WPP LN Equity	1	United Kingdom	Consumer Discretionary	25401010	1 283 649 421	18,16	GBP	0,809290657	28 804,32795	0,3737%
20161230	YARA INTERNATIONAL	7751259	NO0010208051	YAR NO Equity	0,65	Norway	Materials	15101030	273 217 830	340	NOK	8,6077	7 014,78216	0,0910%
20161230	ZALANDO	BQV05V7	DE000ZAL1111	ZAL GY Equity	0,35	Germany	Consumer Discretionary	25502020	247 147 408	36,29	EUR	0,948091965	3 311,01087	0,0430%
20161230	ZARDOYA OTIS	5770900	ES0184933812	ZOT SQ Equity	0,4	Spain	Industrials	20106020	470 464 311	8,03	EUR	0,948091965	1 593,86581	0,0207%
20161230	ZODIAC AEROSPACE	7294334	FR0000125684	ZC FP Equity	0,7	France	Industrials	20101010	289 978 983	21,815	EUR	0,948091965	4 670,56385	0,0606%
20161230	ZURICH INSURANCE GROUP	5983816	CH0011075394	ZURN VX Equity	1	Switzerland	Financials	40301030	150 530 749	280,4	CHF	1,01635	41 529,80963	0,5388%
20161230	3I GROUP	B1YW440	GB00B1YW4409	III LN Equity	1	United Kingdom	Financials	40203010	972 738 673	7,04	GBP	0,809290657	8 461,83037	0,1098%