

Reetta Olli

Opinnäytetyö, syksy 2010

ASISU07k

0700055

Golf-Resort

Hotellin sviitin tila,- ja sisustussuunnitelma, kolme käyttäjäprofiilia

Lahden ammattikorkeakoulu, Muotoilu- ja taideinstituutti

Koulutusohjelma: Muotoilun koulutusohjelma

Muotoiluteollisuuden suuntautumisvaihtoehto: Sisustusarkkitehtuuri

Tutkinto: Muotoilija (AMK)

Pääaine: Sisustusarkkitehtuuri

# Tiivistelmä

Lahden ammattikorkeakoulu, Muotoilu- ja taideinstituutti

Koulutusohjelma: Muotoilun koulutusohjelma

Tutkinto: Muotoilija (AMK)

Pääaine: Sisustusarkkitehtuuri

Reetta Olli- Golf-Resort Hotellin sviitin tila,- ja sisustussuunnitelma, kolme käyttäjäprofiilia

Opinnäytetyö, syksy 2010

71 sivua, 15 liitesivua

Opinnäytetyöni tavoitteena on suunnitella golf resort- hotellikohteen sviitti ja soveltaa siihen kolme eri käyttäjäprofiilia.

Opinnäytetyöni aluksi selvitän kohteen sijaintia, historiaa ja mitä resort- lomailu tarkoittaa. Selvitän myös kohteen paikkakuntaa Vierumäkeä ja sen tarjoamia palveluita.

Olen ottanut muutamia erilaisia golf-resort vertailukohteita sekä kotimaasta että ulkomailta.

Eri käyttäjäprofiileihin haen tukea ja selvyttä kyselyn muodossa.

Haen visuaalisia suuntaviivoja moodboard:n avulla.

Julkisen tilan säännökset ja ohjeet ohjaavat omalta osaltaan lopullisia suunnitelmia. Suunnitelmat esittelen tilaohjelman, pohjapiirustusten ja 3d mallinnusten muodossa.

Suunnitelmiin kuuluvat myös kiintokalusteet, irtokalusteet, materiaali,- ja värisuunnitelmat sekä alakatto-, lattia-, ja valaistussuunnitelmat.

Avainsanat: golf-resort, käyttäjäprofiili, säännökset, toiminnallisuus

# Abstract

Lahti University of applied sciences

Training program: Interior design and furniture design

Degree: Bachelor of culture and arts

Major: Interior architecture

Reetta Olli- Golf-Resort Hotel suite space,- and interior plan, three different users

Graduation project, autumn 2010

71 pages, 15 attachments

The target of my graduation project is to design suite of golf resort-hotel and apply three different users.

In the beginning I will explore the targets location, history and what does resort- holiday means. I will also clarify what Vierumäki has offer. I have taken some references to compare golf-resorts in homeland and foreign countries.

I will get some support and clearness by making an inquiry to different users.

I will get visual guidelines by making moodboards.

When designing public spaces there are some directions and regulations which guides the final design. The final design is presented by a space plan and schemas. The design will also includes fixtures, loose furniture, materials, colours, suspended ceiling, floor and lighting plans.

Keywords: golf-resort, users, regulations, functionality

# Sisällysluettelo

|     |                                   |       |     |                     |       |
|-----|-----------------------------------|-------|-----|---------------------|-------|
| 1   | JOHDANTO                          |       | 5   | LUONNOKSET          | 28    |
|     |                                   |       | 5.1 | Vaihtoehdot         | 29-31 |
|     |                                   |       | 5.2 | Toiminnallisuus     | 32-33 |
| 2   | TOIMEKSIANTAJA, KOHDE ja RAKENNUS | 1     |     |                     |       |
| 2.1 | Sijainti, ympäristö ja historia   | 2     |     |                     |       |
| 2.2 | Golf resort ; matkailumuotona     | 3     |     |                     |       |
| 2.3 | Tarpeet ja tarjonta               | 4     |     |                     |       |
| 2.4 | Vierumäki                         | 5-6   |     |                     |       |
| 2.5 | Referenssit kotimaa               | 7-8   |     |                     |       |
| 2.5 | Referenssit ulkomaat              | 9-10  |     |                     |       |
| 3   | KOLME KÄYTTÄJÄPROFIILIA           | 11-12 |     |                     |       |
| 3.1 | Pariskunta                        | 13-14 |     |                     |       |
| 3.2 | Imageboard                        | 15    | 7   | PROSESSIN ARVIOINTI | 66    |
| 3.3 | Liikematkustaja                   | 16-17 |     |                     |       |
| 3.4 | Imageboard                        | 18    | 8   | LÄHTEET JA VIITTEET | 67    |
| 3.5 | Lapsiperhe                        | 19-20 | 8.1 | Piirustusluettelo   | 68    |
| 3.6 | Imageboard                        | 21    |     | Liitteet            |       |
| 3.7 | Yhteenveto                        | 22    |     |                     |       |
| 4   | SUUNNITTELUN RAJAUS               | 23    |     |                     |       |
| 4.1 | Toiminnalliset rajaukset          | 24    |     |                     |       |
| 4.2 | Visuaaliset rajaukset             | 25    |     |                     |       |
| 4.3 | Suunnitteluohjeet ja määräykset   | 26    |     |                     |       |
| 4.4 | Tavoitteet                        | 27    |     |                     |       |

# 1 JOHDANTO

Valitsin opinnäytetyöni aiheeksi kohteen, jonka alkuperäisessä suunnitteluprosessissa ja toteutuksessa olin hyvin vahvassa roolissa. Olen oppinut sekä projektista että samaan aikaan koulua käydessä valtavasti ja sen haluan osoittaa tässä työssä, jonka teen itsenäisesti. Minua kiinnostaa julkisten tilojen suunnittelu ja tuntuu että joka projektissa oppii aina uutta.

Rajasin heti alkuun kohteesta hallittavan kokonaisuuden, jossa voisin tutkia kokonaisuutta yksityiskohtia myöten. Sviitin kokoisesta tilasta tuli heti sopivan kompakti osuus. Hotellihuoneen suunnittelussa pitää ottaa huomioon monia asioita ja kaikkien talotekniikan, arkkitehtuurin ja sisustuksen pitää toimia yhdessä. Suunnittelua myös ohjaa ja itse asiassa helpottaa omalta osaltaan julkisen tilan säännökset ja ohjeet. Tavoitteena on suunnitella mahdollisimman toimivia, muuntuvia ja visuaalisesti tyylikkäitä kokonaisuuksia.

Perehdyn suunnittelussa suurimmalta osin toiminnallisuuteen ja muunneltavuuteen, miten tilasta saadaan luotua monenlaisia erityyppisiä kokonaisuuksia eri käyttäjäprofiileille. Suunnittelua tukee kohteen sijainnin ja tarjonnan tutkiminen.

## 2 Toimeksiantaja, kohde ja rakennus

Hotellikohde sijaitsee keskeisellä paikalla Vierumäellä ja se valmistui keväällä 2010.

Tontin pinta-ala on 15 162 m<sup>2</sup> ja hotellin kerrosneliöt ovat 14 700 krs<sup>m</sup><sup>2</sup>.

Hotelli on saanut neljä tähteä: \*\*\*\*

RT-kortiston mukaan määrittäminen kuuluu näin: 'Tasokas hotelli. Huoneissa hyvä varustetaso.

Viihtyisät tilat. Hyvä palvelu.'

Hotellin teema on ollut urheilullinen ja se onkin hyvä lisä Vierumäen tarjontaan urheilijoiden ja valmentajien harjoittelukeskuksena.

### Palvelut

Alueen monien urheilu- ja liikuntamahdollisuuksien lisäksi hotellissa on kuntahuone, hohtokeilarata ja Day Spa.

Hotellihuoneet on sisustettu mitalien värein kullan, hopean tai pronssin sävyyn ja käytäviä koristavat erilaiset urheiluhahmot.

Hotellissa on kolme ravintolaa , yökerho ja 11 kokoushuonetta.

### Huoneet

190 kpl, noin 20m<sup>2</sup>.

14 kpl liikuntaesteetön huone, 20m<sup>2</sup>.

1 kpl sviitti, 47,5m<sup>2</sup>.

Huoneissa on paljon säilytystilaa, kaksi sänkyä ja vuodetuoli.

Kirjoitustaso ja matkalaukkutaso täydentävät huonetta.

Kylpyhuoneissa on joko suihkukaappi tai amme.

Materiaalit ovat kestäviä ja värit luonnonsävyjä, metallihohto värein sävytettyinä.



© Pöyry

## 2.1 Sijainti, ympäristö ja historia

Vierumäki sijaitsee Etelä-Suomen läänissä Heinolan kaupungin eteläosassa.

Vierumäkeä ympäröi 10 000 hehtaarin erämaa-alue.

### Historia

1) Heinolan pitäjän historiassa Härkälän nimi mainitaan jo vuonna 1539.

Vuonna 1550 Härkälässä oli taloja 8 ja niissä yhteensä 56 henkeä.

Härkälä oli Savoon ja Viipuriin johtavien teiden solmukohtassa ja kulkijoita sen vuoksi runsaasti.

Seudun kolmas kestikievari eli majatalo perustettiin Härkälään 1700-luvulla.

Asemalle ja sen myötä postitoimistolle oli saatava nimi ja koska maassamme on lukuisia määriä

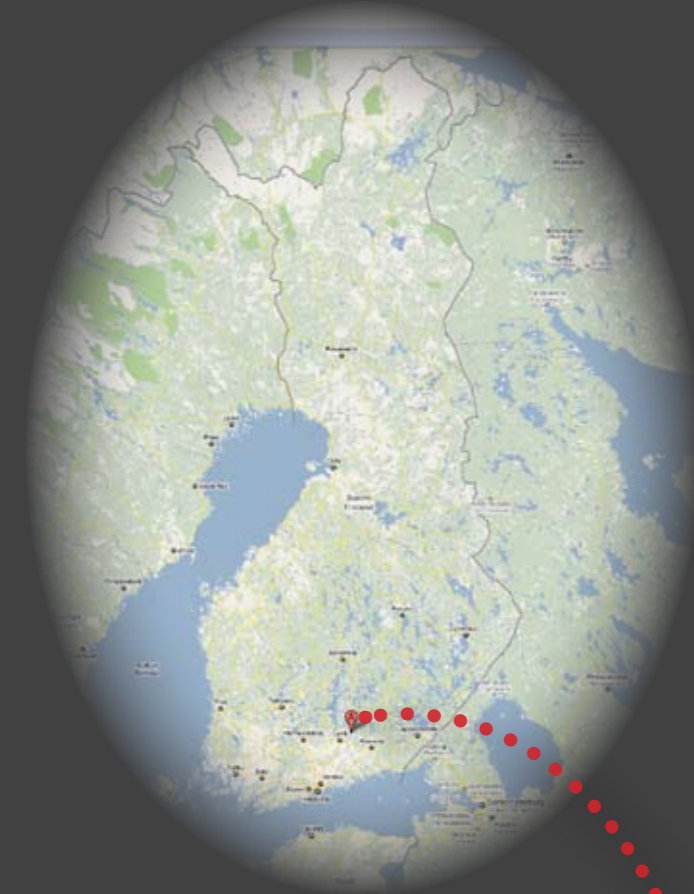
Härkälä nimisiä kyliä, annettiin nimeksi Vierumäki. Rautatie valmistui 1932, sitä ennen posti kulki hevoskyydillä.

2) Vierumäen alueen asukkaat saivat pääasiassa elantonsa maanviljelystä, mutta tilanne on

muuttunut viimeisen 50 vuoden aikana. 1984 vuoden alussa Itä-Häme lehti kirjoitti, että Vierumäki oli maalaiskunnan teollistunein taajama ja niin on edelleen.

### Nyky aika

Nykyisin luonnonläheinen Vierumäki on Suomen johtavin harjoitus-, ja koulutuskeskus urheilijoille ja vapaa-ajan harrastelijoille. Vierumäellä on yleisurheilukenttä, uima-halleja, jäähalleja, jalkapallokenttiä, kuntoiluratoja ja kaksi 18-reikäistä golfkenttää.



<http://maps.google.fi/>

## 2.2 Golf resort matkailumuotona

Resort tarkoittaa yleensä matka-, tai lomakohtetta, johon kuuluu myös erilaisia muita palveluita, jotka ovat hotellin omia, kuten viihde-, ruoka, urheilu-, ja ostopalveluita.

3) On olemassa erityyppisiä resort- kohteita kuten an all-inclusive-resort, spa-resort, ski-resort ja golf-resort.

Golf resort tarkoittaa matka-, tai lomakohtetta jonka pääpaino on golf-, ja urheilupalveluissa. Lomailun, matkan ja majoituksen aikana golf näyttelee suurta osaa.

Hotellin yhteydessä tai sen välittömässä läheisyydessä sijaitsee golfkenttä ja majoitushintaan kuuluu pääsy golfkentälle ja myös tarvittaessa golfkurssille. Hintaan kuuluu myös monesti välineet, majoitus ja ateriat.

Monesti hotellin yhteydessä sijaitsee myös clubhouse eli kerhotalo, josta voit myös vuokrata joko golfiin tai muihin urheiluvälineisiin kuuluvia harrastusvälineitä.

Golf- elämäntapa näkyy hotellissa ja sen palveluissa.

Yleensä golf- kohde sijaitsee luonnon lähellä/keskellä ja hotellin palveluihin kuuluu myös erilaisia terveys-, ja hoitopalveluja.

Majoitus on yleensä hotellihuone, huoneisto tai oma huvila.



<http://www.gettyimages.com/>

## 2.3 Tarpeet ja tarjonta

Vierumäki on Suomen johtava liikunta-, koulutus- ja vapaa-ajankeskus.

4) Alueella käy vuosittain yli 400 000 asiakasta. Vierumäellä vierailevat nuoret, perheet, huippu-urheilijat, eri lajien joukkueet, yhteisöt, yritykset, urheilujohtajat sekä eri tutkintoja suorittavat urheilualan opiskelijat.

Vierumäki on menestynyt sekä kansallisella että kansainvälisellä tasolla.

Vierumäellä on monipuoliset majoitusmahdollisuudet opistomajoituksesta golf resort- huoneistoihin ja huviloihin.

Vierumäki työllistää usean eri alan ammattilaisia; liikunnanohjaajia, valmentajia, kokkeja, leipureita, ja erilaista huoltohenkilökuntaa.

Terveys on edustettuna Vierumäellä kokonaisvaltaisesti.

Vierumäen luonto on vertaansa vailla, sitä ympäröi 10000 hehtaarin erämaa-alue. 5) Alueella toimii myös mediapaja TV-, ja radiostudioineen sekä jääkiekon kehityskeskus.

## 2.4 Vierumäki

### Vierumäen kuntoilu ja urheilu

Vierumäellä voit harrastaa mm.golfia, hiihtoa, pesä-, lento-, jalka-, ja koripalloa, jousiamuntaa, jääkiekkoa, luistelua, mäkihyppyä, juoksua ja kävelyä, pyöräilyä sekä tennistä.

6) Vierumäellä järjestetään kuntokartoituksia ja terveydenhoito-, ja laboratoriopalveluja kaikille kuntoilijoille aloittelijoista kuntoharrastajiin. Hyvinvointipäivillä voit kuunnella asiantuntijaluentoja mm. terveys- ja liikuntateemoista, painonhallinnasta, työhyvinvoinnista ja -kuormituksesta.

### Vierumäen urheilijoiden valmennus

7) Suomen Urheiluopisto tukee huippu-urheilua toimimalla maamme johtavana valmennuskeskuksena. Valmennuskeskuksen tehtävänä on tuottaa koulutus- ja kehittämispalveluita valmennuksen alalla.

Vierumäen maisemissa valmentautuvat ja kouluttautuvat vuosittain kymmenien eri lajien urheilijat valmentajineen.

Valmennuskeskus tarjoaa asiakkailleen monipuolisia koulutus-, valmennus- ja verkkopalveluita. Koulutuksia järjestetään eritasoisille valmentajille ja kaikille valmennuksesta kiinnostuneille. Valmennuskeskus tarjoaa asiakkailleen valmennuksen tukipalveluita, kuten testauspalveluita, harjoitusanalyysijä, harjoitusdemonstraatioita, luentopalveluita, Dartfish-analyysijä sekä valmennusprosesseja.

Valmennuskeskus tekee tiivistä yhteistyötä suomalaisten lajiliittojen ja kansainvälisten yhteistyökumppaneiden kanssa kehittäen ja toteuttaen urheilijoiden ja valmentajien valmentautumis- ja koulutuskokonaisuuksia.

8) Vierumäki Areenassa sijaitsevan Kansainvälisen Jääkiekon Kehityskeskuksen tehtävänä on jääkiekon kehittäminen alueellisesti, valtakunnallisesti ja kansainvälisesti. Suomen Urheiluopisto ja Suomen Jääkiekkoliitto perustivat yksikön yhteistyössä. Se oli vuosien 2003-2007 aikana osittain Euroopan Unionin ja Etelä-Suomen lääninhallituksen rahoittama projekti.



## 2.4 Vierumäki

### Vierumäen majoitus

Vierumäen majoituksesta voit valita lomahuoneistoja, huviloita, mökkejä, opistomajoitusta ja hotellimajoitusta.

### Vierumäen wellness

Wellness koostuu englanninkielen sanoista Wellbeing ja Fitness eli suomeksi hyvinvointi ja kunto. Vierumäellä nämä molemmat hyvinvointi ja kuntoilu on edustettuna.

Vierumäeltä löytyy spa, jossa on tarjolla erilaisia hyvinvointihoitoja, hierontaa, kasvo-, käsi-, ja jalkahoitoja. Spa lounge-tilassa voit nauttia erilaisia terveysjuomia ja pientä naposteltavaa.

Tilasta löytyy myös erilaisia saunoja ja kylpyjä.

### Vierumäen ruokafilosofia

9) Joutsenmerkki on pohjoismainen ympäristömerkki, joka voidaan myötää tuotteille tai palveluille, joiden koko elinkaaren aikana otetaan huomioon ympäristöön kohdistuvat vaikutukset.

Vierumäen ravintolat ovat saaneet Pohjoismaisen Joutsenmerkin toisena ravintolana Suomessa. Ruokafilosofia perustuu ruoan puhtauteen, tuoreuteen, terveellisyyteen, lähiruokaan ja ympäristön huomioimiseen.

Vierumäellä on monenlaisia ravintoloita ja kahviloita, jotka ovat sitoutuneet tähän filosofiaan.

Alueella on oma leipomo, jossa leivotaan Vääksyn Myllyn jauhoista lähes kaikki alueen leivät, pullat ja konditoriatuotteet. Vierumäen oma pesula puhdistaa ja pesee pöytäliinat, servietit ja muut tekstiilit. Pesula toimii ekologisilla menetelmillä ja kuljetuksissa otetaan aina ympäristönäkökohdat huomioon.

### Vierumäen arvot

10) Vierumäen www-sivuilla kerrotaan kattavasti heidän arvoistaan, joissa luonnon ja ympäristön merkitys korostuu vahviten.

Vierumäellä noudatetaan ympäristöohjelmaa, joka hyväksyttiin Suomen Urheiluopiston hallituksessa vuonna 2001.

Vierumäen toiminta perustuu vastuuntuntoisuuteen, innovatiivisuuteen, yhteistyöhakuisuuteen, osaamiseen ja asiakkaasta välittämiseen. Suomen Urheiluopisto on kansainvälisesti ensimmäisiä ympäristösertifioituja urheilukeskuksia.

Arvot koostuvat vastuusta ympäristöstä ja luonnon hyvinvoinnista, innovatiivisuudesta ja osaamisesta.

Suomen Urheiluopisto pyrkii vastuulliseen toimintaan ympäristöasioissa. Aina uusia palveluja kehitettäessä otetaan huomioon ympäröivä luonto. Koko urheiluopiston johto ja henkilökunta on sitoutunut noudattamaan yhteistä ympäristöpolitiikkaa.

Sitä ylläpidetään jatkuvalla henkilökunnan kouluttamisella ja tiedottamisella.

Suomen Urheiluopisto noudattaa kaikessa toiminnassaan Suomen lainsäädännön vaatimuksia. Lisäksi organisaatio noudattaa kansainvälisen ISO 14 001 -standardin mukaisia ympäristöjärjestelmän vaatimuksia. Vierumäen ravintolat ovat sitoutuneet noudattamaan joutsenmerkin ravintolakriteerien vaatimuksia kaikessa toiminnassaan.

### 11) ISO 14001 -sertifikaatti

Vierumäen ympäristöjärjestelmä on sertifioitu ja ISO 14001 -standardin mukainen sertifikaatti saatiin Suomen Urheiluopistolle vuonna 2001.

## 2.5 Referenssit kotimaa

### VANAJANLINNA, HÄMEENLINNA



<http://www.vanajanlinna.fi>

Vanajanlinna sijaitsee Hämeenlinnassa.

12) Vanajanlinnan kantatilan Äikäälän historia ulottuu keskiajalle. Vanajanlinnan historia alkoi vuonna 1918, kun Rosenlew-yhtymän pääosakas, Carl Wilhelm Rosenlew osti Äikäälän tilan, kartanon kokonaispinta-alaksi muodostui yli 500 hehtaaria.

Rosenlewillä oli ajatuksena rakentaa metsästyslinna, jonne saattaisi kutsua seuraelämän ja politiikan johtohenkilöitä.

Rosenlew ei aikonutkaan rakennusta asuinkäyttöön.

Vuonna 1947 Yrjö Sirolan Säätiö vuokrasi Vanajanlinnan alueen perustamansa Sirola-opiston käyttöön. Vanajanlinna toimi aluksi kesäisin myös lomakotina ja juhla- ja tanssitilana, mutta jo 1950-luvulla koko alueen toiminta keskittyi yhteiskunnalliseen kansanopistotoimintaan. Säätiö osti Vanajanlinnan rakennukset ja maat vuonna 1956. Kaupanteon jälkeen luovutettiin rintamamiesten pientila- ja asutuskäyttöön yli puolet kartanon maista ja osa myytiin silloiselle Vanajan kunnalle.

Maata Säätiön omistukseen jäi noin 34 hehtaaria.

#### Golf

Ruotsin Golf Digest arvio keväällä 2009 Vanajanlinnan ja Linna Golfin olevan koko Pohjois-Euroopan hienoin golfkeskus, jolla on hyvin vähän vastineita muuallakaan Euroopassa.

#### Huoneet

Päälinnan alue 30kpl normaalihuonetta, 4kpl sviittiä

Ratsula talon huoneistot 15kpl

Ratsulan talojen huoneistot 21kpl

Uudet Golf Suitet 18kpl

## 2.5 Referenssit kotimaa

### HOTELLI/GOLF RESORT KULTARANTA, NAANTALI



Golf resort Kultaranta sijaitsee Naantalissa meren rannalla.

Kohde tarjoaa täysmittaisen golfkentän, ravintolapalveluita, wellness- keskuksen, kokoustilat ja majoitusta.


Wellness- keskukselta löytyy sekä rentoutus-, kauneus-, että liikuntapalveluita.

Kuntosali ja ohjattua liikuntaa. Rentoutushoitoina hierontaa, shindoa, suolahuone ja kosmetologin palvelut.

Kohteen majoitus on 44m<sup>2</sup> ja 80m<sup>2</sup> kokoisissa lomahuoneistoissa, joista löytyy makuutilat, keittiö ja kylpyhuone saunoineen.

Lomahuoneistoja on 27kpl.

Lomahuoneistoja voi joko ostaa tai vuokrata.



<http://www.kultarantaresort.fi/suomi/>

## 2.5 Referenssit ulkomaat

### Mar Menor Golf Resort, Murcia Espanja



<http://www.ichotelsgroup.com/intercontinental/en/gb/locations/murcia-marmenorgolfsparesort>

Mar Menor Golf- resort sijaitsee Espanjan Murciassa.

Hotelli on remontoitu vuonna 2006.

Hotelli on 4-tähden hotelli ja kuuluu Intercontinental Hotels & Resort- ketjuun.

Hotellissa on 64 kpl hotellihuoneita, 7kpl sviittejä, golf-kentät, kaksi ravintolaa, spa, ulkouima-allas, kuntosali ja tenniskentät.

Hotellin sisustus on ajatonta ja spa:ssa on itämaisia vaikutteita lyhtyineen ja värityksineen.

Spa:sta löytyy rentoutus-, ja kauneushoitoja, poreallas, erilaisia saunoja ja solarium.

## 2.5 Referenssit ulkomaat

### Old Course Hotel St Andrews St Andrews, Skotlanti



<http://www.oldcoursehotel.co.uk/>

Old Course Hotel St Andrews, St Andrews hotelli sijaitsee Skotlannissa, noin 50km pääkaupunki Edilburgh:sta.

Kohde on on golf-resort ja se on 5-tähden hotelli.

Sen sisustus on modernia, mutta kotoisaa.

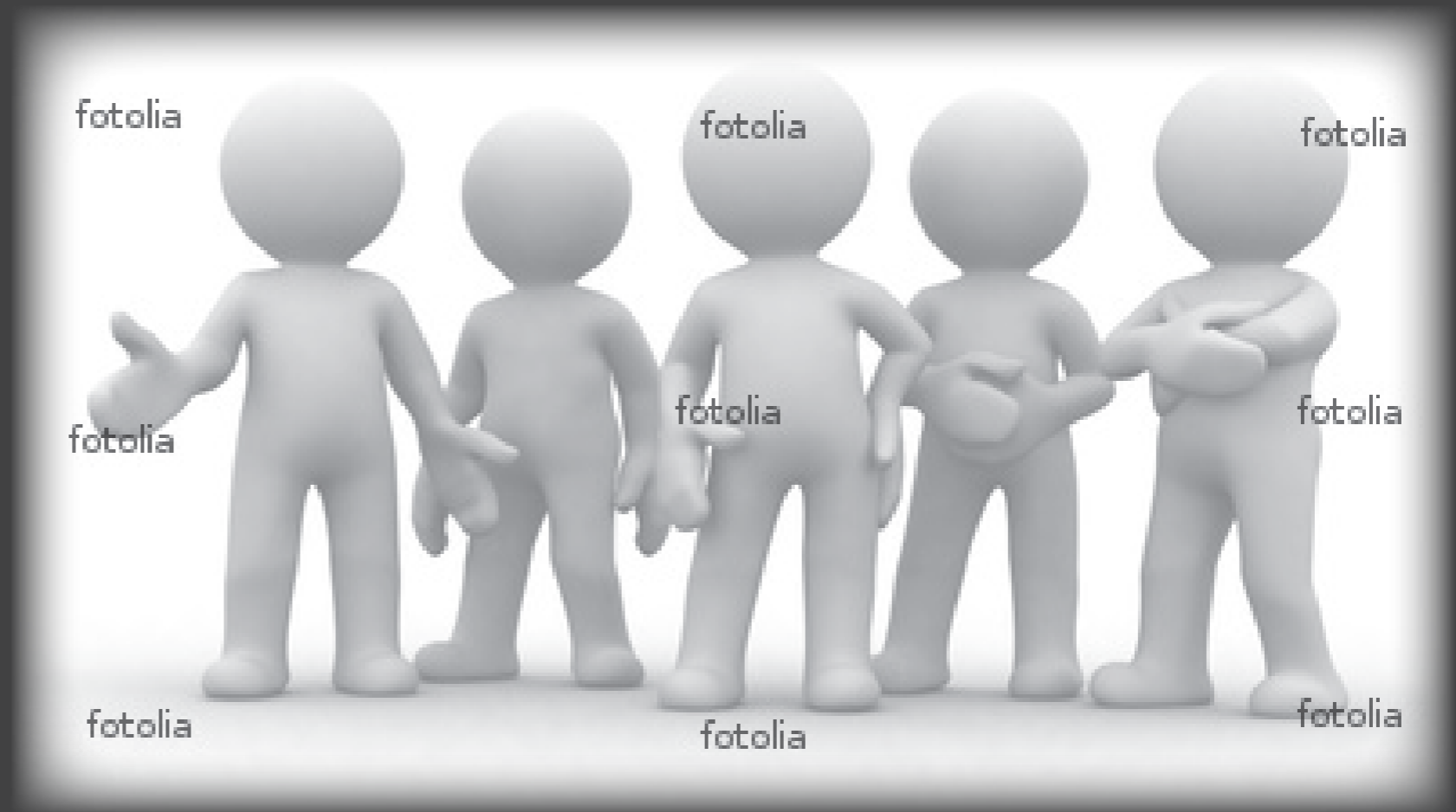
Kohteesta löytyvät golf- kenttä, spa, ravintola ja 144kpl hotellihuoneita.

Spa tarjoaa erilaisia hoitoja niin rentoutus,- kuin kauneushoitoja.

Spa:ssa on myös uima-allas ja poreallas.

Golfkenttä on täysimittainen.

# 3 KÄYTTÄJÄPROFIILILIEN ESIITTELY



<http://www.fotolia.com/>

### 3 Kolme käyttäjäprofiilia



#### Pariskunta

##### Käyttäjäprofiilit

Kolme erilaista käyttäjäprofiilia koostuvat pariskunnasta, työmatkalla olevasta/olevista henkilöstä ja perhe lemmikkeineen.

Käyttäjäprofiilit ovat toisistaan hyvin erilaisia ja heidän vaatimat toiminnot poikkeavat toisistaan.

Tarkoitus on luoda kolme erilaista sisustusta, joissa kiinteät rakenteelliset, toiminnalliset ja kiinteät sisustuksen osat pysyvät muuttumattomina/samanlaisina.

Käyttäjät ovat toisistaan toiminnallisesti erilaisia, joten on haastavaa luoda yksi tila jossa pienillä muutoksilla voidaan palvella mahdollisimman hyvin kaikkia käyttäjäryhmiä.



#### Liikematkustaja



#### Perhe

## 3.1 Käyttäjäprofiili 1- Pariskunta



<http://www.gettyimages.com/>

### Käyttäjäprofiili 1- Pariskunta

Käyttäjäprofiiliin kuuluvat aikuiset pariskunnat, jotka ovat tulleet viettämään aikaa toistensa kanssa. Vapaa-aikaa heillä on paljon ja he haluavat harrastaa toistensa kanssa.

Käyttäjäryhmä matkustaa keskimäärin viisi kertaa vuodessa ja valitsevat hotellin palveluiden, tarjonnan ja ylellisyyden mukaan.

Käyttäjäryhmä arvostaa palveluita; hotellin omia palveluita, hemmottelu-, ja terveyshoitoja, mahdollisesti sauna-, ja uintimahdollisuuksia ja ylellisyyttä.

He tulevat hoitamaan parisuhdetta, viettämään aikaa ja harrastamaan urheilulajeja. He arvostavat erilaisia hotellin palveluita, siisteyttä, ylellisyyttä ja rauhaa.

Hotellihuoneelta he haluavat ylellisyyttä ja yksilöllisyyttä. Loma halutaan muistaa. Kalusteet ja materiaalit pitää olla helppohoitoisia ja puhdistettavia, mutta ylellisiä. Televisio ja internet- yhteydet kuuluisivat huoneen varustukseen.



## 3.1 Käyttäjäprofiili 1- Pariskunta

| HOTELLI                  | TÄRKEÄ | NEUTRAALI | EI TÄRKEÄ |
|--------------------------|--------|-----------|-----------|
| Sijainti                 |        | X         |           |
| Hinta                    |        | X         |           |
| Design                   |        | X         |           |
| Palvelut                 | X      |           |           |
| Palvelu                  | X      |           |           |
| Ravintolat               | X      |           |           |
| Golf                     |        |           | X         |
| Muut urheiluaktiviteetit |        | X         |           |
| Kuntosali                |        |           | X         |
| Vesipuisto/spa           |        | X         |           |
| Baari /yökerho           |        | X         |           |

| PALVELUT                        | TÄRKEÄ | NEUTRAALI | EI TÄRKEÄ |
|---------------------------------|--------|-----------|-----------|
| Huonepalvelu                    |        | X         |           |
| Kokousmahdollisuudet            |        |           | X         |
| Hotellin tarjoamat aktiviteetit |        | X         |           |
| Hotellin tarjoamat retket       |        |           | X         |
| Terveys,- ja hoitopalvelut      | X      |           |           |
| Palvelualttius                  | X      |           |           |

| HUONE         | TÄRKEÄ | NEUTRAALI | EI TÄRKEÄ |
|---------------|--------|-----------|-----------|
| Tilava        |        | X         |           |
| Muunneltavuus |        |           | X         |
| Keittiö       |        |           | X         |
| Sauna         |        | X         |           |
| Erillinen mh  |        |           | X         |
| Minibaari     |        | X         |           |
| TV            |        | X         |           |
| Internet+av   |        | X         |           |
| Stereot       |        | X         |           |
| Amme          |        | X         |           |
| Erillinen wc  |        | X         |           |

| TUNNELMA           | TÄRKEÄ | NEUTRAALI | EI TÄRKEÄ |
|--------------------|--------|-----------|-----------|
| Rauhallisuus       | X      |           |           |
| Kodinomainen       |        |           | X         |
| Ylellisyys         | X      |           |           |
| Siisteys           | X      |           |           |
| Design             |        | X         |           |
| Moderni            |        | X         |           |
| Sisustus yleisesti | X      |           |           |
| Yllätyksellisyys   |        | X         |           |

KESKIARVO HOTELLIHUONEESSA VIETETYSTÄ AJASTA: 45%

KOMMENTTEJA :

- Kaikkien tärkeintä on romanttisuus, tunnelma ja sijainti
- Hyvä aamiainen ja ylellisyys!
- Huoneeseen mennessä jotain yllätystä hedelmiä tms "sävyttävää" on ollut mukavaa
- Rauhalliset värit on lomalla tärkeää

Kysely eri käyttäjäprofileilla ja tähän käyttäjäprofiiliin vastasi 7 eri-ikäistä pariskuntaa.

Näiden vastauksien pohjalta koostettiin kyselystä keskiarvo ja erilaiset kommentit otettiin huomioon.

Näiden pohjalta suunnittelu alkoi.

### 3.1 Käyttäjäprofiili 1- Pariskunta moodboard



*Rauhallisuus*

*Ylellisyys*



*Yhteinen aika*



*Design*



*Harmonisuus*

*Selkeys*



## 3.2 Käyttäjäprofiili 2- Liikematkustaja



### Käyttäjäprofiili 2- Liikematkustaja

Käyttäjäprofiiliin kuuluvat työnsä takia matkustavat ihmiset sekä naisia että miehiä. Käyttäjäryhmä matkustaa erittäin paljon ja valitsevat hotellin sijainnin ja palveluiden mukaan.

Käyttäjäryhmä arvostaa palveluita; hotellin omaa palvelua, kokousmahdollisuuksia ja ruokapalveluita. He tulevat hoitamaan työasioita; kokouksia ja koulutuksia. He arvostavat helppoutta, siisteyttä ja digitaalisia mahdollisuuksia.

Hotellihuoneelta he haluavat monikäyttöisyyttä ja helppoutta. Hotellihuoneessa olisi myös hyvä olla mahdollisuus pitää pienimuotoisia kokouksia. Kalusteet ja materiaalit pitää olla helppohoitoisia ja puhdistettavia. Huoneessa voisi olla mahdollisuus majoittua kaksi henkeä, jolloin tila pitäisi voida jakaa kahdeksi.

Televisio, internet- yhteydet ja av- välineet kuuluisivat huoneen varustukseen.

<http://www.gettyimages.com/>

## 3.2 Käyttäjäprofiili 2- Liikematkustaja

| HOTELLI                  | TÄRKEÄ | NEUTRAALI | EI TÄRKEÄ |
|--------------------------|--------|-----------|-----------|
| Sijainti                 | X      |           |           |
| Hinta                    |        |           | X         |
| Design                   |        |           | X         |
| Palvelut                 | X      |           |           |
| Palvelu                  |        | X         |           |
| Ravintolat               |        | X         |           |
| Golf                     | X      |           |           |
| Muut urheiluaktiviteetit |        | X         |           |
| Kuntosali                |        |           | X         |
| Vesipuisto/spa           |        |           | X         |
| Baari /yökerho           |        |           | X         |

| PALVELUT                        | TÄRKEÄ | NEUTRAALI | EI TÄRKEÄ |
|---------------------------------|--------|-----------|-----------|
| Huonepalvelu                    |        | X         |           |
| Kokousmahdollisuudet            | X      |           |           |
| Hotellin tarjoamat aktiviteetit |        | X         |           |
| Hotellin tarjoamat retket       |        |           | X         |
| Terveys,- ja hoitopalvelut      |        | X         |           |
| Palvelualttius                  | X      |           |           |

| HUONE         | TÄRKEÄ | NEUTRAALI | EI TÄRKEÄ |
|---------------|--------|-----------|-----------|
| Tilava        | X      |           |           |
| Muunneltavuus |        |           | X         |
| Keittiö       |        |           | X         |
| Sauna         |        |           | X         |
| Erillinen mh  |        |           | X         |
| Minibaari     |        | X         |           |
| TV            | X      |           |           |
| Internet+av   | X      |           |           |
| Stereot       |        | X         |           |
| Amme          |        |           | X         |
| Erillinen wc  | X      |           |           |

| TUNNELMA           | TÄRKEÄ | NEUTRAALI | EI TÄRKEÄ |
|--------------------|--------|-----------|-----------|
| Rauhallisuus       | X      |           |           |
| Kodinomainen       |        | X         |           |
| Ylellisyys         |        |           | X         |
| Siisteys           | X      |           |           |
| Design             |        |           | X         |
| Moderni            |        | X         |           |
| Sisustus yleisesti |        | X         |           |
| Yllätyksellisyys   |        |           | X         |

KESKIARVO HOTELLIHUONEESSA VIETETYSTÄ AJASTA: 45%

### KOMMENTTEJA

- Kaikista tärkeintä työmatkaliselle on lähellä olevat ruokailumahdollisuudet, huonepalvelu ja hyvät kokoustilat

-Huoneessa olisin lähinnä sisään bookauksen ja aktiviteetin alkamisen välisenä aikana ja sitten joku lyhyt periodi (suihku) ennen iltaruokailua, jonka jälkeen yön nukkuminen, sitten aamiainen ja taas aktiviteeteihin. Siis huoneessa lähinnä nukkumassa

Kysely eri käyttäjäprofiileilla ja tähän käyttäjäprofiiliin vastasi 4 eri-ikäistä työnsä takia matkustavaa henkilöä.

Näiden vastauksien pohjalta koostettiin kyselystä keskiarvo ja erilaiset kommentit otettiin huomioon.

Näiden pohjalta suunnittelu alkoi.

## 3.2 Käyttäjäprofiili 2- Liikematkustaja moodboard



*Komhällisuus*



*Tilaa...*



*Monikäyttöisyys*



### 3.3 Käyttäjäprofiili 3- Lapsiperhe



#### Käyttäjäprofiili 3- Lapsiperhe

Vanhempien lisäksi käyttäjäryhmään kuuluvat kaksi alaikäistä lasta ja lemmikki.

Perhe matkustaa muutamia kertoja vuodessa ja harkitsevat tarkkaan missä majoittuvat.

Käyttäjäryhmä arvostaa palveluita; hotellin omaa palvelua, urheilua ja ruoka-palveluita.

He tulevat viettämään aikaa perheen kesken. He arvostavat siisteyttä ja sisustusta, mutta ei niinkään korkeaa designia ja muotoilua.

Hotellihuoneelta he haluavat tilavuutta, monikäyttöisyyttä ja ruoanteko/lämmitys mahdollisuutta. Kalusteet ja materiaalit pitää olla helppohoitoisia ja puhdistettavia. Makuutilat ja olohuone pitää olla jaettavissa kahdeksi erilliseksi tilaksi.

Televisio ja pelimahdollisuudet kuuluisivat huoneen varustukseen.



<http://www.gettyimages.com/>

### 3.3 Käyttäjäprofiili 3- Lapsiperhe

| HOTELLI                  | TÄRKEÄ | NEUTRAALI | EI TÄRKEÄ |
|--------------------------|--------|-----------|-----------|
| Sijainti                 | x      |           |           |
| Hinta                    | x      |           |           |
| Design                   |        |           | x         |
| Palvelut                 | x      |           |           |
| Palvelu                  | x      |           |           |
| Ravintolat               |        | x         |           |
| Golf                     |        |           | x         |
| Muut urheiluaktiviteetit |        | x         |           |
| Kuntosali                |        |           | x         |
| Vesipuisto/spa           |        | x         |           |
| Baari /yökerho           |        |           | x         |

| PALVELUT                        | TÄRKEÄ | NEUTRAALI | EI TÄRKEÄ |
|---------------------------------|--------|-----------|-----------|
| Huonepalvelu                    |        |           | x         |
| Kokousmahdollisuudet            |        |           | x         |
| Hotellin tarjoamat aktiviteetit |        | x         |           |
| Hotellin tarjoamat retket       |        |           | x         |
| Terveys,- ja hoitopalvelut      |        | x         |           |
| Palvelualttius                  | x      |           |           |

| HUONE         | TÄRKEÄ | NEUTRAALI | EI TÄRKEÄ |
|---------------|--------|-----------|-----------|
| Tilava        | x      |           |           |
| Muunneltavuus |        | x         |           |
| Keittiö       |        | x         |           |
| Sauna         |        |           | x         |
| Erillinen mh  | x      |           |           |
| Minibaari     |        | x         |           |
| TV            | x      |           |           |
| Internet+av   |        |           | x         |
| Stereot       |        | x         |           |
| Amme          |        |           | x         |
| Erillinen wc  |        |           | x         |

| TUNNELMA           | TÄRKEÄ | NEUTRAALI | EI TÄRKEÄ |
|--------------------|--------|-----------|-----------|
| Rauhallisuus       | x      |           |           |
| Kodinomainen       |        |           | x         |
| Ylellisyys         |        | x         |           |
| Siisteys           | x      |           |           |
| Design             |        |           | x         |
| Moderni            |        |           | x         |
| Sisustus yleisesti |        | x         |           |
| Yllätyksellisyys   |        |           | x         |

KESKIARVO HOTELLIHUONEESSA VIETETYSTÄ AJASTA: 55%

#### KOMMENTTEJA:

Lapsiperheen lisätarvikkeet; matkasänky, potta, vuokrattava dvd-soitin, hotellissa mikro lasten ruoan lämmitykseen, aamupala ravintolassa pieni leikkimurkkaus...

Kysely eri käyttäjäprofiileilla ja tähän käyttäjäprofiiliin vastasi 4 pienten lapsien perhettä.

Näiden vastauksien pohjalta koostettiin kyselystä keskiarvo ja erilaiset kommentit otettiin huomioon.

Näiden pohjalta suunnittelu alkoi.

### 3.3 Käyttäjäprofiili 3- Lapsiperhe moodboard

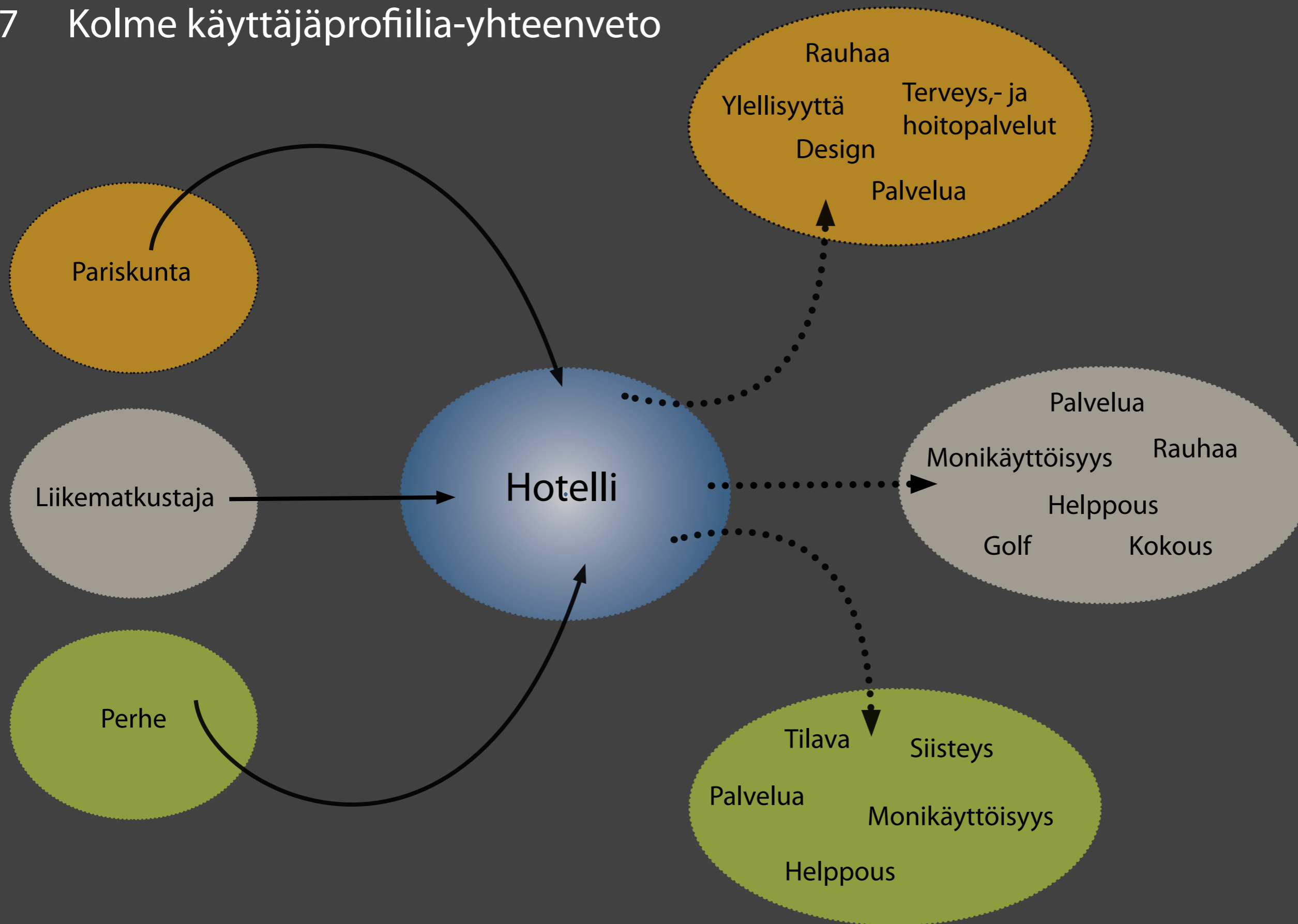


*Monikäyttöisyys*





### 3.7 Kolme käyttäjäprofiilia-yhteenveto



# 4 SUUNNITTELUN RAJAUS



<http://www.fotolia.com/>

## 4.1 Toiminnalliset rajaukset

Toiminnallisesti tilassa pitää olla monia eri toimintoja, koska käyttäjiä on monenlaisia.

Asiakaskunta koostuu sekä nuorista aikuisista pariskunnista jopa eläkkeellä oleviin pariskuntiin, perheisiin ja työmatkalla oleviin ihmisiin.

Huoneessa vietetään paljon aikaa.

## 4.2 Visuaaliset rajaukset

Hotelli on juuri valmistunut moderni rakennus kuitenkin sisustettu ajattomin materiaalein.

Tilaan halutaan luoda sisustuksen joka noudattelee hotellin uutta ilmettä, mutta joka poikkeaa hieman normaalista hotellihuoneesta. Materiaaleissa otetaan huomioon kestävyys ja ajattomuus olematta kuitenkaan tylsä.

Visuaalisesti tilan pitää olla sekä tyylikäs että yllätyksellinen.

## 4.3 Suunnitteluohjeet ja määräykset

Ennen suunnittelua tutustuminen RT-ohjeisiin ja määräyksiin ja niitä käytetään suunnitellessa:

RT 47-10681 Puukalusteet

RT 34-10997 Keraamiset laatat

RT 84-10916 Alakatot ja sisäkattoverhoukset

RT 93-10929 ASUNTOSUUNNITTELU, Ruoanvalmistus ja ruokailu

RT 93-10932 ASUNTOSUUNNITTELU, Hygienenhoito

RT 94-10554 Hotellit ja motellit

RT 09-10884 Esteetön liikkumis,- ja toimimisympäristö

RT SM-21081 Ohje sisusteiden paloturvallisuudesta

RT RakMK-21201 Rakennusten paloturvallisuus

RT RakMK-21255 Esteetön rakennus

SIT 55-610025 Wc-tilojen kalusteet ja varusteet

## 4.4 Tavoitteet

Tavoitteena on suunnitella mahdollisimman toimivia, muuntuvia ja visuaalisesti tyylikkäitä kokonaisuuksia. Hotellihuoneen suunnittelussa pitää ottaa huomioon monia asioita ja kaikkien talotekniikan, arkkitehtuurin ja sisustuksen pitää toimia yhdessä.

Huoneessa pitää olla perustoimintojen lisäksi jotain erilaista ja enemmän kuin normaali-huoneessa. Säilytystilaa pitää olla riittävästi, yöpymispaikkoja ainakin neljälle, materiaalit pitää olla sekä helppohoitoisia, kestäviä, paloluokiteltuja että visuaalisesti tyylikkäitä.

Huone on palo-osastoitu, joten myös ovi pitää olla paloluokiteltu, joka toimii tietenkin myös poistumistienä.

Huone on sprinklattu kauttaaltaan, ainoastaan wc-tilassa ei ole suutinta.

Huoneessa on myös ilmanvaihdon lisävarustuksena jäähdytys.

Koska käyttäjäprofiilien tarpeet ovat toisistaan erilaisia, pitää ottaa huomioon monenlaisia toimintoja ja tarpeita.

Tavoitteena on suunnitella sekä toiminnallisesti muuntuvia tiloja, että tunnelmaltaan erilaisia.

Toiminnallisesti tavoitteena on mahdollisimman paljon erilaisia toimintoja kuitenkin niin että osa on ns.piilossa ja otettaessa esiin vain tarvittaessa.


Kiintokalusteissa pitää erityisesti ottaa huomioon tallelokeron, minibaarin ja housupräs-sin/silityslaudan vaatimat mitat, ilmankierto ja kiinnitykset. Kalusteet pitää muutenkin olla kestäviä ja helposti puhdistettavia.

# 5 LUONNOKSET



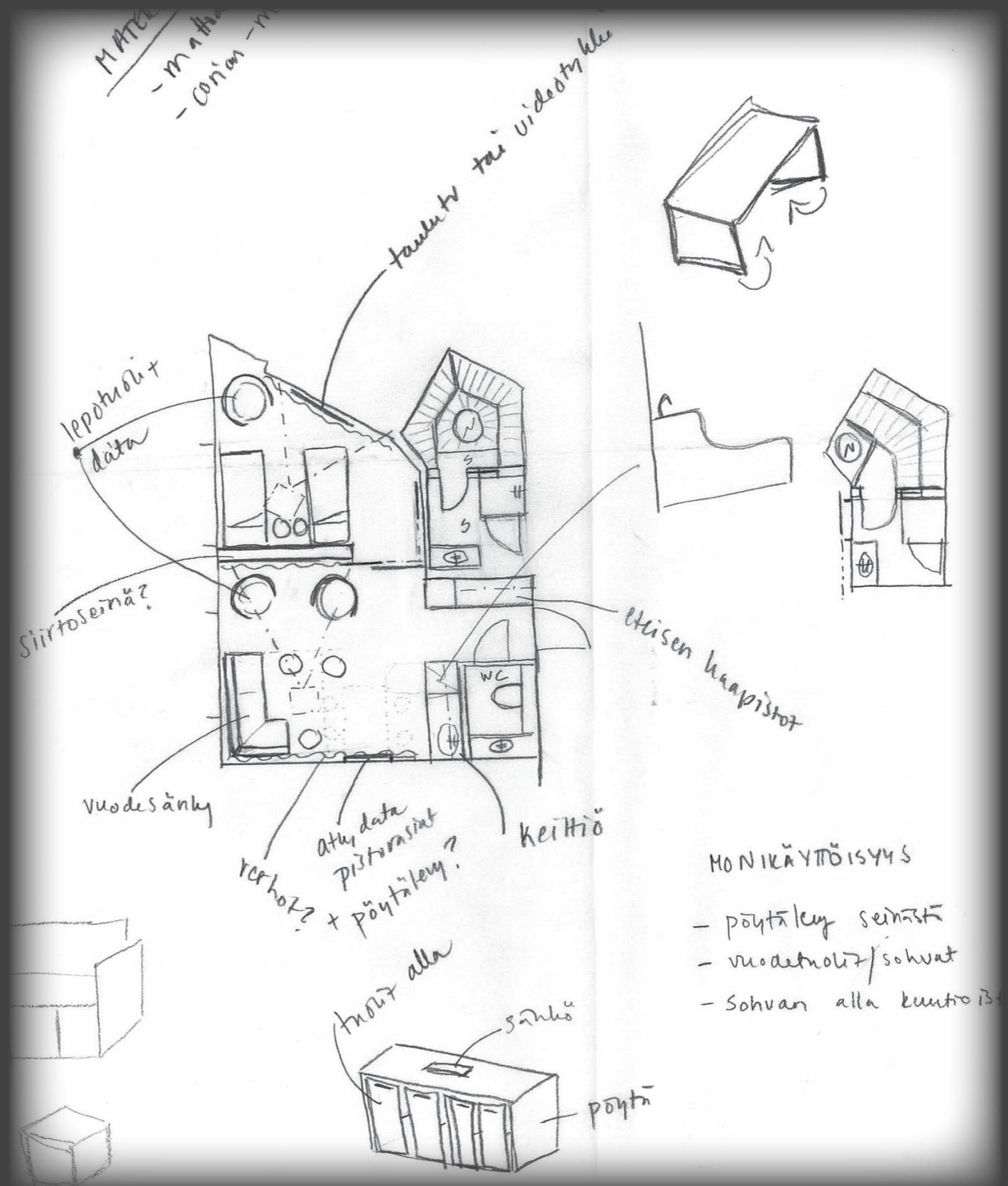
<http://www.fotolia.com/>

# 5.1 Luonnokset ja vaihtoehdot

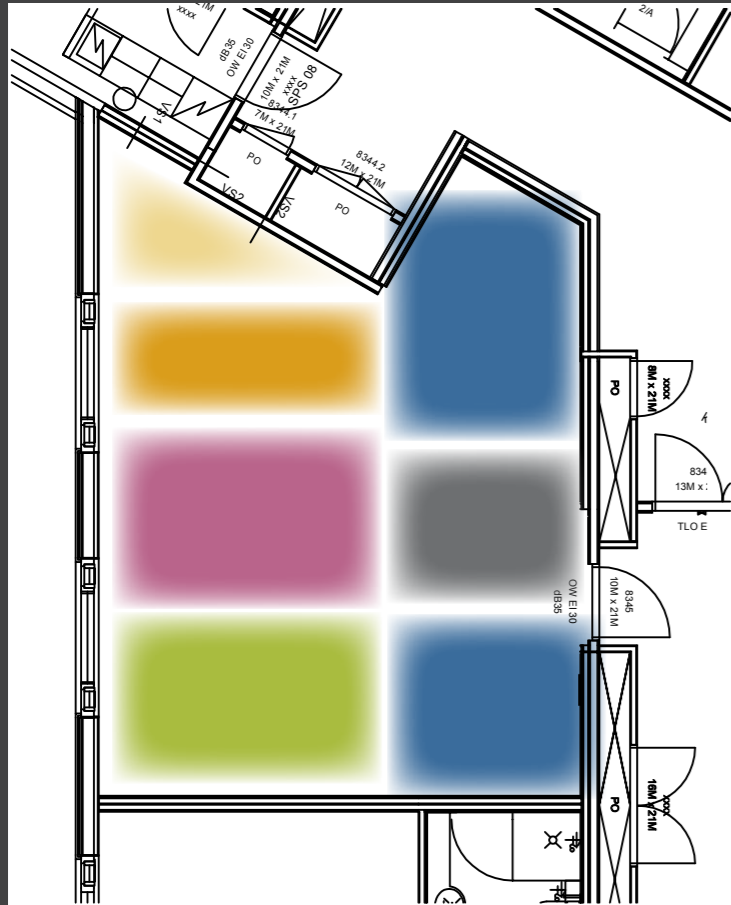
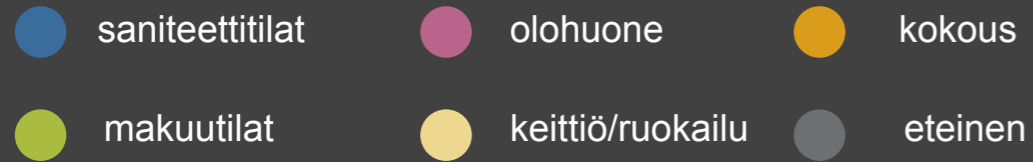


Ensimmäisiä luonnoksia.

- Eri toimintojen sijoittelua
- Tilasuunnittelua
- Muunneltavuuden suunnittelua
- Kalusteiden suunnittelua
- Eri käyttäjäprofiilien toimintojen sijoittelua



## 5.1 Luonnokset ja vaihtoehdot- tilojen sommittelua ja hahmottamista

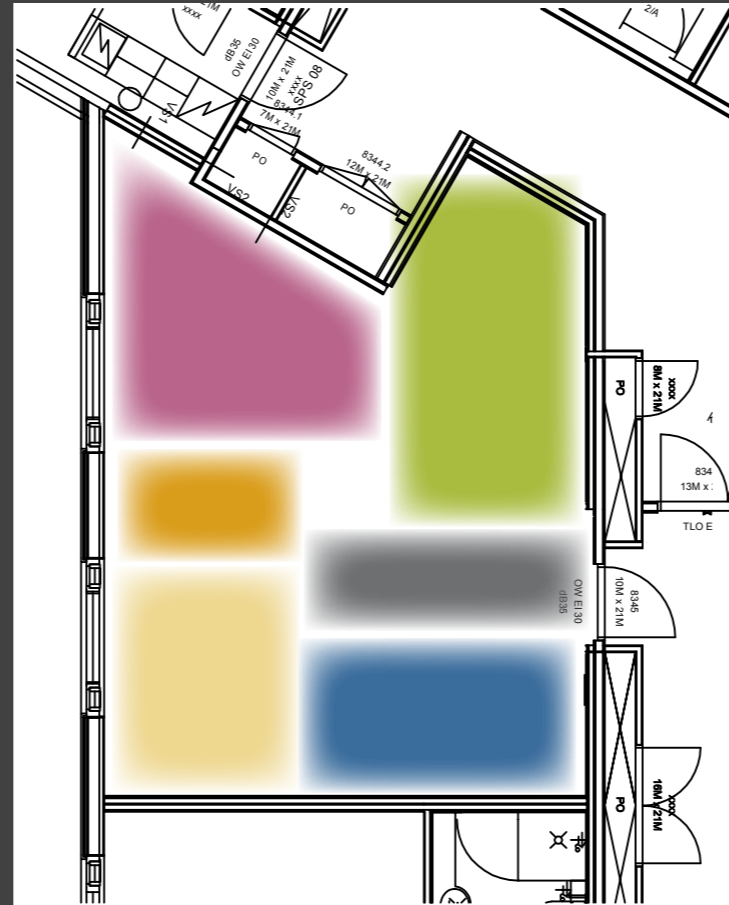


### Plussat:

- saniteetti- tilat samassa linjassa
- keittiötilat+ruokailulle jää hyvin tilaa

### Miinukset:

- makuutiloille ja olohuoneelle jää liian vähän tilaa
- saniteettitiloilla on suhteessa liian paljon tilaa

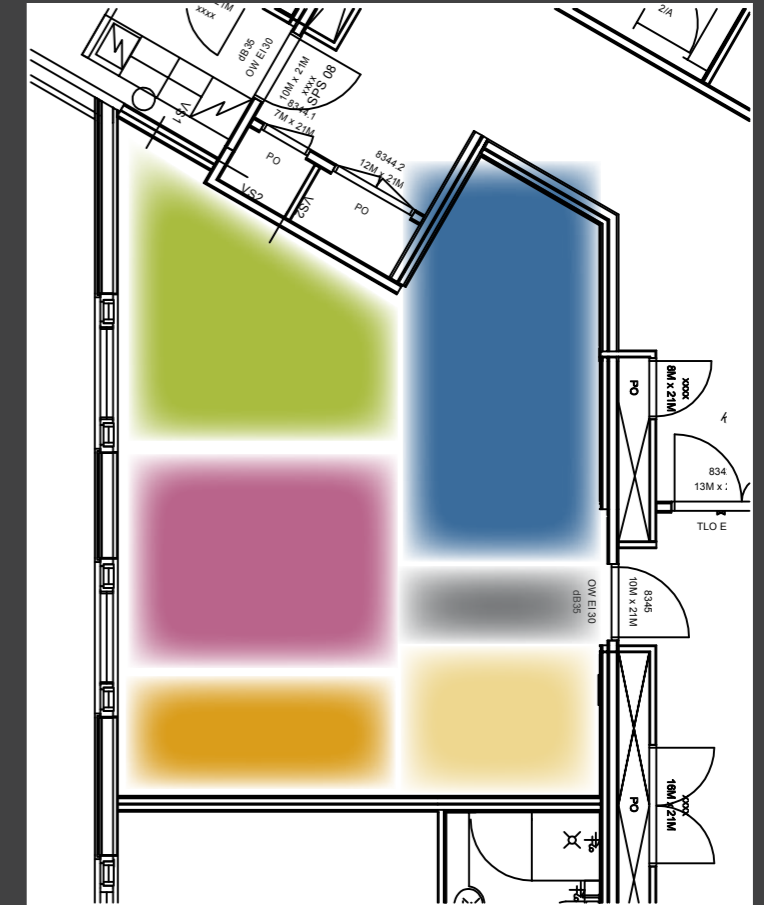


### Plussat:

- saniteetti- tilat samassa linjassa, eivätkä vie liikaa tilaa
- olohuoneelle ja makuutiloille jää hyvin tilaa
- keittiö on samassa linjassa saniteettitilojen kanssa

### Miinukset:

- makuutiloilla ei ole ikkunaa
- olohuone saattaa olla vaikea kalustaa



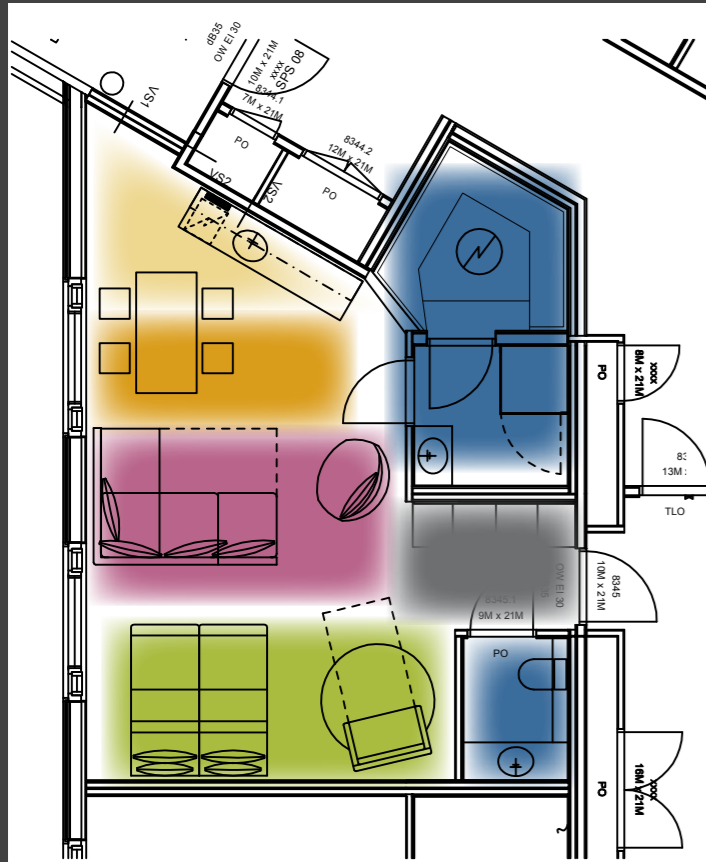
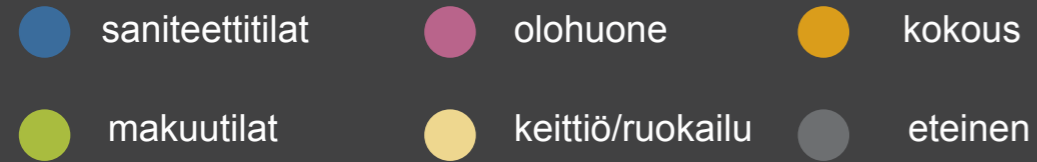
### Plussat:

- saniteetti- tilat samassa linjassa
- huone avautuu ruokailu+keittiö tilaan, luo avaruutta

### Miinukset:

- olohuoneella ja makuuhuoneella on suhteessa vähän tilaa

## 5.1 Luonnokset ja vaihtoehdot - tilat jäsentyneinä/mitoitettuina ja kalustettuina

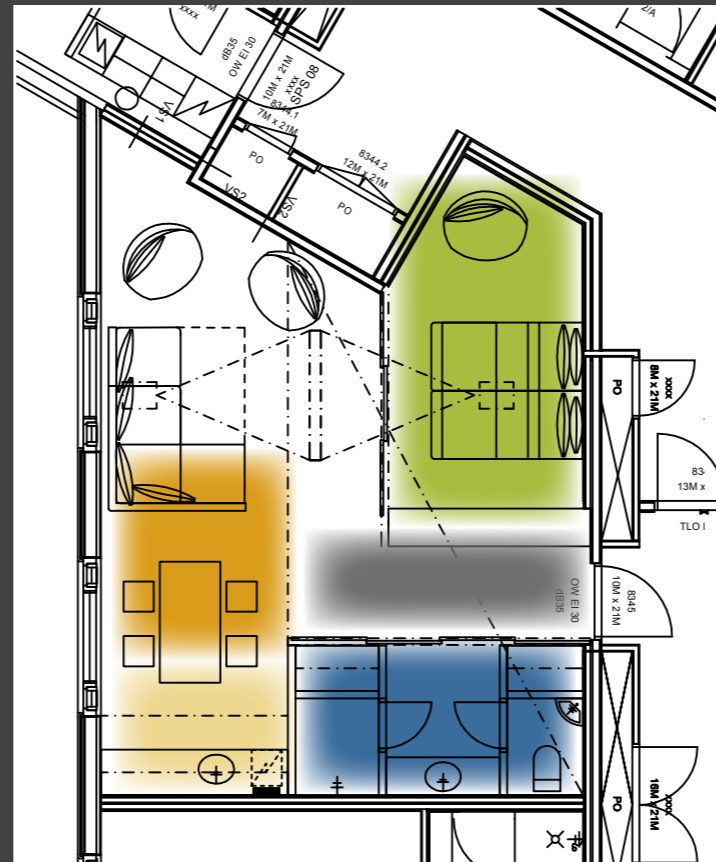


### Plussat:

- saniteetti- tilat samassa linjassa
- keittiötilat+ruokailulle jää hyvin tilaa

### Miinukset:

- makuutiloille ja olohuoneelle jää liian vähän tilaa
- saniteettitiloilla on suhteessa liian paljon tilaa

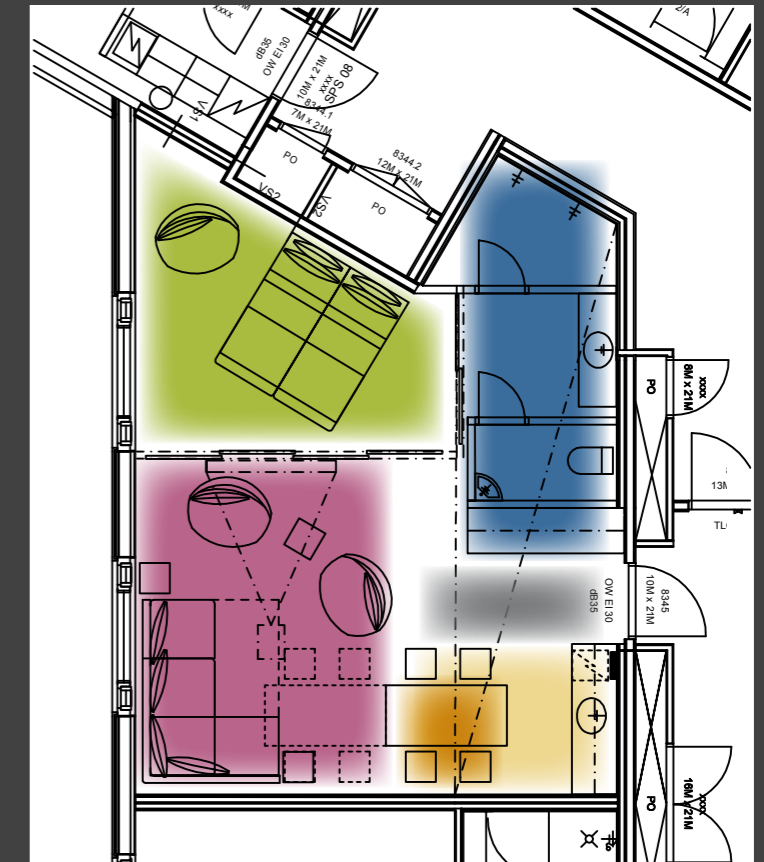


### Plussat:

- saniteetti- tilat samassa linjassa, eivätkä vie liikaa tilaa
- olohuoneelle ja makuutiloille jää hyvin tilaa
- keittiö on samassa linjassa saniteettitilojen kanssa

### Miinukset:

- makuutiloilla ei ole ikkunaa
- olohuone saattaa olla vaikea kalustaa



### Plussat:

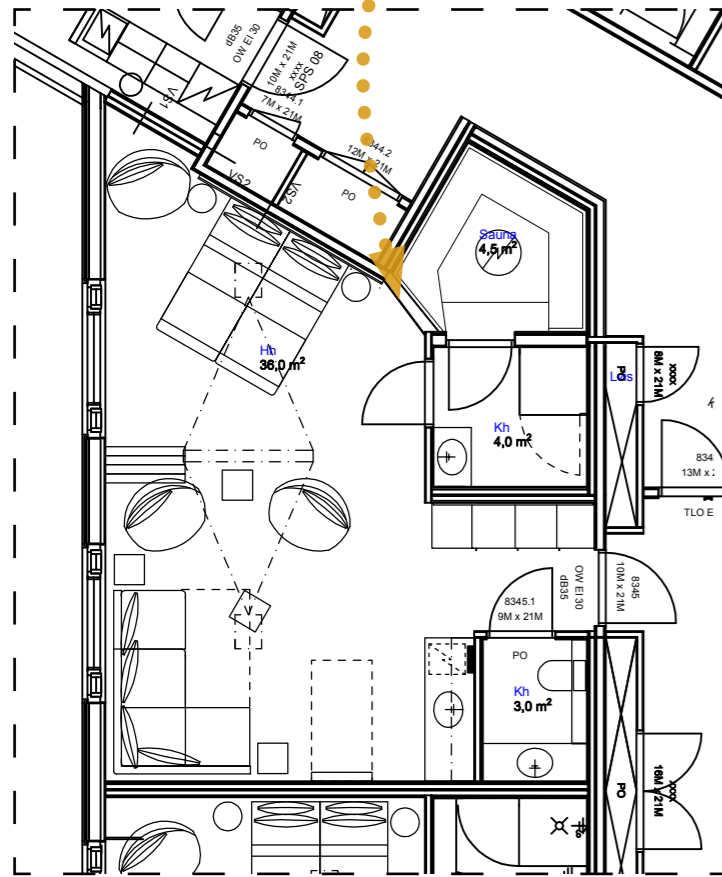
- saniteetti- tilat samassa linjassa
- huone avautuu ruokailu+keittiö tilaan, luo avaruutta

### Miinukset:

- olohuoneella ja makuuhuoneella on suhteessa vähän tilaa



## 5.2 Toiminnallisuus luonnokset-käyttäjäprofiili pariskunta

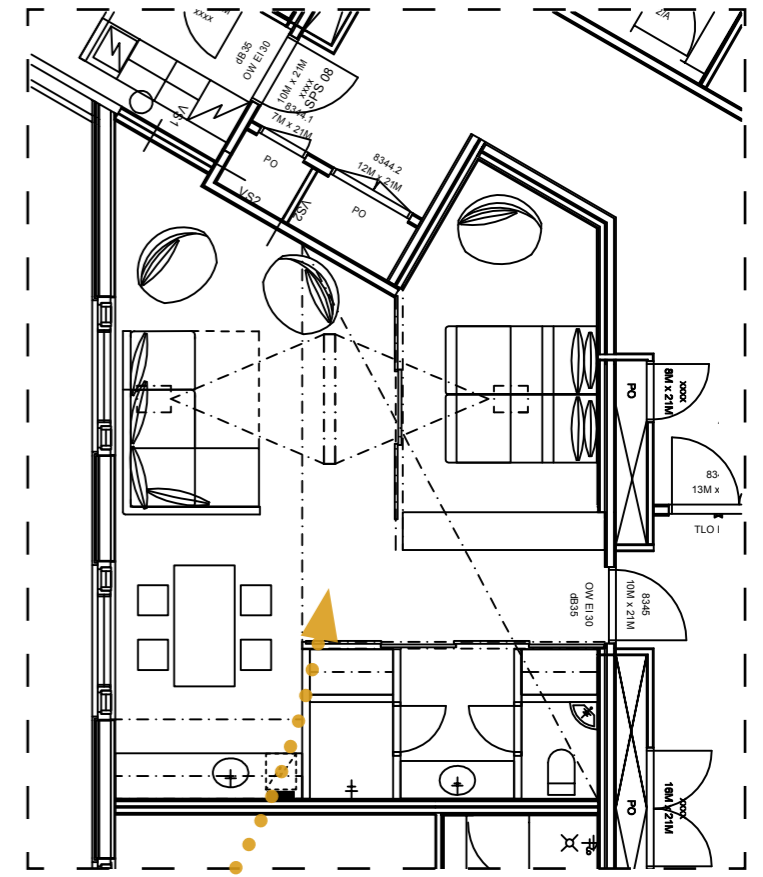


VAIHTOEHTO 1

Pariskunta arvostaa rauhallisuutta, ylellisyyttä, designia ja palveluja.

**Vaihtoehto 1:ssä** saniteettitiloja ei ole siirretty alkuperäisestä suunnitelmasta. Eteiseen tullessa kaapit jäävät oikealle ja vasemmalle jää wc-tilat. Keittiö sijaitsee heti eteisen jälkeen. Siirtoseinä jakaa makuutilat ja olohuoneen. Televisiota tai internetiä voidaan katsoa sekä makuutilasta että olohuoneesta. Kaikki toiminnot ovat yhteydessä toisiinsa.

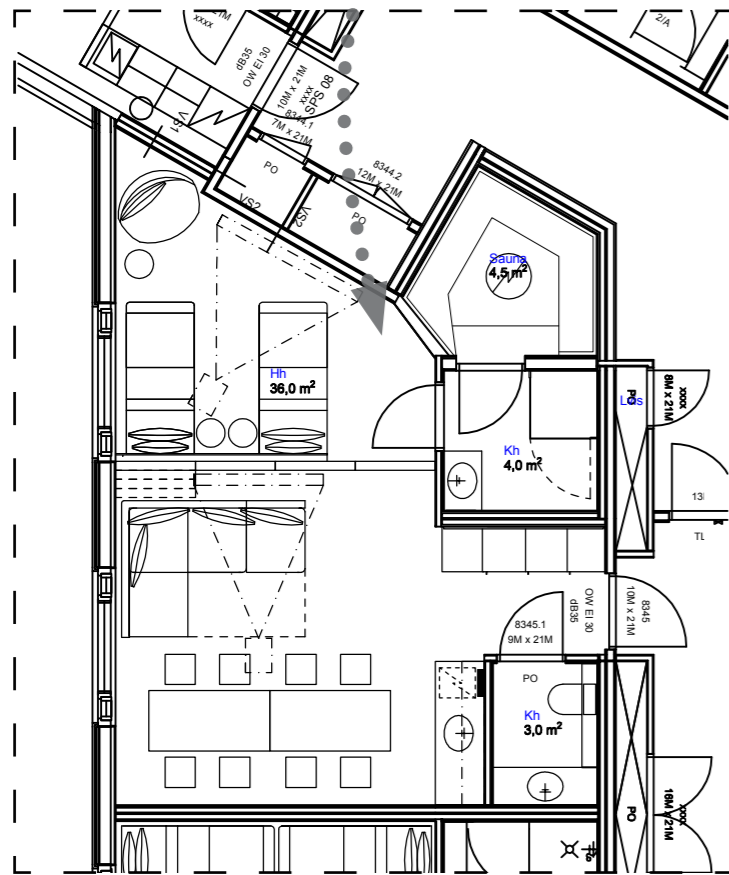
**Vaihtoehto 2:ssä** saniteettitilat on siirretty kaikki samaan toistensa yhteyteen ja sauna on poistettu. Olohuone ja makuutilat jäävät omiksi tiloikseen. Makuutilat jäävät omaan rauhaansa, mutta sen voi myös sulkea. Keittiö ja ruokailutila sijaitsee heti saniteettitilojen jälkeen. Toisella puolella käytävää on eteisen kaapisto. Tilassa on paljon liukuovia, joilla voidaan luoda sekä suljettavaa että avartaa tilaa.



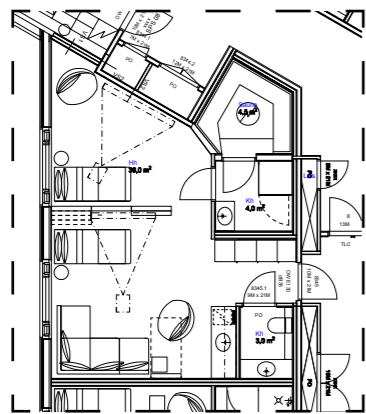
VAIHTOEHTO 2



## 5.2 Toiminnallisuus luonnokset-käyttäjäprofiili liikematkustaja



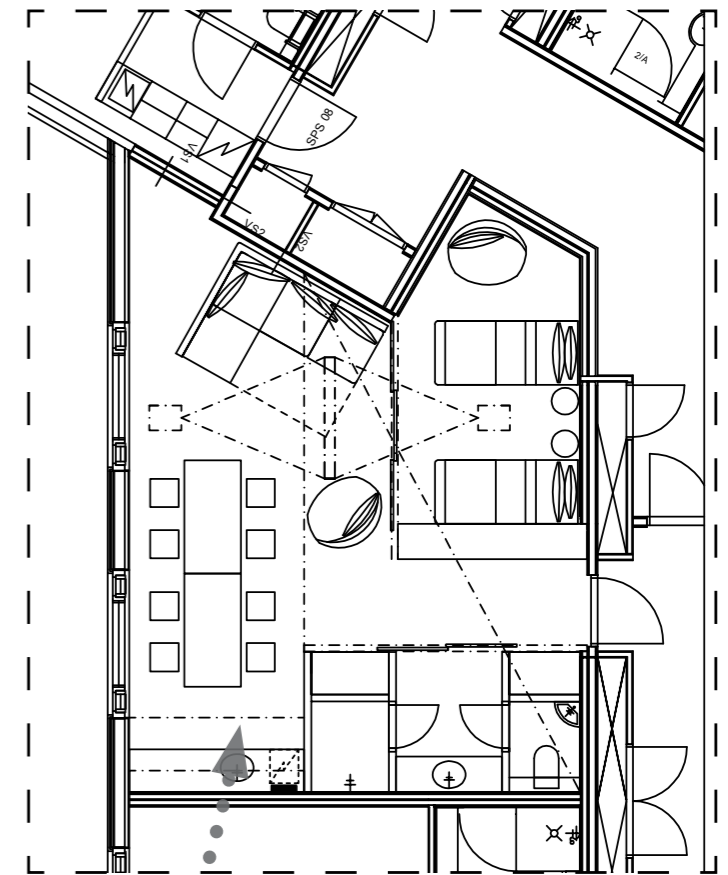
VAIHTOEHTO 1



Työmatkalla oleva(t) henkilö(t) arvostivat huoneessa tilavuutta, rauhallisuutta ja monikäyttöisyyttä.

**Vaihtoehto 1:ssä** saniteettitiloja ei ole siirretty alkuperäisestä suunnitelmasta. Makuutilat jäävät ennalle, ainoastaan sängyt erotetaan toisistaan. Siirtoseinillä saadaan suljettua makuutilat omaan rauhaan. Olohuoneen sohva voidaan siirtää ns. kokouspöydän tieltä. Keittiönurkkauksen viereen saadaan joko yksi tai jopa kaksi kokouspöytää, jolloin tilassa voidaan järjestää pienimuotoisia kokouksia tai illanistujaisia. Sängyt pitää aina voida jakaa kahdeksi sängyksi, joten sängyt voidaan siirtää myös siirtoseinien eri puolille. Tilanteen mukaan!

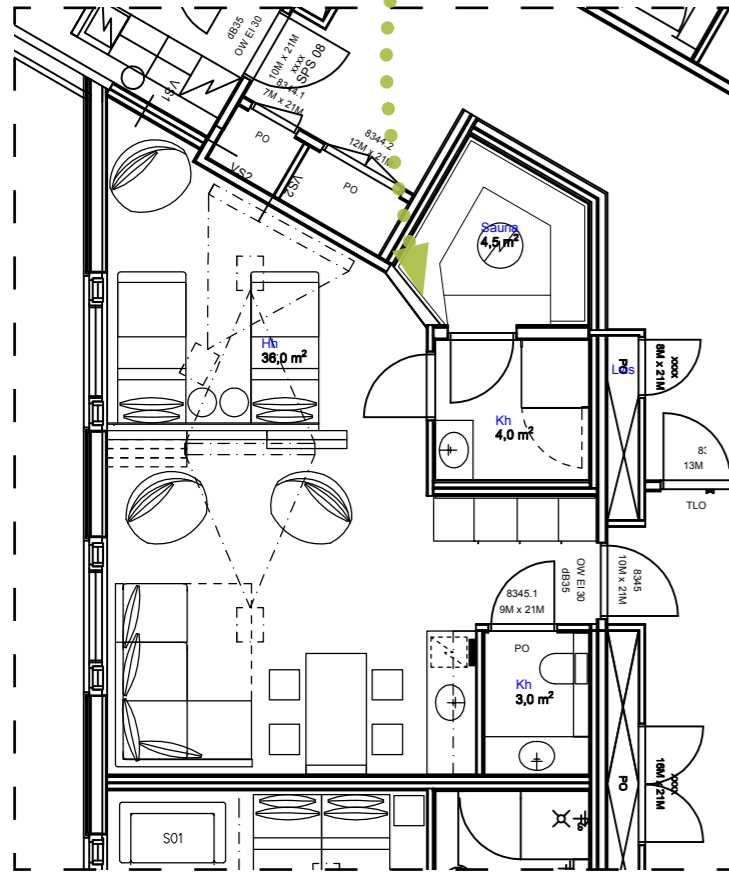
**Vaihtoehto 2:ssä** saniteettitilat on siirretty kaikki samaan toistensa yhteyteen ja sauna on poistettu. Saniteettitilat on siirretty samaan linjaan keittiön kanssa. Sängyt voidaan erottaa toisistaan, jolloin työmatkalla olevat henkilöt voivat jakaa huoneen. Olohuoneessa on paljon tilaa rentoutua ja pitää pienimuotoisia kokouksia tai illanistujaisia. Tilassa on paljon liukuovia, joilla voidaan luoda sekä suljettavaa että avaraa tilaa.



VAIHTOEHTO 2



## 5.2 Toiminnallisuus luonnokset-käyttäjäprofiili perhe

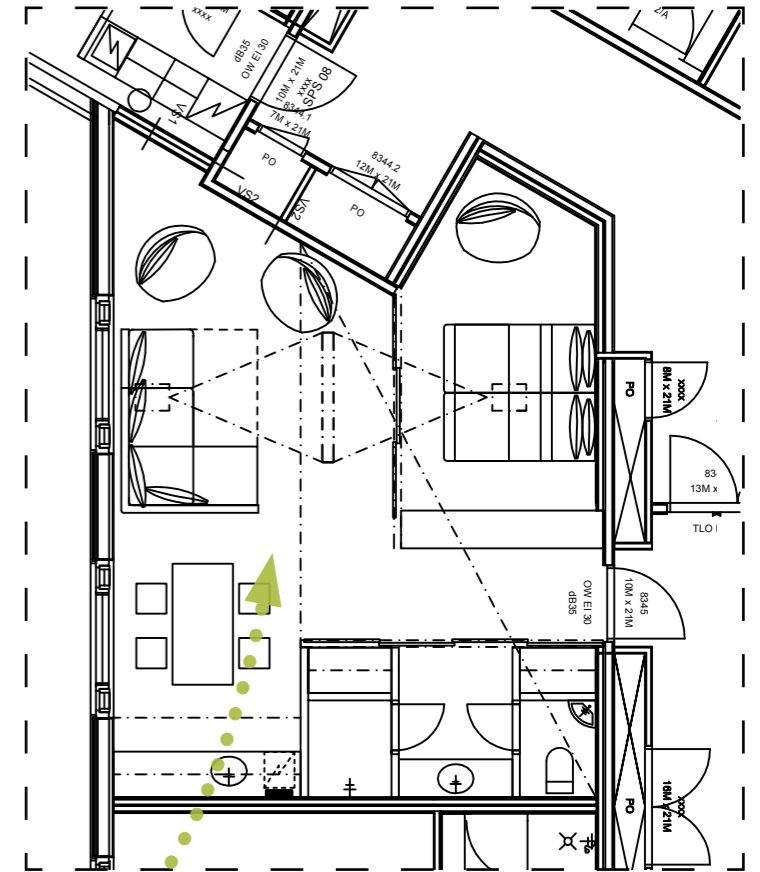


VAIHTOEHTO 1

Perheet arvostivat huoneessa tilavuutta, helppoutta, erilaisia toimintoja ja erillistä makuutilaa.

**Vaihtoehto 1:ssä** saniteettitiloja ei ole siirretty alkuperäisestä suunnitelmasta. Eteiseen tullessa kaapit jäävät oikealle ja vasemmalle jää wc-tilat. Keittiö sijaitsee heti eteisen jälkeen. Siirtoseinä jakaa makuutilat ja olohuoneen. Televisiota tai internetiä voidaan katsoa sekä makuutilasta että olohuoneesta. Pöydän voi nostaa seinälle ja koko olohuone on taas olohuoneen näköinen. Nukkumaan mentäessä, sohvan voi levittää parisängyksi. Makuutila jää omaan rauhaansa ja siellä esimerkiksi perheen lapset voivat olla omassa rauhassaan.

**Vaihtoehto 2:ssä** saniteettitilat on siirretty kaikki samaan toistensa yhteyteen ja sauna on poistettu. Saniteettitilat on siirretty samaan linjaan keittiön kanssa. Makuuhuone voidaan sulkea liukuovilla omaan rauhaan. Keittiössä on paljon tilaa ruoan lämmitykseen/tekemiseen ja ruokailuun. Tilassa on paljon liukuovia, joilla voidaan luoda sekä suljettavaa että avaraa tilaa.



VAIHTOEHTO 2



# 6 SUUNNITELMAT



<http://www.fotolia.com/>

# 6.1 Tilaohjelma

## 4.1 Tilaohjelma

### ETEINEN

- Vaatekaapit
- Säilytystilaa urheiluvälineille
- Peili
- Penkki

### WC-TILA

- wc-istuin
- lavuaari, taso
- varusteet

### OLOHUONE

- keittiö; mikro, jääkaappi, liesi
- ruokailutila
- oleskelutila
- mahdollisuus makuutilana
- mahdollisuus kokouksiin
- av-välineet, tietokoneet
- videotykki, valkokangas
- stereot

### MAKUuhuONE

- makuutilat
- kirjoituspöytä
- nojatuoli

### WC+KYLpyHUONE

- suihku/amme tai suihkukaappi
- wc-istuin
- lavuaari, taso
- (- sauna)
- varusteet

## 6.2 Pohjapiirustukset

- valmiit suunnitelmat



Päätymisen kahteen erilaiseen pohjaratkaisuun, joista tehdään molemmista eri käyttäjäprofileihin toimivat kokonaisuudet.

Vaihtoehto 1:ssä jätetään kaikki taloteknisesti vaikeasti siirrettävät tilat ennalleen ja muokannut tilaa niiden puitteissa.

Vaihtoehto 2:ssä siirretään kaikki saniteettitilat ja keittiön toistensa yhteyteen ja huoneen tiloja kauttaaltaan.

## 6.2 Toiminnallisuus-pohjapiirustus Vaihtoehto 1

### Kalustepohjapiirustus

Tavoitteena on luoda tila joka voidaan muunnella eri tilanteissa moneen eri versioon.

**Eteiseen** tullessa, oikealla on eteisen kaapit, johon voi jättää matkalaukun, ja muut tavarat.

Kaapin uloin osa voisi olla matala penkki, jolloin kulma avautuisi huoneeseen.

Vasemmalle jää erillinen wc-tila.

**Olohuoneeseen** saavuttaessa, vasemmalla olisi pieni keittiönurkkaus, jossa olisi pieni jääkaappi, joka toimisi myös minibaarina, allas, kaappitilaa ja pieni liesi. Astioita tarpeen mukaan.

Olohuone olisi huoneen isoin tila, jossa olisi iso kulmasohva, joka toimisi myös vuodesohvana, muutama iso nojatuoli ja ns. seinältä avattava pöytä. Sohvan vieressä olisi pieniä kulmikkaita raheja, jotka toimisivat sekä sohvapöytinä että istumina kun pöytä otettaisiin esille.

**Makuuhuone** olisi siirtoseinien takana omassa rauhassa. Siirtoseinä toimisi hyvin tilanjakana ja sen saisi myös siirrettyä sivuun, jolloin tilasta avautuisi yhtenäinen tila.

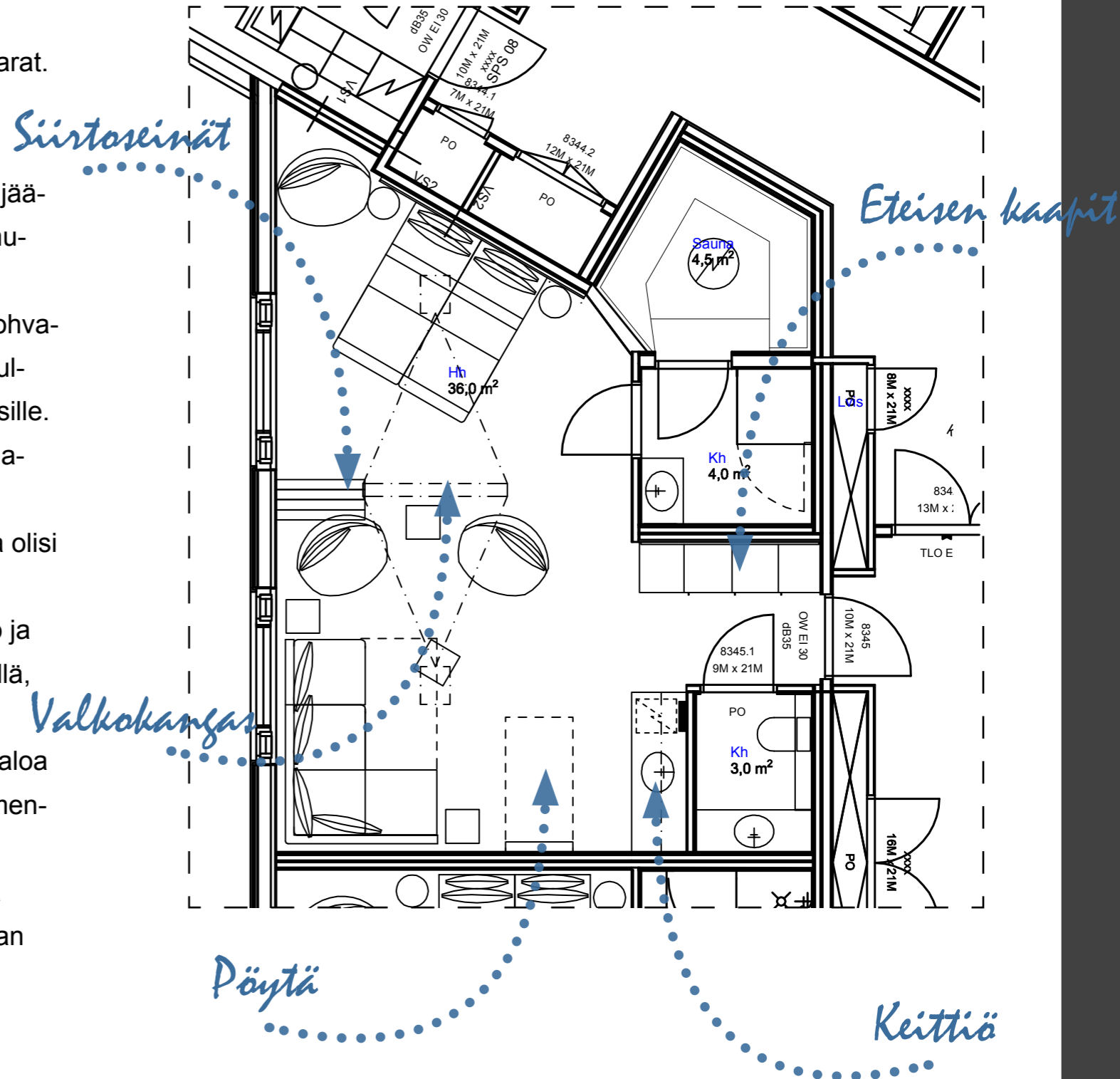
Sänky olisi kaksi erillistä sänkyä, jotka saadaan erilliseen aina tarvittaessa. Sängyn alla olisi myös kalustepyörät, jolloin liikuteltavuus olisi mahdollisimman helppoa.

**Kylpyhuone ja sauna** sijoittuisivat lvis-kuilujen viereen. Kylpyhuoneessa olisi allastaso ja suihkunurkkaus. Saunaan mahtuu myös nelihenkinen perhe. Kiuas sijaitsisi tilan keskellä, jolloin löylyt olisivat mahdollisimman tasaiset.

Valaistus olisi hoidettu sekä epäsuoralla valolla valolippojen avulla sekä kirkaampaa valoa saataisiin kohdistettavista ja upotettavista miniloistelampuista. Kaikki valot olisivat himmennettäviä lukuun ottamatta wc-tilaa ja kylpyhuonetta.

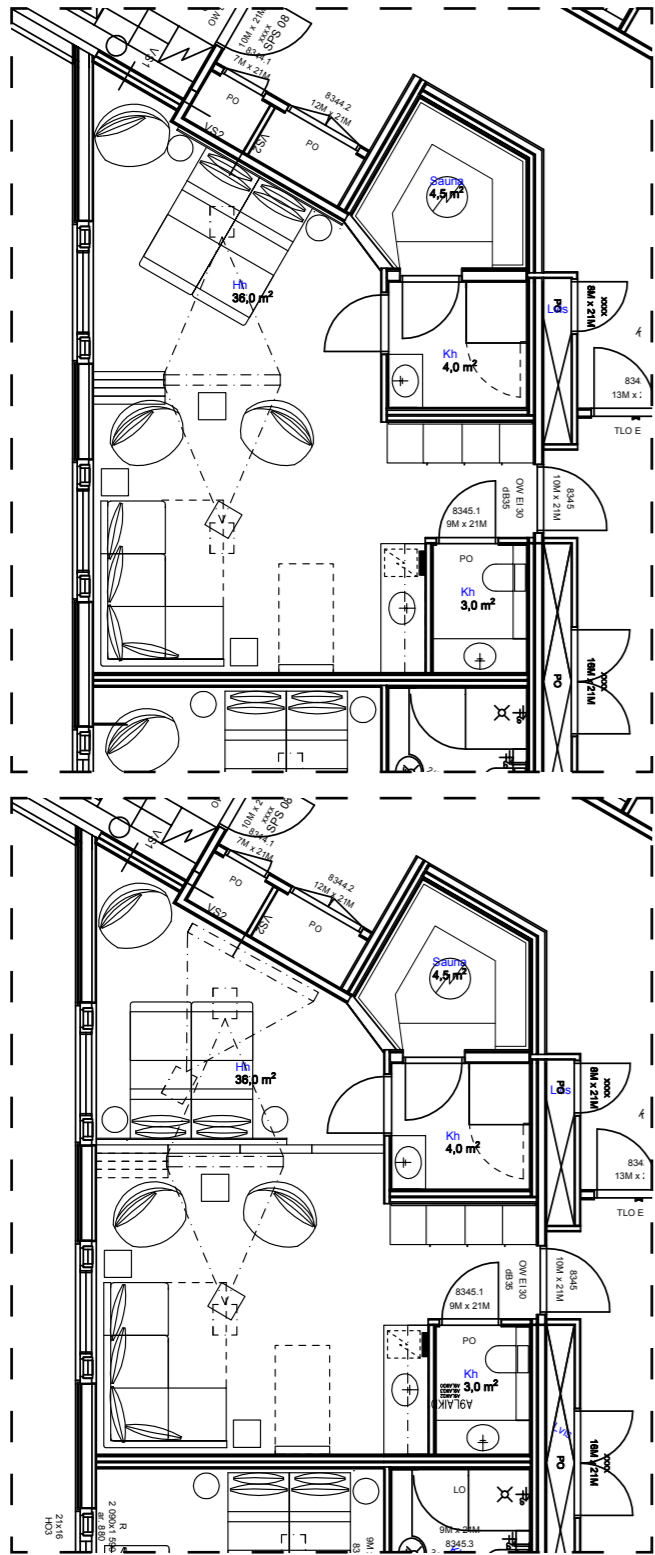
Televisiota ja internetiä voisi tarvittaessa katsoa katosta laskettavista valkokankaista ja katossa olevista videotykeistä. Tällöin televisio ei olisi koko tilaa hallitseva elementti vaan tarvittaessa otettava esille.

Seuraavassa esittelen eri vaihtoehtoja muunnella tilaa eri käyttötarkoituksiin.

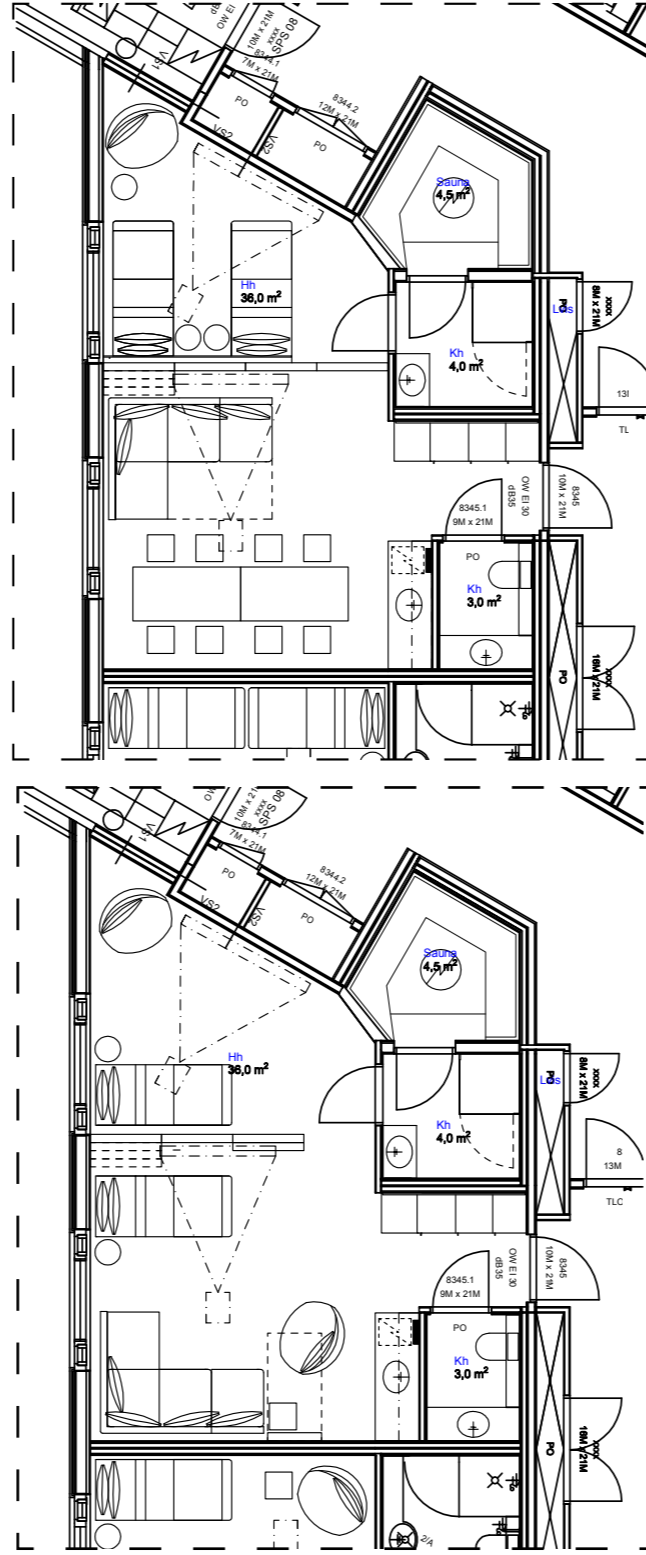


# 6.2 Toiminnallisuus-pohjapiirustus vaihtoehto 1, käyttäjäprofiilien vertailu

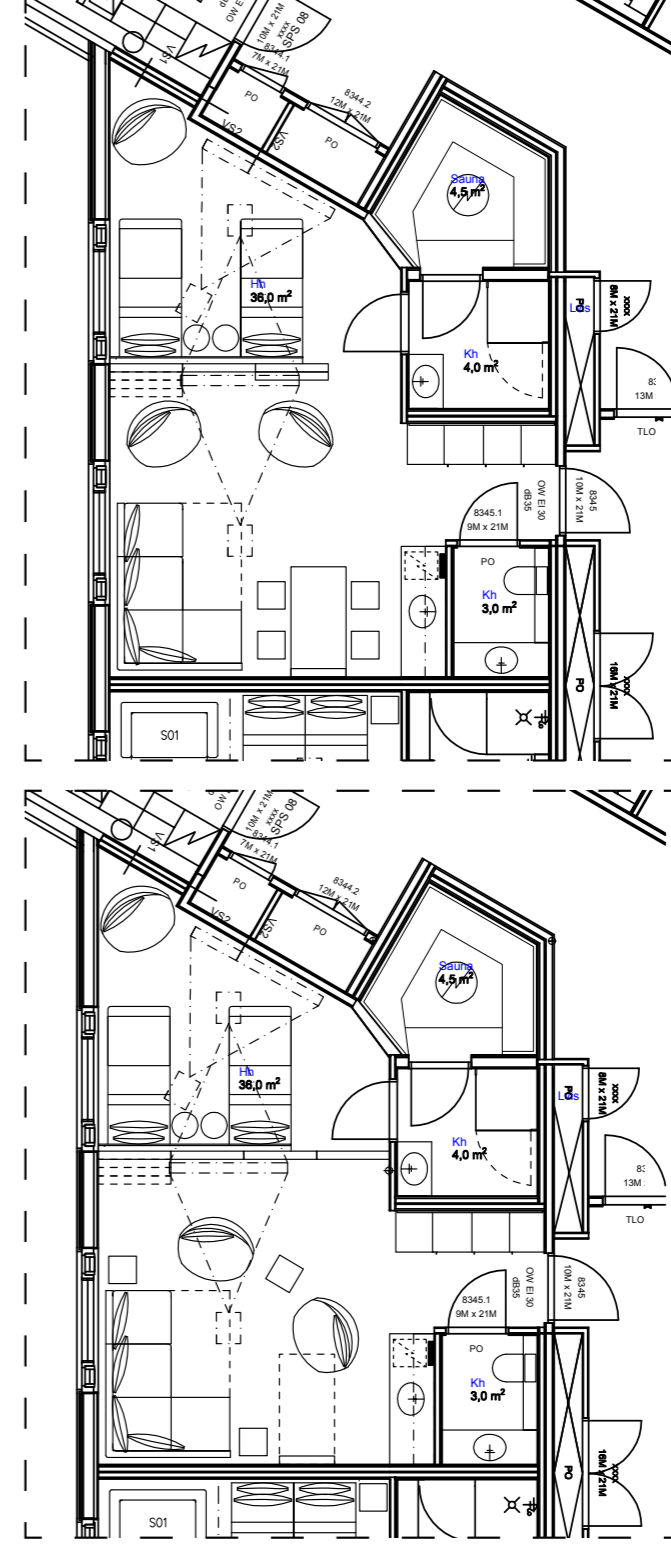
## PARISKUNTA



## LIIKEMATKUSTAJA



## PERHE





## 6.2 Toiminnallisuus-pohjapiirustus Vaihtoehto 2

### Kalustepohjapiirustus

Toisessa vaihtoehdossa saniteettitilat ja keittiö on siirretty kokonaan samalle seinälle ja mitoitusta on tarkennettu.

Eteiseen tullessa, oikealla on eteisen kaapit, johon voi jättää matkalaukun, ja muut tavarat. Kaapilla on liukuovet. Vasemmalle jää erilliset saniteettitilat, wc, suihku ja allastasot. Liukuovet sulkevat saniteettitilat.

Heti saniteettitilojen jälkeen avautuu keittiö ja ruokailu/kokoustilat. Keittiöön saisi mahtumaan jääkaapin, liedentason, mikroaaltouunin ja työtason. Astioita tarpeen mukaan.

Olohuone toimisi sekä makuutilana että olohuoneena. Sinne mahtuisi kulmasohva ja muutama nojatuoli.

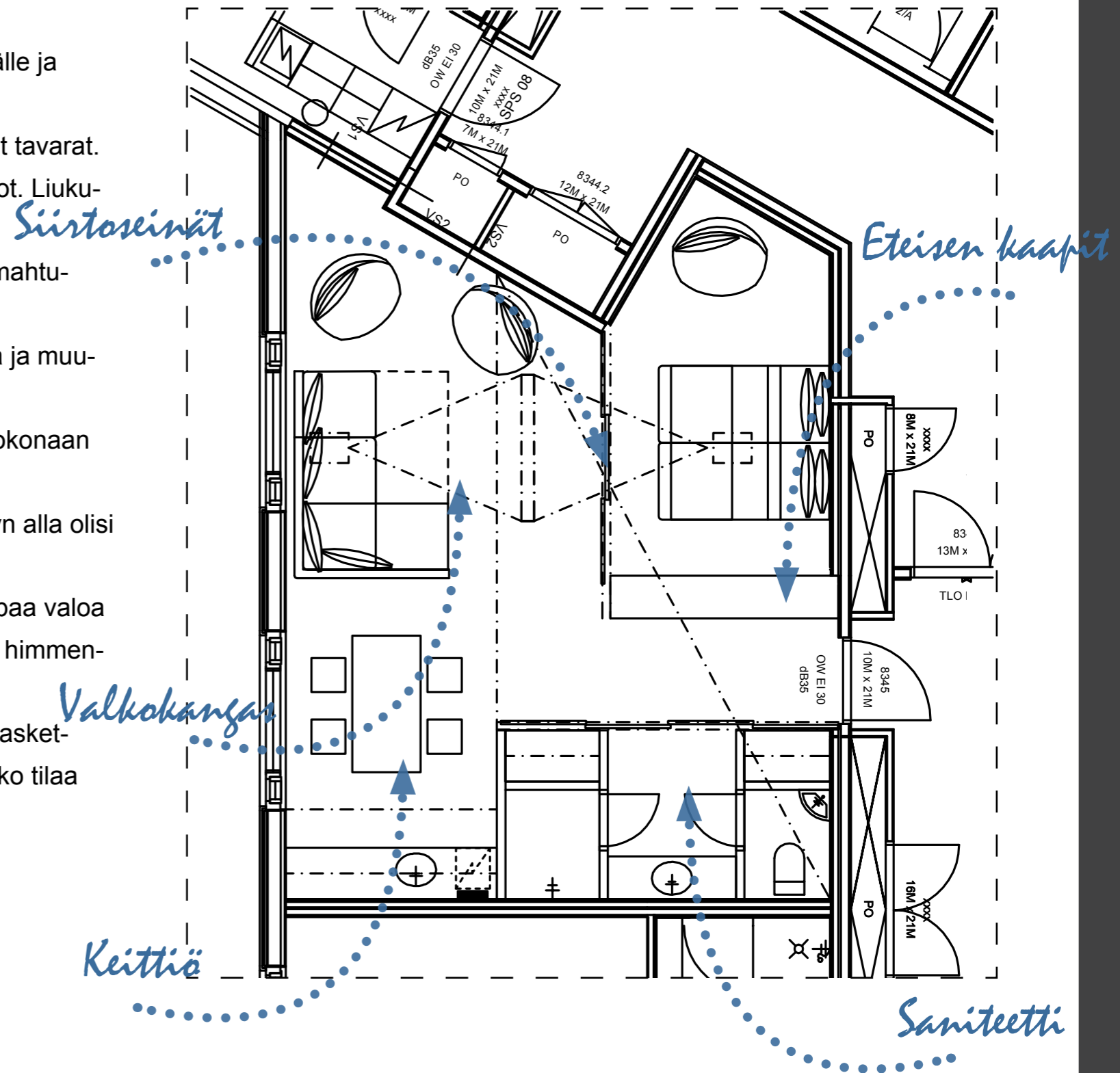
**Makuuhuone** olisi joko siirtoseinien takana omassa rauhassa tai tilan voi avata kokonaan avonaiseksi.

Sänky olisi kaksi erillistä sänkyä, jotka saadaan erilliseen aina tarvittaessa. Sängyn alla olisi myös kalustepyörät, jolloin liikuteltavuus olisi mahdollisimman helppoa.

Valaistus olisi hoidettu sekä epäsuoralla valolla valolippojen avulla sekä kirkkaampaa valoa saataisiin kohdistettavista ja upotettavista miniloistelampuista. Kaikki valot olisivat himmennettäviä lukuun ottamatta wc-tilaa ja kylpyhuonetta.

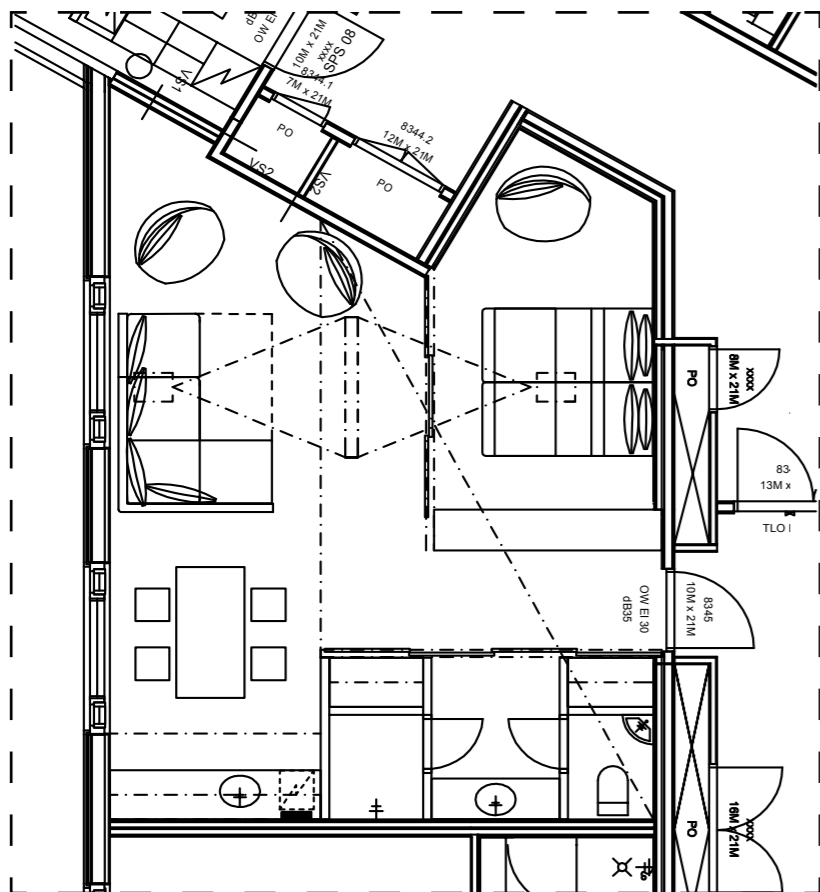
Tässä vaihtoehdossakin televisiota ja internetiä voisi tarvittaessa katsoa katosta lasketavista valkokankaista ja katossa olevista videotykeistä. Tällöin televisio ei olisi koko tilaa hallitseva elementti vaan tarvittaessa otettava esille.

Seuraavassa esittelen eri vaihtoehtoja muunnella tilaa eri käyttötarkoituksiin.

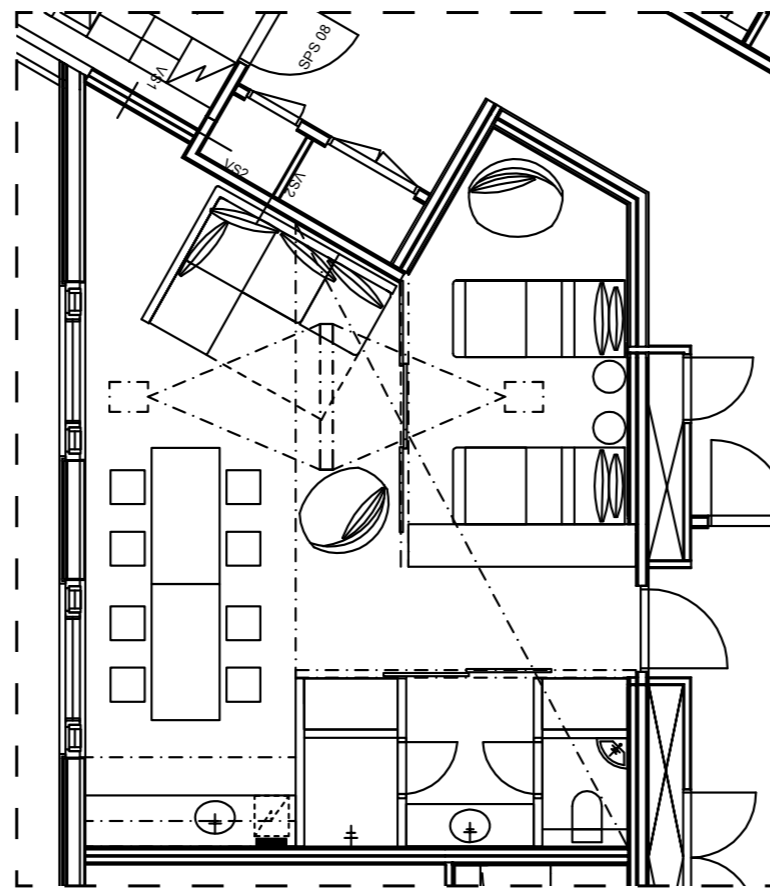


## 6.2 Toiminnallisuus-pohjapiirustus vaihtoehto 2

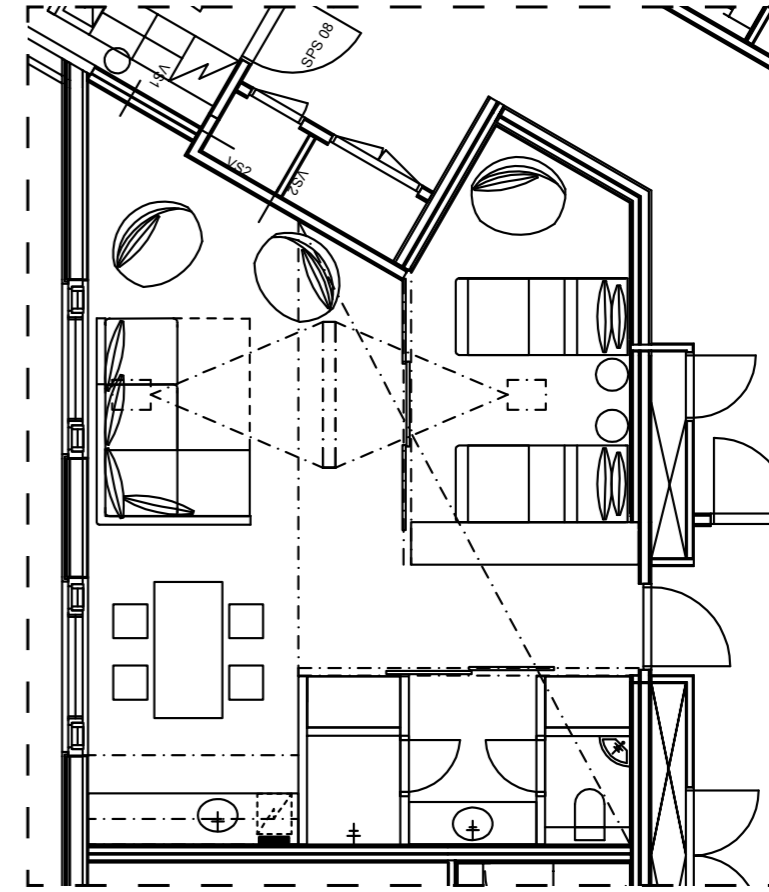
PARISKUNTA



LIIKEMATKUSTAJA



PERHE



## 6.3 Materiaalit- wc-tila

### Seinät



Yleislaatta  
Materiaali: Kaakeli, Atlas Concorde View Ivory  
Koko: 150x560mm  
Pinta: matta



Seinä wc-istuimen takainen seinä  
Materiaali: Kaakeli, Atlas Concorde View Red  
Koko: 150x560mm  
Pinta: matta

### Lattiat



Materiaali: Klinkkeri, Atlas Concorde Doga Sandal  
Koko: 150x900mm  
Pinta: R9

### Kalusteet



Allas ja taso  
Materiaali: Corian, glacier white  
Koko: 12,5mm  
Pinta: Matta



Etulevy  
Materiaali: Corian, hot  
Koko: 12,5mm  
Pinta: Matta

**Seinän yleislaatta** vaakasuuntaisesti asennettavan vaalea kaakeli. Laatan pinta on elävännäköinen ja matta pintainen, jolloin roiskeet ja pisarat eivät erotu niin helposti.

Samaa sarjaa oleva laatta tulee seinä wc-istuimen säiliön laataksi, väri kuitenkin punaisena.

**Lattiassa on** puukuvioita muistuttava laatta kokoa 150x900mm. Koska tilaan tulee unidrain- lattiakaivo, allastason alle, ei kallistuksia tarvita kuin yhteen suuntaan, joten lattialaatta voi olla minkä kokoinen tahansa. Tunnelmasta tulee lämmin.

**Allastaso ja allas** ovat valkoista corian- massa- materiaalia. Taso on helppo pitää puhtaana sen ominaisuuksien ja saumattomuuden takia. Corian materiaali kestää hyvin iskuja, kuumuutta ja erilaisia kemikaaleja. Materiaalin alle asennetaan kosteuden- kestävä levy ja metallikonsolit kannattelemaan tasoja. Tason etulevy ja laatikosto ovat myöskin coriania, mutta punaista väriä. Tällöin laatoituksen punainen väri jatkuisi ns. allastason etuleyyen. Laa- tikoston runko olisi kosteudenkestävää levyä ja siinä olisi teräsrunkoiset teleskooppikiskot.

Kaikki varusteet kiilloitettua ruostumatonta terästä.



Unidrain lattiakaivo

## 6.3 Materiaalit- kylpyhuone (ja sauna)

### Seinät



**Yleislaatta**  
Materiaali: Kaakeli, Atlas Concorde View Ivory  
Koko: 150x560mm  
Pinta: matta



**Suihkuseinä**  
Materiaali: Kaakeli, Atlas Concorde View Red  
Koko: 150x560mm  
Pinta: matta

### Lattiat



**Materiaali:** Klinkkeri, Atlas Concorde Doga Sandal  
**Koko:** 150x900mm  
**Pinta:** R10B, strutturato

### Kalusteet



**Allas ja taso**  
Materiaali: Corian, glacier white  
Koko: 12,5mm  
Pinta: Matta



**Etulevy**  
Materiaali: Corian, black quartz  
Koko: 12,5mm  
Pinta: Matta

**Seinän yleislaatta** vaakasuuntaisesti asennettava vaalea kaakeli. Laatan pinta on elävännäköinen ja matta pintainen, jolloin roiskeet ja pisarat eivät erotu niin helposti. Samaa sarjaa oleva laatta tulee päätyseinän laataksi, tuoden tilaan mielenkiintoa.

**Lattiassa on** puukuviota muistuttava laatta kokoa 150x900mm. Koska tilaan tulee unidrain- lattia-kaivo, suihkuseinälle, ei kallistuksia tarvita kuin yhteen suuntaan, joten lattialaatta voi olla minkäkokoinen tahansa. Tunnelmasta tulee lämmin. Poiketen vessanlaatatista suihkussa pitää olla liukastumisenesto- laatta, joten pinta on R10B RT 34-10997 standardi DIN 51097 mukaan.

**Allastaso ja allas** ovat valkoista corian- materiaalia. Taso on helppo pitää puhtaana sen ominaisuuksien ja saumattomuuden takia. Corian materiaali kestää hyvin iskuja, kuumuutta ja erilaisia kemikaaleja. Materiaalin alle asennetaan kosteudenkestävä levy ja metallikonsolit kannattelemaan tasoa. Tason etulevy on myöskin coriania, mutta mustaa väriä.


Kaikki varusteet kiilloitettua ruostumatonta terästä.



Unidrain lattiakaivo

## 6.3 Materiaalit- olohuone, makuutilat ja keittiö


### Seinät



Yleismaali  
Materiaali: maali, Tikkurila symphony F458  
Pinta: matta



Tehostemaali  
Materiaali: maali, Tikkurila symphony V459  
Pinta: matta




Keittiön välitilalaatta  
Materiaali: Lasi, karkaistu ja taustamaalattu  
ARL 1013  
Koko: kalusteen mukaan, 8mm

### Lattiat



Materiaali: Klinkkeri, Atlas Concorde Doga Sandal  
Koko: 150x900mm  
Pinta: R9



Materiaali: Kokolattiamatto, villa-polyamidi  
Travico, Vorwerk, Free scale



**Seinissä** yleismaali seinissä on taitettu valkoinen, kitin sävyinen. Se tuo koko huoneeseen lämpöä. Tehostemaalit tulevat sekä olohuoneen että makuuhuoneen päätyseiniin. Keittiön välitilaan lasia, karkaistua ja taustamaalattua.

**Lattioissa** eteisen lattia olisi samaa laattaa kuin saniteettitiloissa, laatta jatkuu hieman olohuoneen ja makuuhuoneen puolelle kattaen keittiön ja kylpyhuoneen etutilat.


Olohuoneessa ja makuutiloissa olisi kokolattiamatto. Materiaali on kovaan julkiseentilaan tarkoitettu tuftattu matto. Matto muodostaisi paloista kuvion. Matto tuo tilaan sekä lämpöä että akustoivuutta.

## 6.3 Materiaalit- kiintokalusteet


Kaapit, penkki, pöytä, sängynpäätty



Runko ja sisäosat  
Materiaali: Korkeapainelaminaatti,  
smoked oak Formica iki  
Pinta: matta



Ovet  
Materiaali: Korkeapainelaminaatti,  
AR PLUS musta, Formica iki  
Pinta: kiiltävä




Sängynpäädyn  
materiaali  
Polyuretaanitekstiili-  
pinta,  
MKaksi, Naturtex


Keittiö




Taso ja sokkeli  
Materiaali: Korkeapainelaminaatti,  
smoked oak Formica iki  
Pinta: matta



Ovet  
Materiaali: Korkeapainelaminaatti,  
AR PLUS musta, Formica iki  
Pinta: kiiltävä



Allas  
Materiaali: Siligranit, Lapetek  
Blanco alaros, antrasiitti  
Koko: 600x500mm



Siirtoseinien tapetti  
MKaksi, Wall&Deco

### Kaapit

Kaapin runko ja sisäosat mdf-levyä, korkea-  
painelaminoitu puukuvioituna.  
Kaapin ovet olisivat eri sävyiset, mutta myöskin  
mdf-levyä korkeapainelaminoituna, väri musta.  
Vetiminä toimivat ovesa olevat sormiurat.

### Penkki ja pöytä

Runko ja istuinosa mdf-levyä, pinta korkea-  
painelaminaatti puukuvioituna.

### Keittiö

Allas olisi Lapetekin Siligranit-materiaalia, värinä  
musta. Se on kestävä materiaalia ja helppo  
pitää puhtaana.  
Kaappien rungot, taso ja sokkeli ovat mdf-levyä,  
korkeapainelaminoitu puukuvioituna. Kaapin ovet  
olisivat eri sävyiset, mutta myöskin mdf-levyä  
korkeapainelaminoituna, väri musta.  
Kaikki laitteet integroituna kalusteisiin.

### Sängynpäätty

Runko mdf-levyä, korkeapainelaminoitu  
puukuvioituna. Puulaminaatti muodostaa ns.  
kehukset tekstiilipinnalle, joka on mustaa poly-  
uretaanitekstiiliä.

## 6.3 Piirustukset- Lattiakaavio



LK02  
Materiaali: Klinkkeri, Atlas Concorde Doga  
Sandal  
Koko: 150x900mm  
Pinta: R9

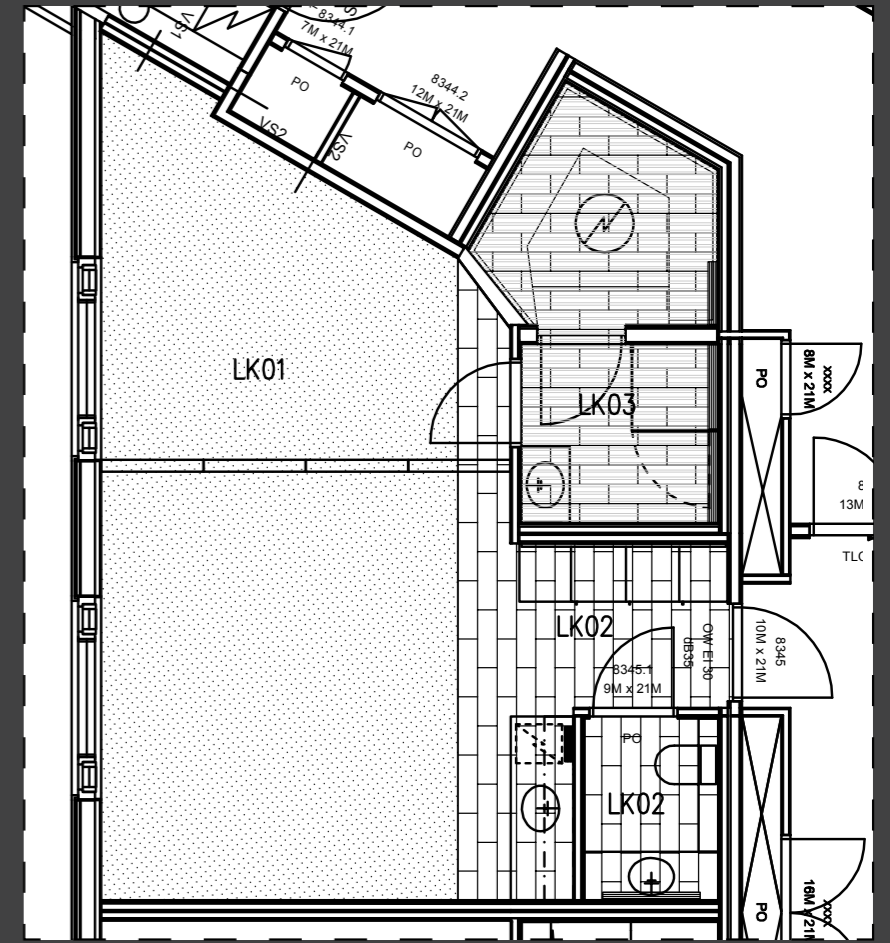


LK03  
Materiaali: Klinkkeri, Atlas Concorde Doga  
Sandal  
Koko: 150x900mm  
Pinta: R10B, strutturato

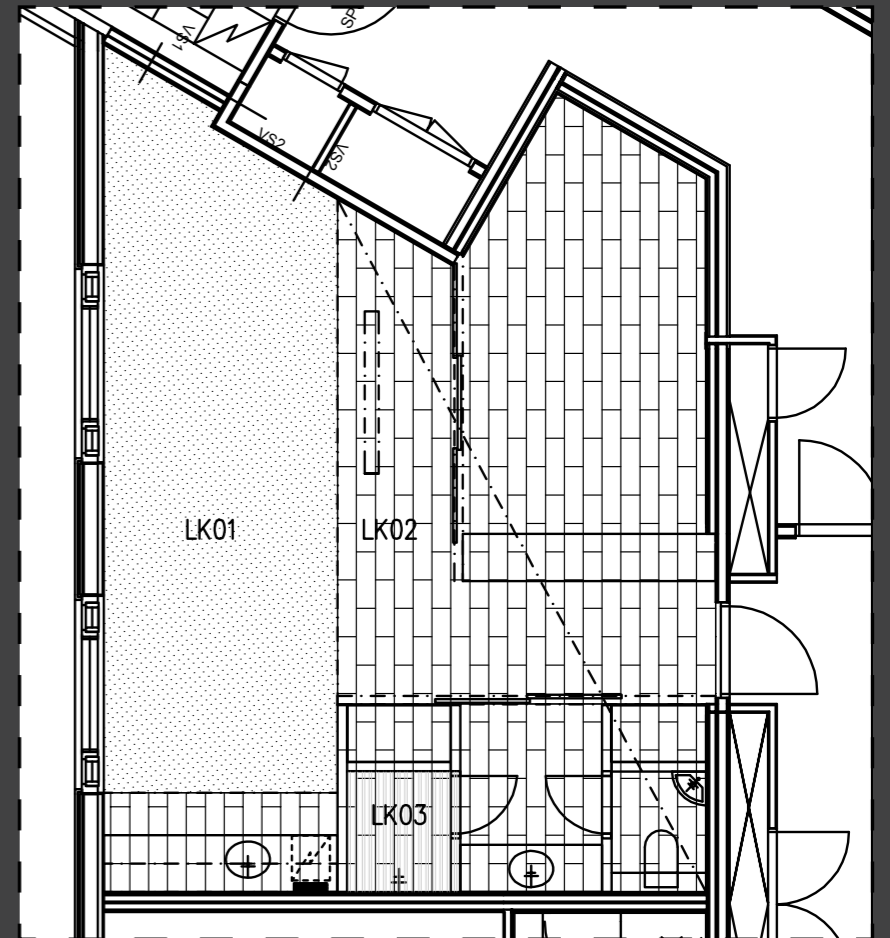


LK01  
Materiaali: Kokolattiamatto, villa-polyamidi  
Travico, Vorwerk, Free scale



### VAIHTOEHTO 1



### VAIHTOEHTO 2



## 6.3 Materiaalit- Alakattomateriaalit



### AK01

Materiaali: Kiinteä kipsilevy, tasoitettu ja maalattu, huoltoluukut

### AK02

Materiaali: Kosteudenkestävä mineriitti/kuitusementtilevy, tasoitettu ja maalattu, huoltoluukut



### AK03

Materiaali: Avattava, akustoiva lasivillalevy, pinta Akutex T-pinnoite, Ecophon Focus E, Koko: levykoko 20x600x2000mm, Listakiinnitys Connect T24-listajärjestelmä, upotettu lista



### AK04

Materiaali: Lämpökäsitelty haapapaneeli STS 15x50 mm, pintakäsittely saunasuoja

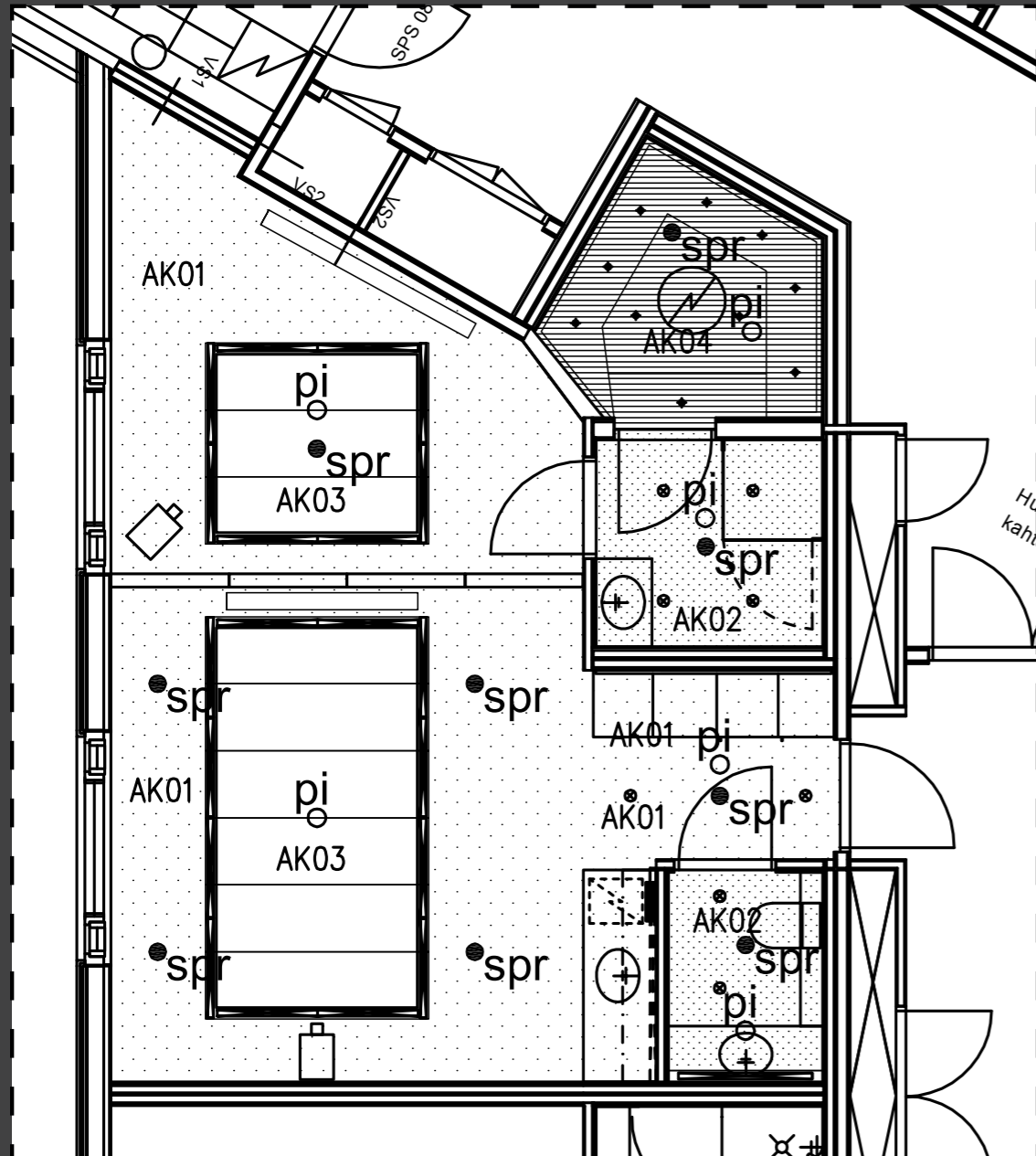
### Symbolien selitykset

|      |                       |    |              |
|------|-----------------------|----|--------------|
| •spr | sprinklersuutin       | pi | paloilmaisin |
| ⊗    | upotettu valaisin     | □  | projektor    |
| ⊗    | upotettu LED-valaisin |    |              |

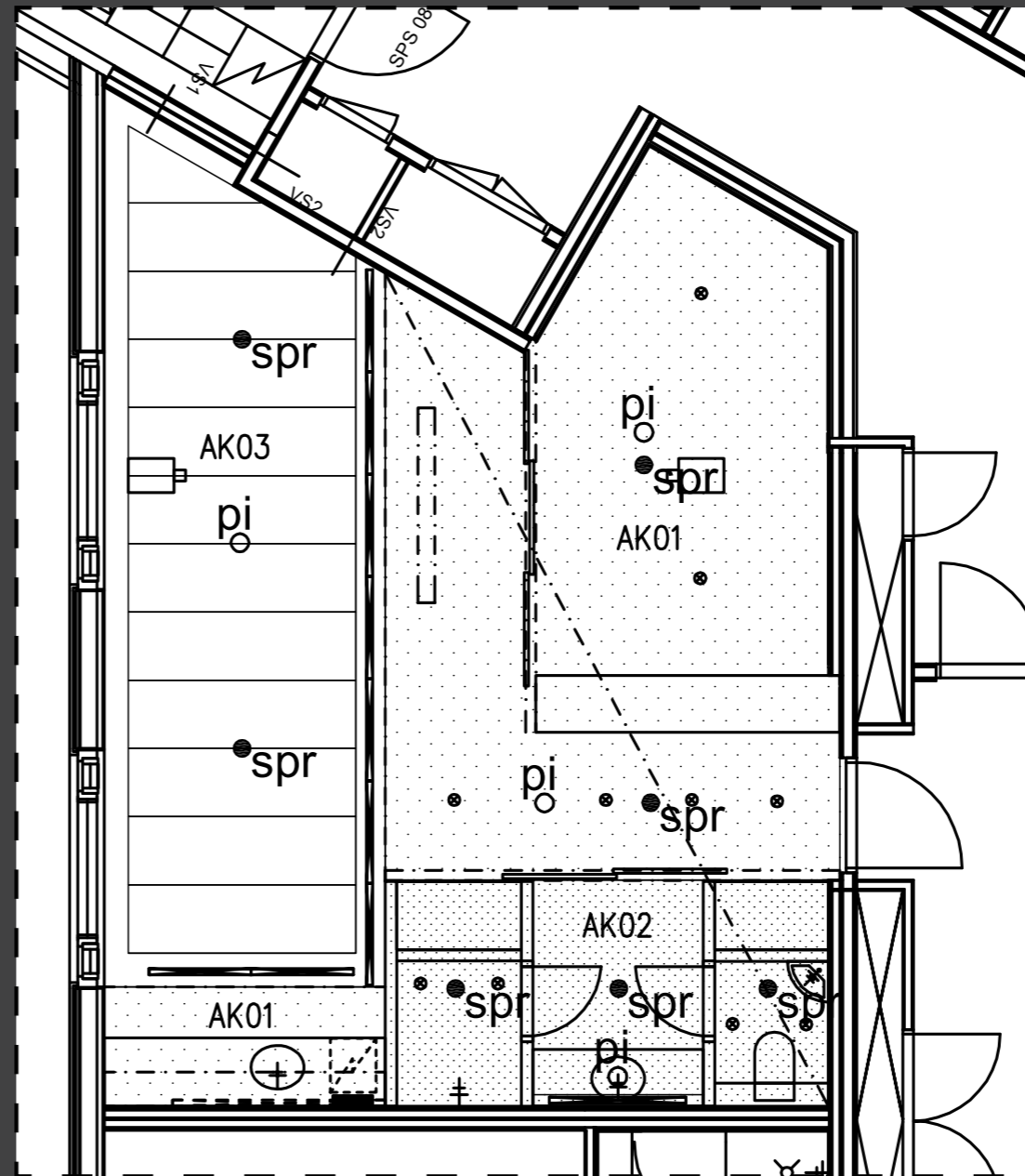
Sprinklaussuuttimien ja palo-ilmaisimien paikat tarkistettava sähkö,- ja palosuunnittelijalla.



# 6.3 Piirustukset- Alakattokaavio



VAIHTOEHTO 1



VAIHTOEHTO 2

|      |                       |    |              |
|------|-----------------------|----|--------------|
| •spr | sprinklersuutin       | pi | paloilmaisin |
| ⊗    | upotettu valaisin     | □  | projektor    |
| ⊗    | upotettu LED-valaisin |    |              |

## 6.4 Piirustukset- Valaistussuunnitelma



VALAISIN 1, POSITIO 1  
Upotettu miniloistelamppu- valaisin  
Nimi: DL 125  
Koko: 125x140mm  
Valmistaja: Spittler Oy  
Luokitus: IP23



VALAISIN 2, POSITIO 2  
Pintaan asennettava loisteputki- valaisin,  
pistorasiat valaisimessa, opaalihäikäsysteemi  
Nimi: Zest  
Koko: 1300x110mm  
Valmistaja: Fagerhult Oy  
Luokitus: IP21




VALAISIN 3, POSITIO 3  
Pintaan asennettava loisteputki- valaisin  
Nimi: Fino  
Koko: 900x57mm  
Valmistaja: Fagerhult Oy  
Luokitus: IP44



VALAISIN 4, POSITIO 4  
Upotettu miniloistelamppu- valaisin  
Nimi: Insaver 150 cone  
Koko: 150x90mm  
Valmistaja: Spittler Oy  
Luokitus: IP44



VALAISIN 5, POSITIO 5  
Pintaan asennettava loisteputki- valaisin  
Nimi: Jono  
Koko: 900x57mm  
Valmistaja: Ensto Oy  
Luokitus: IP20



VALAISIN 6, POSITIO 6  
Upotettu kuituvalo  
Nimi: Saas Instruments  
Valmistaja: Saas Instruments  
Luokitus: IP54

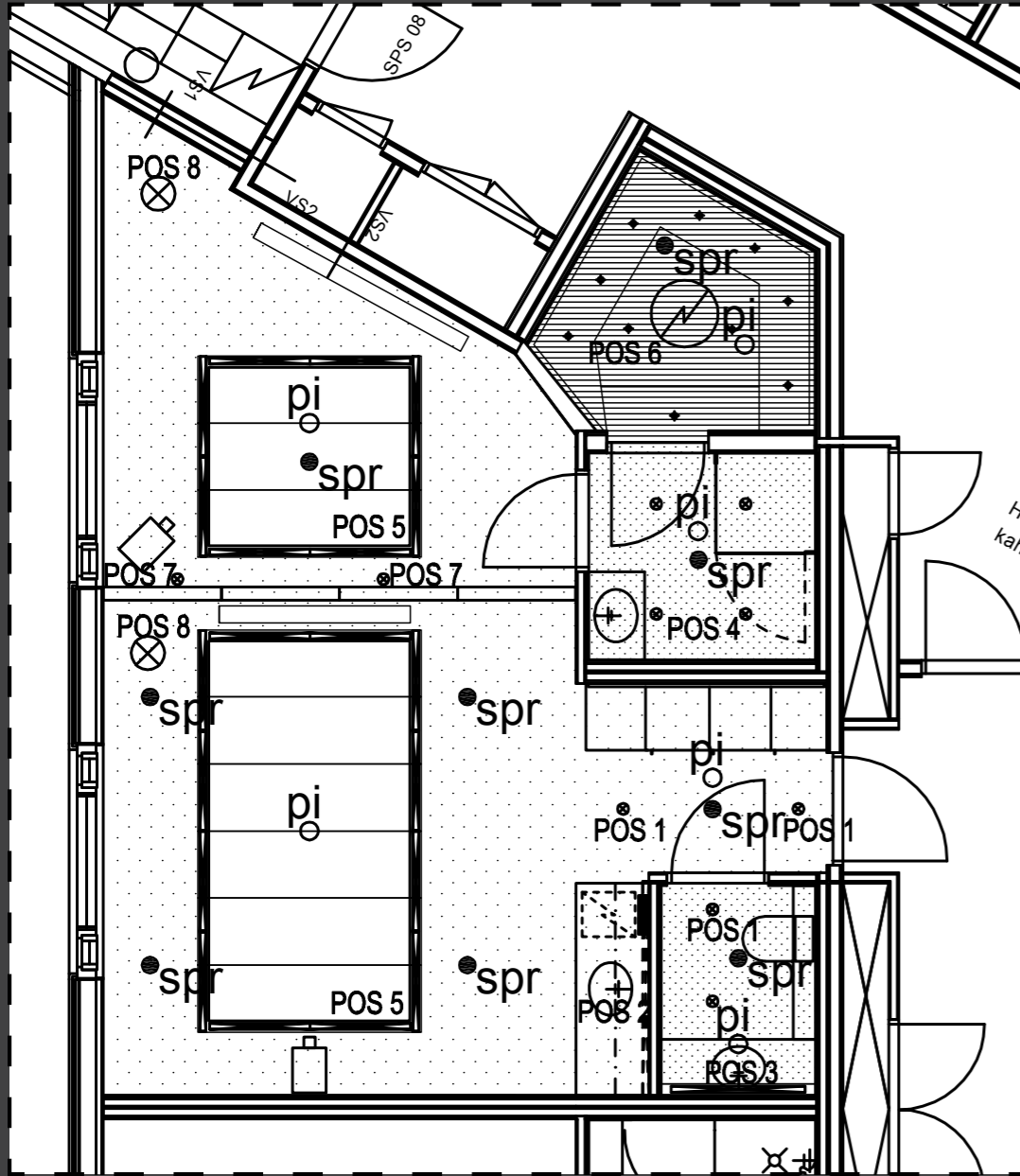


VALAISIN 7, POSITIO 7  
Sisustusvalaisin, led-yövalo  
Nimi: Cool  
Koko:  
Valmistaja: Örsjö  
Luokitus: IP20

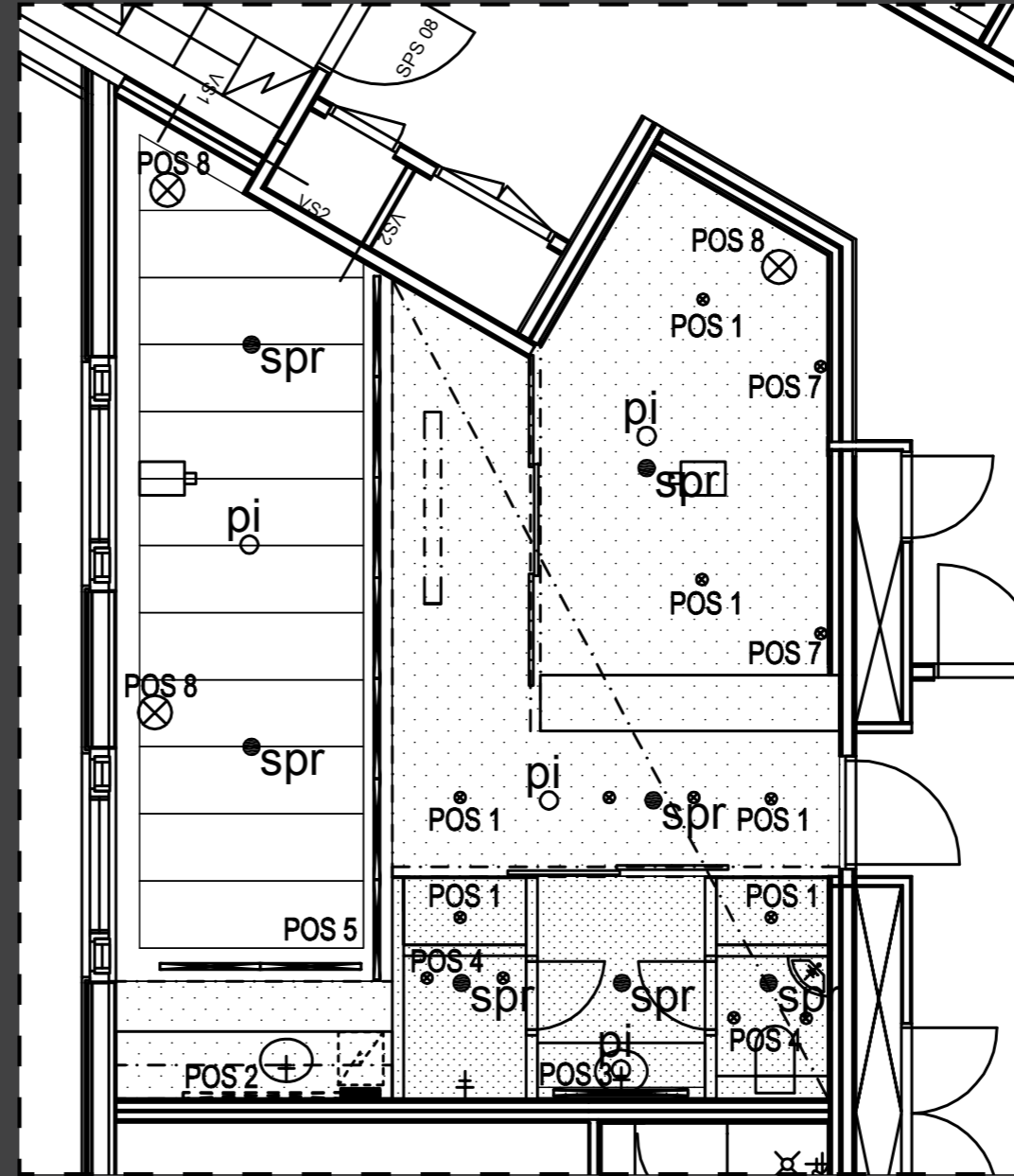


VALAISIN 8, POSITIO 8  
Sisustusvalaisin, miniloistelamppu  
Nimi:  
Koko:  
Valmistaja:  
Luokitus: IP20

# 6.4 Piirustukset- Valaistussuunnitelma



VAIHTOEHTO 1



VAIHTOEHTO 2

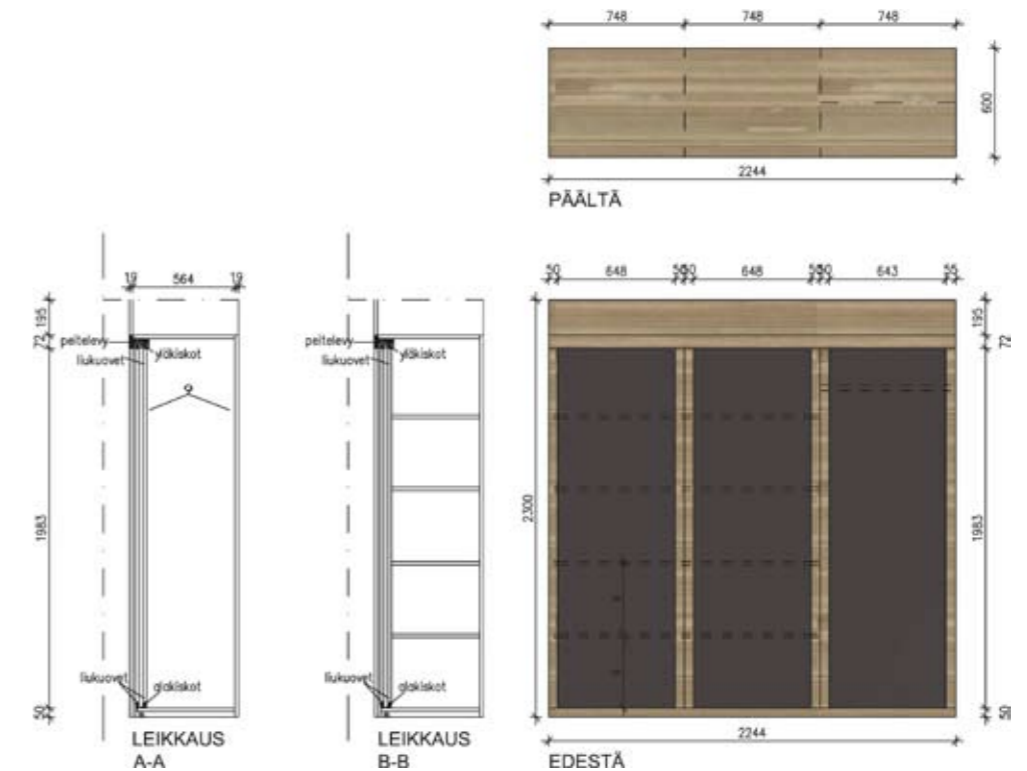
|      |                       |    |              |
|------|-----------------------|----|--------------|
| •spr | sprinklersuutin       | pi | paloilmaisin |
| ⊗    | upotettu valaisin     | □  | projektor    |
| ⊗    | upotettu LED-valaisin |    |              |

# 6.5 Piirustukset- Kiintokalusteet

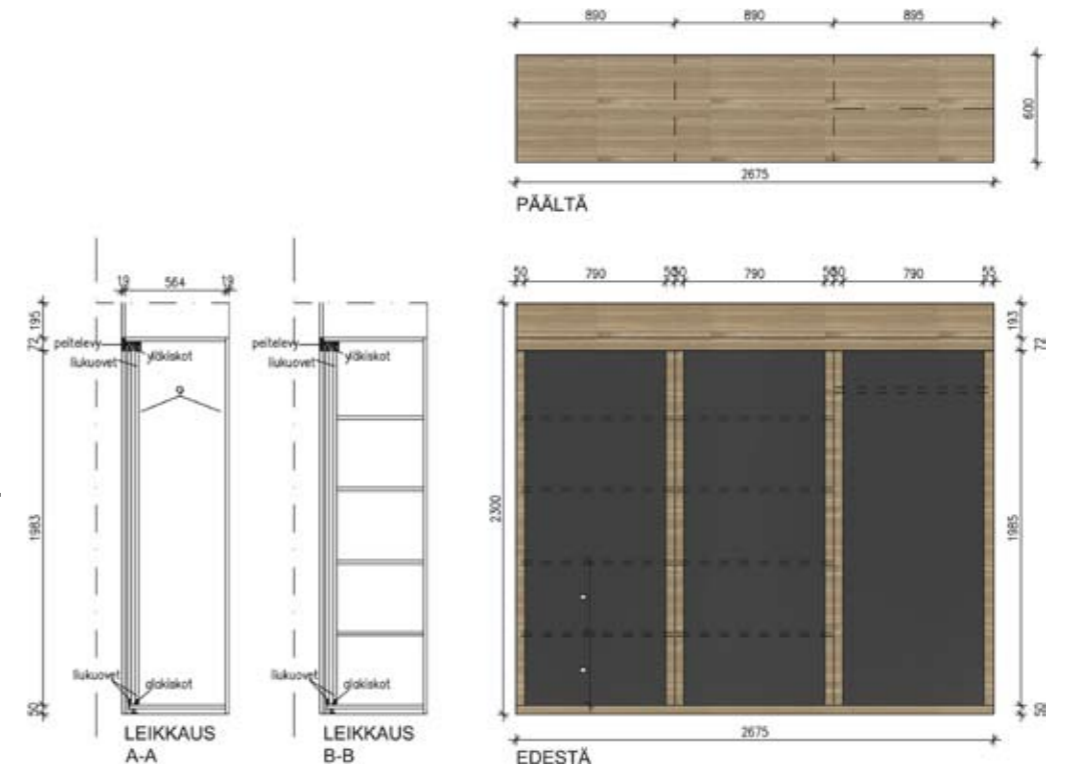
## KIINTOKALUSTEET- LIUKUOVELLISET KAAPIT

- KAAPIN RUNKO JA HYLLYLEVYT MOLEMMIN PUOLIN KORKEAPAINELAMINAATTI PINTAISTA ~19 mm MDF-LEVYÄ, PIILOREUNALISTAT MASSIIVIPUUTA, VIILUN SÄVYYN
- KAIKKI VIILUTETTAVIEN LEVYRAKENTEIDEN AJOITTAINKIN NÄKYVÄT REUNAT LISTOITETAAN 7mm VAHVUISELLA MASSIIVIPUULISTALLA (SAMAA PUULAJIA KUIN PINTAVIILU). MYÖS JIIRIKULMISSA ON KÄYTETTÄVÄ MASSIIVIPUULISTAA
- KAAPISTON OVET LIUKUOVIA ~22 mm MDF-LEVYÄ, LIUKUOVIEN KEHYSPROFIILIT JA JAKOLISTAT KORKEAPAINELAMINAATTI PINTAISTA MDF-LEVYÄ, OVIEN KESKIOSAT 19 mm MDF-LEVYÄ. LIUKUOVIEN ALA- JA YLÄLIUKUKISKOT ALUMIINIA. LIUKUOVIEN YLÄKISKON PEITTÄVÄ PEITELEVY JALOPUUVIILUPINTAISTA ~19 mm MDF-LEVYÄ
- LIUKUOVEN REUNAPROFIILIMUOTO TOIMII OVEN VETIMENÄ
- VAATETANGOT  $\varnothing$  25 mm RST-PUTKEA
- KAAPIN TAUSTALEVY JALOPUUVIILUPINTAISTA VANERIA 8 mm
- KAAPIN ALLA SÄÄTÖJALAT (KORK. ~50 mm) IRROITETTAVA SOKKELIN ETULEVY JALOPUUVIILUPINTAISTA 19 mm MDF-LEVYÄ
- PUUSIEN PINTAKÄSITTELYNÄ KUULTOSÄVYTYYS JA ÖLJYVAHAUS (OSMOCOLOR)

## VAIHTOEHTO 1



## VAIHTOEHTO 2

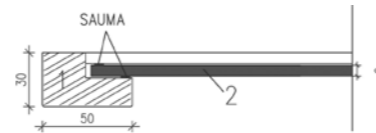
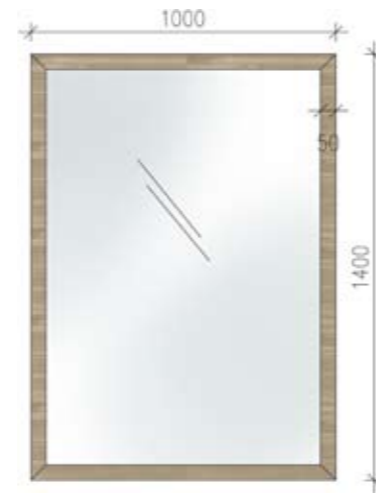


# 6.5 Piirustukset- Kiintokalusteet

## VAIHTOEHTO 1 ja 2

### PEILI 1000x1400mm

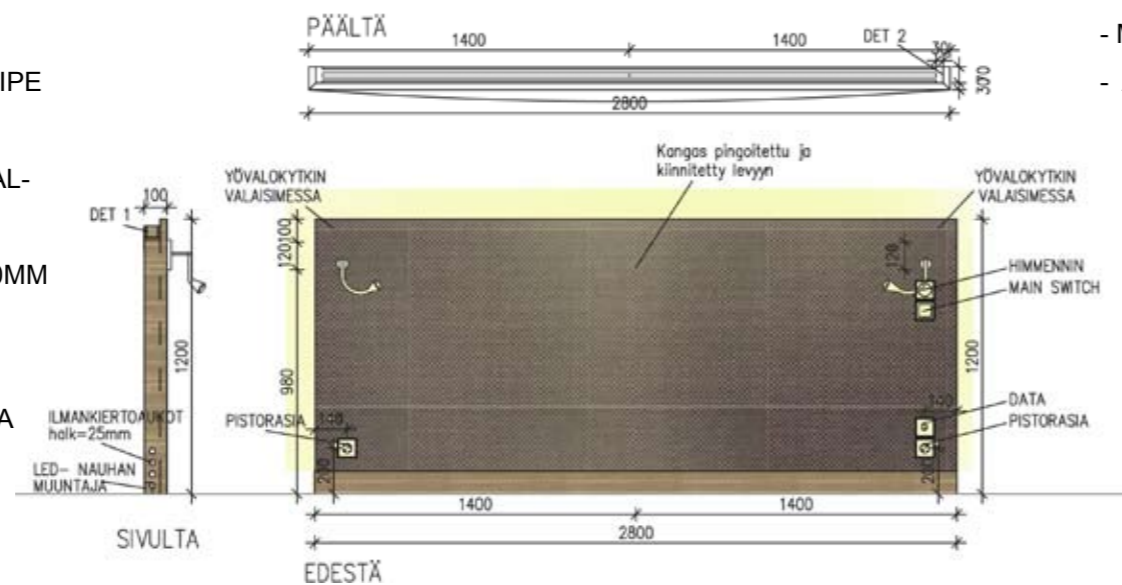
- RUNKO ja KEHYKSET 30mm MASSIIVIPUUTA, TAMMEA, ÖLJYTTY
- PEILI 6mm TURVALASIA, TURVAKALVO
- PEILI KIINNITETÄÄN SEINÄÄN



DET 2  
PEILIN KEHYKSEN POIKKILEIKKAUS  
1. MASSIIVIPUU  
2. PEILI

### SÄNGYNPÄÄTY

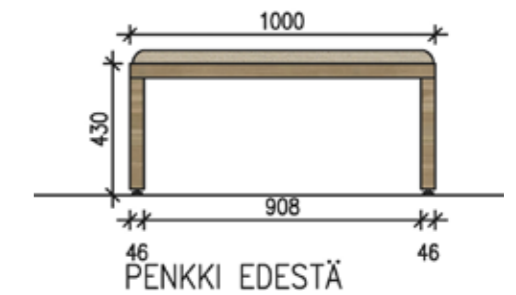
- KALUSTEEN RUNKO TAMMIVIILUTETUA 19mm MDF-LEVY, PIILOREUNALISTAT MASSIIVIPUUTA
- KESKIOSAN PEHMUSTE JA KANGAS PALOLUOKITELTUA. KANGAS PINGOITETTU JA KIINNITETTY MDF-LEVYYN
- VALONAUHA HIDEALITE LED STRIPE FLEXIBLE. NAUHA KIINNITETTY MAALATTUUN MDF LEVYYN, IRRALINEN AVATTAVA OPAALIAKRYYLI LEVY 3mm, LEVYN PÄÄDYISSÄ 30MM VÄLJYYTTÄ- VALAISIMEN ILMANKIERROLLE
- L-LISTAT ALUMIINI, MAALATTUNA VALKOISEKSI



## VAIHTOEHTO 2

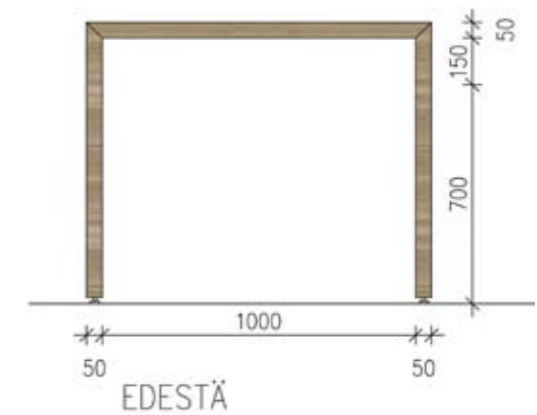
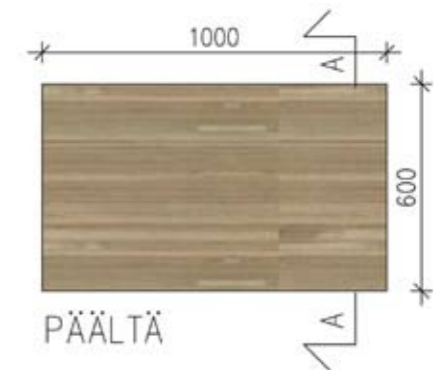
### PENKKI

- RUNKO 22+22mm MDF-LEVYÄ, KORKEAPAINELAMINOITU FORMICA IKI F1062 SMOKED OAK
- ISTUIMEN PÄÄLLÄ ISTUINTYÖNY, KIINNITETTY PENKKIIN. VAAHTOMUOVI ESPE, ETERLON FORMAX, KANGAS KVADRAT GLOSS 2
- ALLA SÄÄTÖTASSUT JA MASSIIVIPUULEVY, KTS. DET 1



### KIRJOITUSTASO

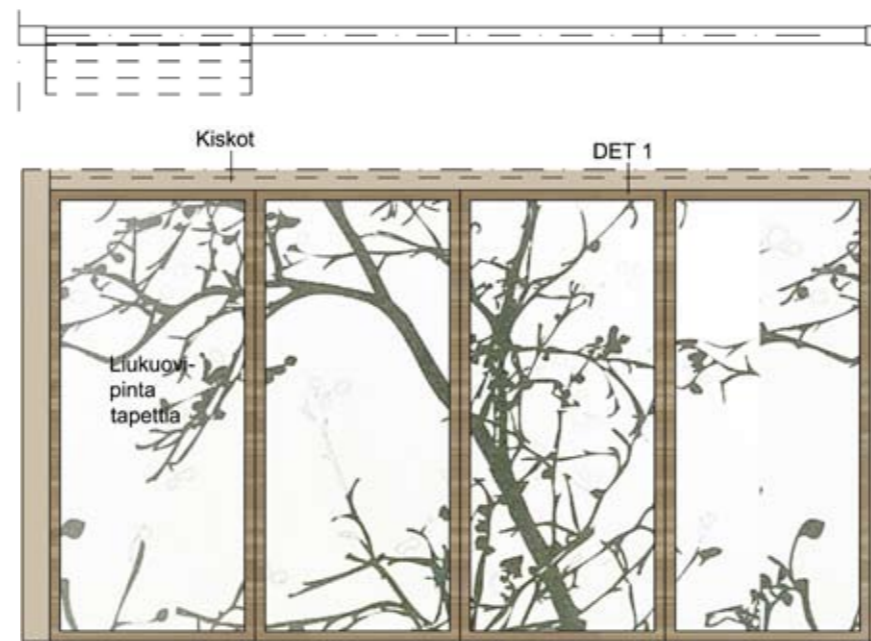
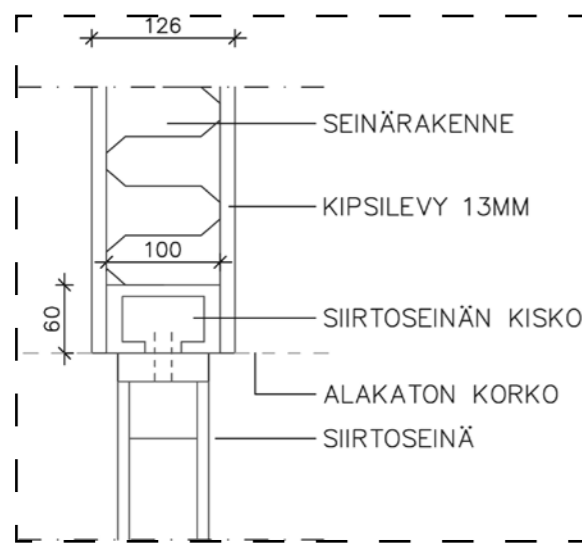
- RUNKO 25+25mm MDF-LEVYÄ, KORKEAPAINELAMINOITU FORMICA IKI F1062 SMOKED OAK
- MASSIIVIPUU PIILOREUNALISTAT LAMINAATIN SÄVYYN
- ALLA SÄÄTÖTASSUT JA MASSIIVIPUULEVY, KTS. DET 1



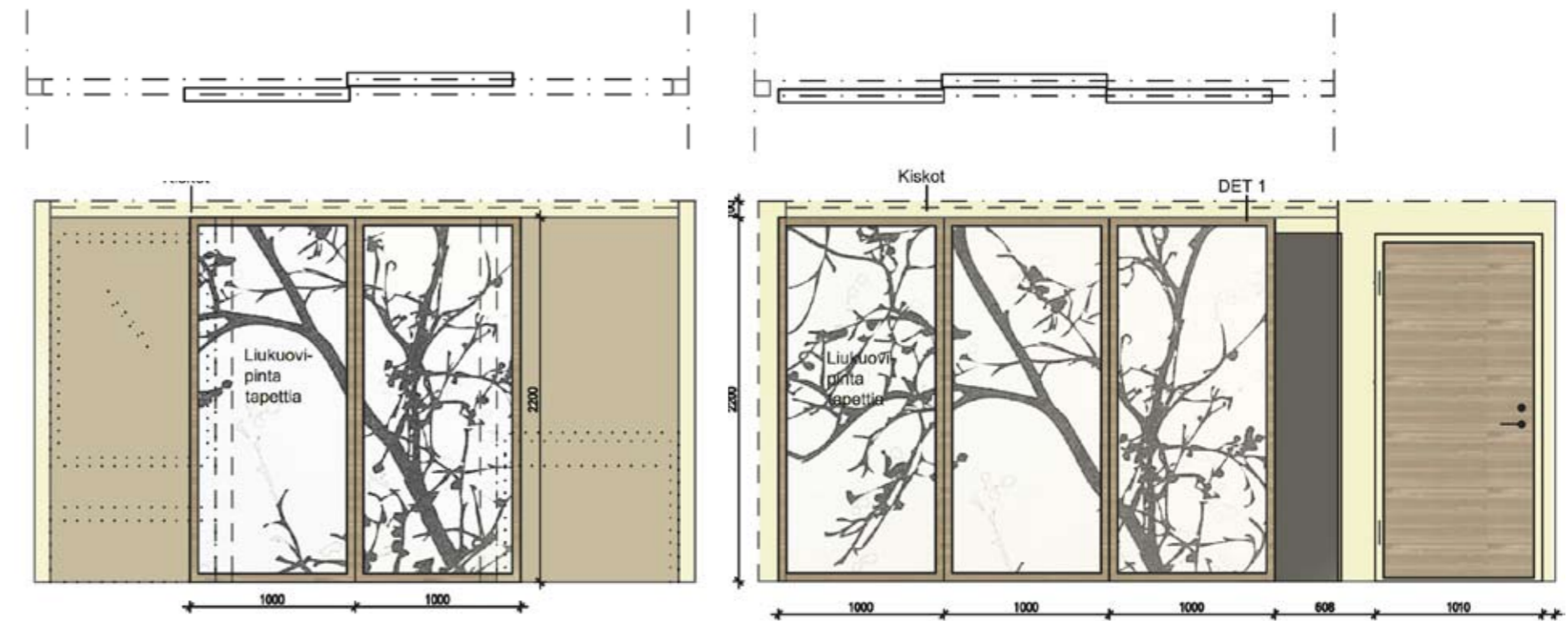
# 6.5 Piirustukset- Liukuovet/siirtoseinät

## SIIRTOSEINÄT

- Siirtoseinien pinta ovat tammipuuviiilu, vinyylitapetti kiinnitetään viilun pintaan
- Siirtoseinissä on mekaanisesti säädettävät ylä- ja alapuolen tiivisteet.
- Siirtoseinien äänieristys vaihtelee 41-52 dB:n välillä.
- Vaativaan äänieristykseen on siirtoseinä syytä valita kaksinkertaiseksi.
- Rakenne koostuu alumiiniprofiileista, käsitellystä lastulevystä ja eristeestä.
- Liukukisko valkoiseksi polttomaalattua alumiinia (yläkantoinen) leveys 100, korkeus 80mm
- Siirtoseinän paino vaihtelee 26 – 63kg/m<sup>2</sup> seinän äänieristysarvosta riippuen.
- Elementtien vahvuus 85 – 110mm
- Leveydet piirustusten mukaan



## VAIHTOEHTO 1

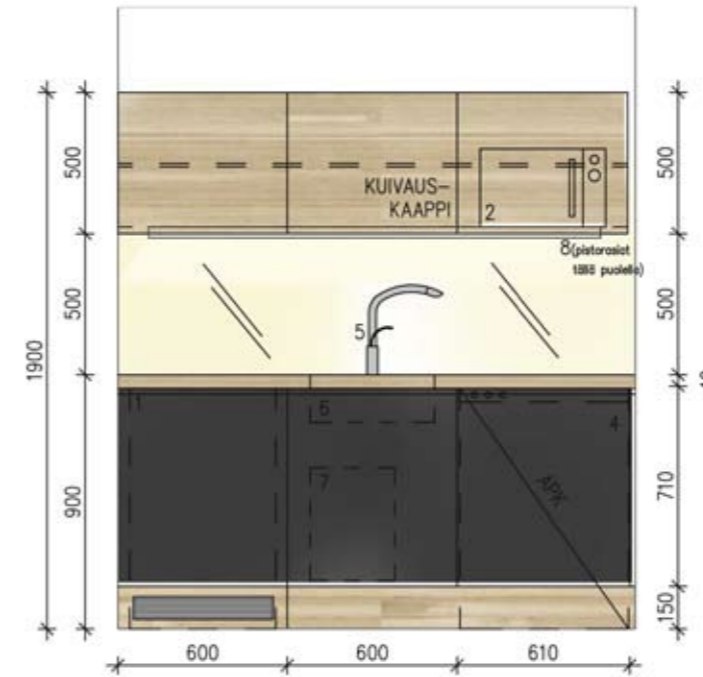


## VAIHTOEHTO 2

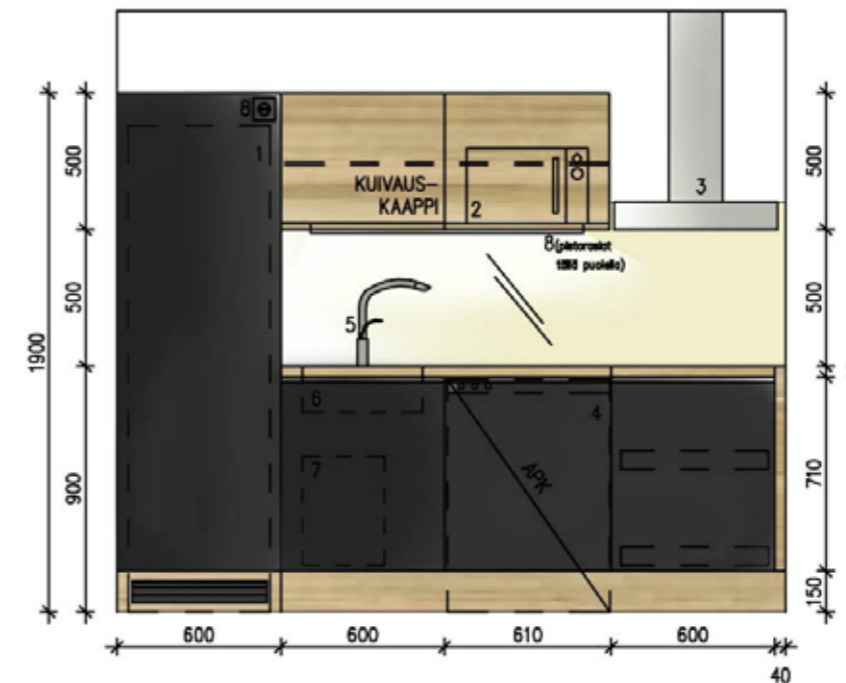
# 6.5 Piirustukset- Kiintokalusteet, minikeittiöt

## KEITTIÖ

- ALA JA YLÄOVET 19mm KOSTEUDENKESTÄVÄÄ MDF-LEVYÄ, KORKEAPAINELAMINAATTI, FORMICA IKI F2253 AR PLUS DIAMOND BLACK, MUSTA, (KUIVAUSKAAPPISSA KAKSI TASORITILÄÄ)
- SEINÄKAAPEISSA KAKSOISPOHJA (paksuus 12mm) VALAISIMIEN JOHTOJEN UPOTUSTA VARTEN
- RUNKO 19mm KOSTEUDENKESTÄVÄÄ MDF-LEVYÄ, KORKEAPAINELAMINAATTI, FORMICA IKI K1040 ALPINO, VALKOISET
- HYLLYT KOSTEUDENKESTÄVÄÄ KALUSTELEVVYÄ, KORKEUSSÄÄDETTÄVÄT, KORKEAPAINELAMINAATTI, FORMICA IKI K1040 ALPINO, VALKOISET, ABS REUNALISTA LAMINAATIN SÄVYYN
- SOKKELI 19mm KOSTEUDENKESTÄVÄÄ MDF-LEVYÄ, KORKEAPAINELAMINAATTI, FORMICA IKI F1062 SMOKED OAK, HARMAANRUSKEA.
- TASOT KOSTEUDENKESTÄVÄÄ MDF-LEVYÄ, KORKEAPAINELAMINAATTI, FORMICA IKI F1062 SMOKED OAK, ABS REUNALISTA LAMINAATIN SÄVYYN.
- TASOSSA AUKKO ROSKAKORILLE, HALK.250mm, RST- LISTA KIERTÄÄ AUKON YMPÄRI
- VETIMET SAVO PRA
- VÄLITILA KAAPPIEN VÄLISSÄ KARKAISTU JA TAUSTAMAALATTU VALKOINEN LASI 6-8mm, RAKLA OY KIINNITETTY YLÄ- JA ALAREUNASTA LÄPINÄKYVÄLLÄ SILIKONILLA, RAL 1013



VAIHTOEHTO 1

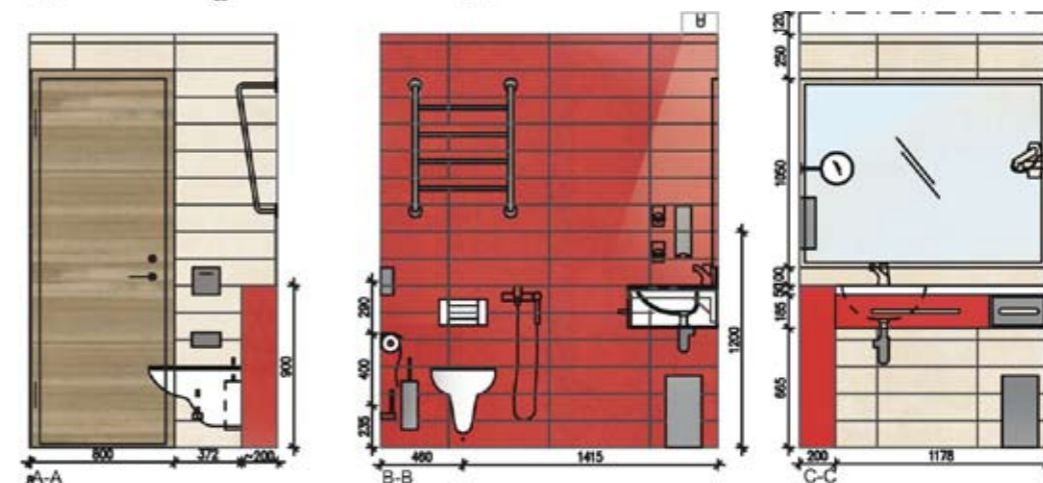
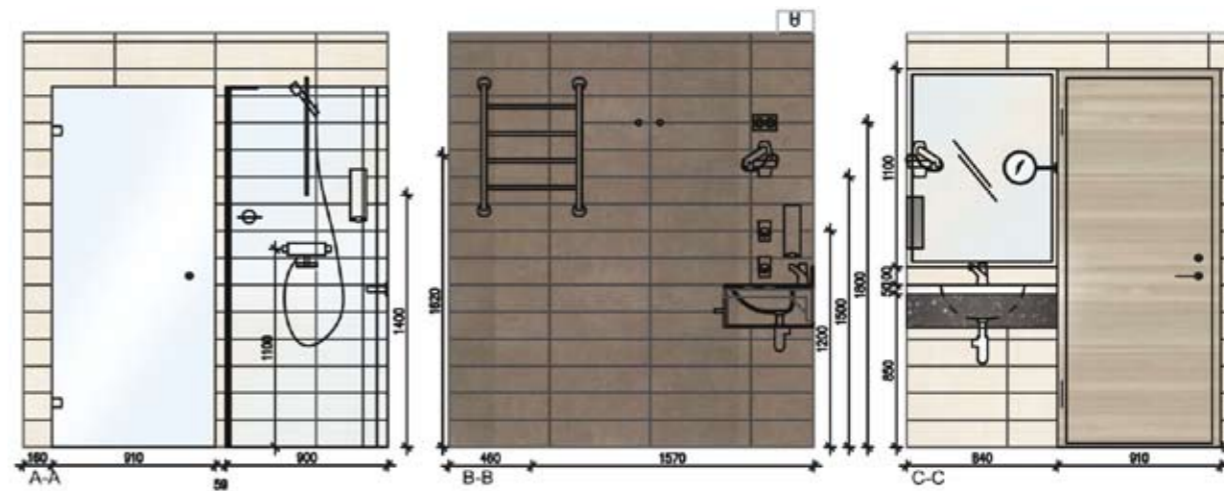


VAIHTOEHTO 2

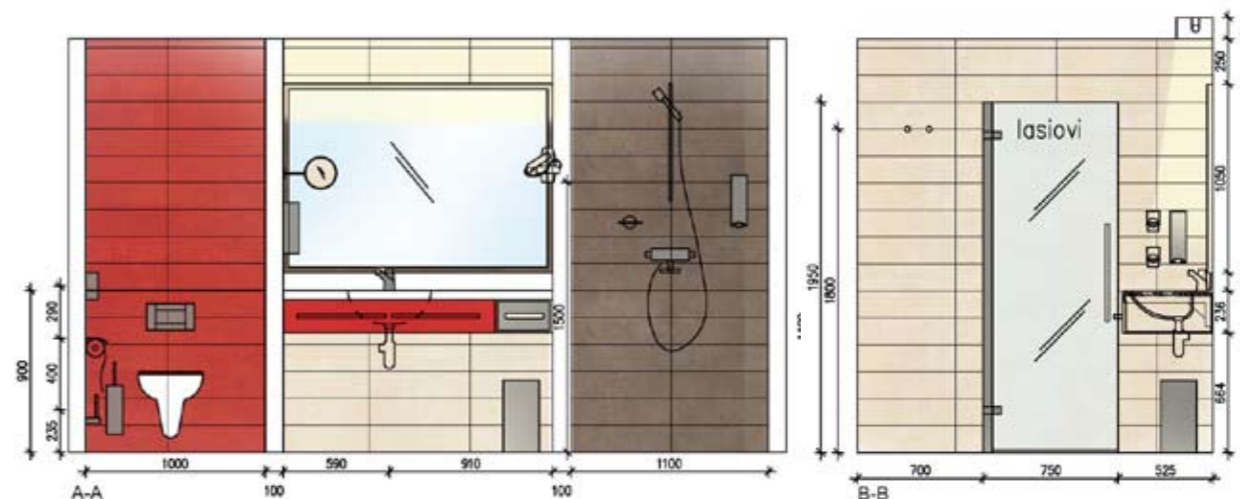
## 6.5 Piirustukset- Wc-tilat ja suihku

### KYLPUHUONEVARUSTEET

1. Wc-paperiteline: SMEDBO SPA PK3414, KIILOTETTU RUOSTUMATON TERÄS
2. Wc-vararullateline: SMEDBO SPA PK320, KIILOTETTU RUOSTUMATON TERÄS
3. Wc-harjateline, seinäkiinnitteinen SMEDBO SPA PK333, TELINE KIILOTETTUA RST
4. Roska-astia: KÄYTTÄJÄN HANKINTA
5. Pyyhekoukut: SMEDBO SPA PK355
6. Vedin kalusteessa jossa tila pyyhkeille: HETTICH BREMA 9070113, LEVEYS 682MM, RST
7. Vedin kalusteessa: HETTICH BREMA 9070107, LEVEYS 298MM, RST
8. Vedin kalusteessa jossa tila pyyhkeille: HETTICH BREMA 9070112, LEVEYS 490MM, RST
9. Saippua-annostelija, KÄYTTÄJÄN HANKINTA
10. Suihkukori: SMEDBO SPA PK374
11. Lasien pidikkeet: SMEDBO SPA PK343
12. Suurentava meikkipeili: GEESA HOTEL COLLECTION 1088
13. Hiustenkuivaaja: OY EUROCONTACT AB ALISEO PRO S 010011
15. Suihkusetti: LVI-SUUNNITTELIJAN SUUNNITELMAN MUKAINEN
16. Hana + bidee: LVI-SUUNNITTELIJAN SUUNNITELMAN MUKAINEN
17. Hana: LVI-SUUNNITTELIJAN SUUNNITELMAN MUKAINEN
18. Lattia wc-istuin: LVI-SUUNNITTELIJAN SUUNNITELMAN MUKAINEN
19. Taso ja allas Corian: 810, väri: Glacier white. Corian tason alla kosteudenkestävä levy ja metallikonsolit. Laatikoston runko+etulevy 19mm kosteudenkestävää levyä, pinnoitettu corianilla. Kalusteiden laatikosto irroitettava, kiskot teräsrunkoiset (ruostumattomat) teleskooppikiskot, vaimennettava.
20. Peilit: Runko ja kehykset kosteudenkestävää levyä, korkeapainelaminaatti. Peili 6mm turvalasia. Valaisimet sähkösuunnittelijan suunnitelmien mukaisesti.
21. Suihkuseinä, esimerkiksi Inderningsglas, 8mm kirkas karkaistua turvalasia, helat kiiltävä kromi, vedin H5 541x42mm, laahustiiviste



VAIHTOEHTO 1



VAIHTOEHTO 2



## 6.6 Irtokalusteet käyttäjäprofiili 1

### PARISKUNTA



SOHVA (VUODESOHVA)  
HT-Collection, Mosaik  
Verhoilu: Kvadrat Gloss2  
Leveys: 2400mm  
Korkeus: 800mm



RUOKAPÖYTÄ (Taittojalkapöytä)  
Nikari TJP2  
Materiaalit: tervaleppä, öljyvaha  
Leveys: 700 mm  
Korkeus: 730 mm  
Pituus: 1400 mm



JALKALAMPPU  
Moooi, Tree lamp  
Materiaalit: tammi  
Leveys: 300mm  
Korkeus: 1600mm



NOJATUOLI  
Plusminus partners  
Verhoilu: Kvadrat Gloss2  
Leveys: 900mm  
Korkeus: 900mm  
Pituus: 900mm



RUOKAILUTUOLIT JA SIVUPÖYDÄT  
Moooi, Container  
Materiaali: muovi  
Leveys: 310mm  
Korkeus: 450mm



YÖPÖYTÄ  
Modeo, Log  
Materiaalit: tervaleppä, öljyvaha  
Leveys: 350mm  
Korkeus: 450mm



YÖLAMPPU  
Örsjö Cool  
Materiaalit: alumiini


## 6.6 Tekstiilit käyttäjäprofiili 1 PARISKUNTA




Nojatuolin verhoilu  
Kvadrat, Gloss 2,  
ruskea



Sohvan verhoilu  
Kvadrat, Gloss 2,  
luonnonvaalea



Tyynyjen verhoilu  
Baumann, Astra, beige ja harmaa




Sängyn ja sohvän torkkupeite verhoilu  
Kvadrat, Star beige

Kaikki tekstiilit SL1, trevira cs



Pimennysverho  
Kvadrat After midnight  
harmaa



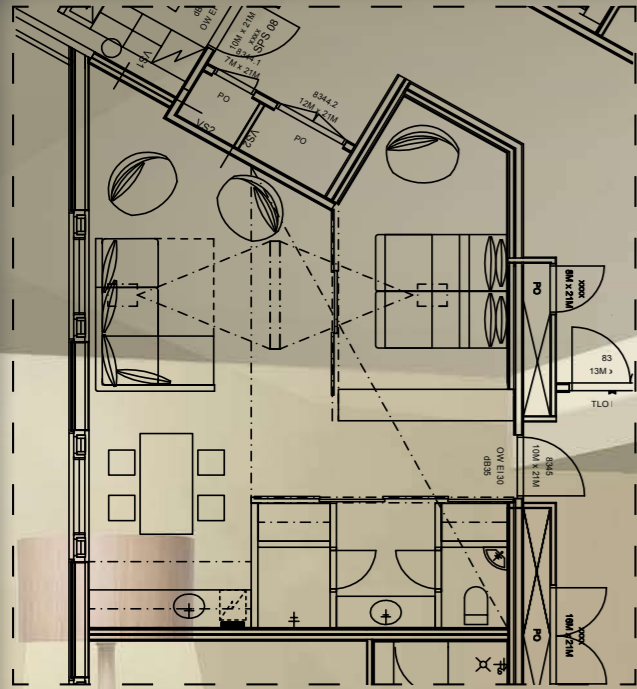
Valoverho  
Kvadrat Ginger  
luonnonvaalea



# 6.6 3d- käyttäjäprofiili 1, VAIHTOEHTO 1 PARISKUNTA



# 6.6 3d- käyttäjäprofiili 1, VAIHTOEHTO 2 PARISKUNTA



## 6.6 Irtokalusteet käyttäjäprofiili 2 LIIKEMATKUSTAJA



SOHVA (VUODESOHVA)  
HT-Collection, Mosaik  
Verhoilu: Kvadrat Gloss2  
Leveys: 2400mm  
Korkeus: 800mm



RUOKAPÖYTÄ (Taittojalkapöytä)  
Nikari TJP2  
Materiaalit: tervaleppä, öljyvaha  
Leveys: 700 mm  
Korkeus: 730 mm  
Pituus: 1400 mm



JALKALAMPPU  
Moooi, Tree lamp  
Materiaalit: tammi  
Leveys: 300mm  
Korkeus: 1600mm



NOJATUOLI  
Plusminus partners  
Verhoilu: Kvadrat Gloss2  
Leveys: 900mm  
Korkeus: 900mm  
Pituus: 900mm



RUOKAILUTUOLIT JA SIVUPÖYDÄT  
Moooi, Container  
Materiaali: muovi  
Leveys: 310mm  
Korkeus: 450mm



YÖPÖYTÄ  
Modeo, Log  
Materiaalit: tervaleppä, öljyvaha  
Leveys: 350mm  
Korkeus: 450mm



YÖLAMPPU  
Örsjö Cool  
Materiaalit: alumiini


## 6.6 Tekstiilit käyttäjäprofiili 2 LIIKEMATKUSTAJA



Sohvan verhoilu  
Kvadrat, Gloss 2,  
antrasiitti



Nojatuolin verhoilu  
Kvadrat, Gloss 2,  
luonnonvaalea



Tyynyjen verhoilu  
Baumann, Astra, vaaleanharmaa ja harmaa




Sängyn ja sohvän torkkupeite verhoilu  
Kvadrat, Star antrasiitti

Kaikki tekstiilit SL1, trevira cs

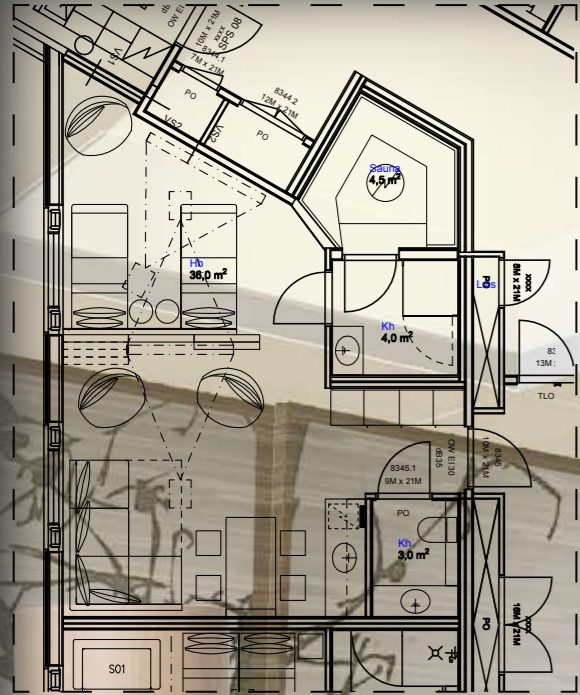


Pimennysverho  
Kvadrat After midnight  
harmaa



Valoverho  
Kvadrat Ginger  
luonnonvaalea

# 6.6 3d käyttäjäprofiili 2, VAIHTOEHTO 1 LIIKEMATKUSTAJA



## 6.6 3d käyttäjäprofiili 2, VAIHTOEHTO 2 LIIKEMATKUSTAJA





## 6.6 Irtokalusteet käyttäjäprofiili 3

### PERHE



SOHVA (VUODESOHVA)  
HT-Collection, Mosaik  
Verhoilu: Kvadrat Gloss2  
Leveys: 2400mm  
Korkeus: 800mm



RUOKAPÖYTÄ (Taittojalkapöytä)  
Nikari TJP2  
Materiaalit: tervaleppä, öljyvaha  
Leveys: 700 mm  
Korkeus: 730 mm  
Pituus: 1400 mm



JALKALAMPPU  
Moooi, Tree lamp  
Materiaalit: tammi  
Leveys: 300mm  
Korkeus: 1600mm



NOJATUOLI  
Plusminus partners  
Verhoilu: Kvadrat Gloss2  
Leveys: 900mm  
Korkeus: 900mm  
Pituus: 900mm



RUOKAILUTUOLIT JA SIVUPÖYDÄT  
Moooi, Container  
Materiaali: muovi  
Leveys: 310mm  
Korkeus: 450mm



YÖPÖYTÄ  
Modeo, Log  
Materiaalit: tervaleppä, öljyvaha  
Leveys: 350mm  
Korkeus: 450mm



YÖLAMPPU  
Örsjö Cool  
Materiaalit: alumiini


## 6.6 Tekstiilit käyttäjäprofiili 3 PERHE




Sohvan verhoilu  
Kvadrat, Gloss 2,  
beigen oranssi




Nojatuolin verhoilu  
Kvadrat, Gloss 2,  
luonnonvaalea




Tyynyjen verhoilu  
Baumann, Astra, oranssi ja harmaa



Sängyn ja sohvän torkkupeite verhoilu  
Kvadrat, Star antrasiitti



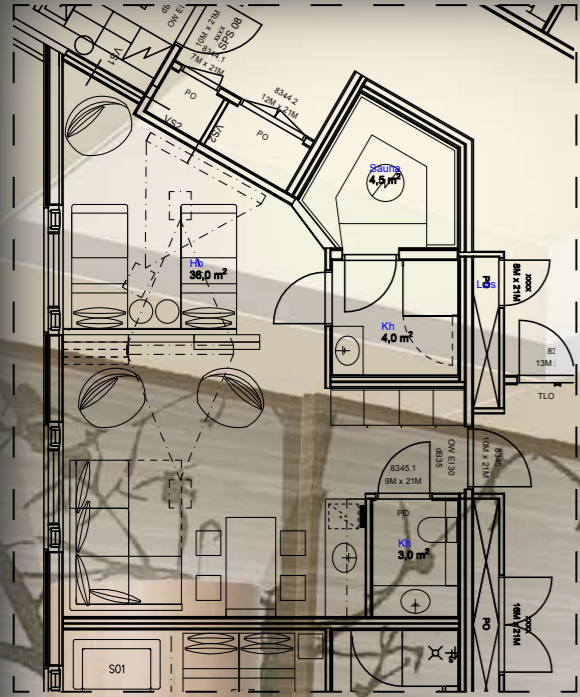
Pimennysverho  
Kvadrat After midnight  
harmaa



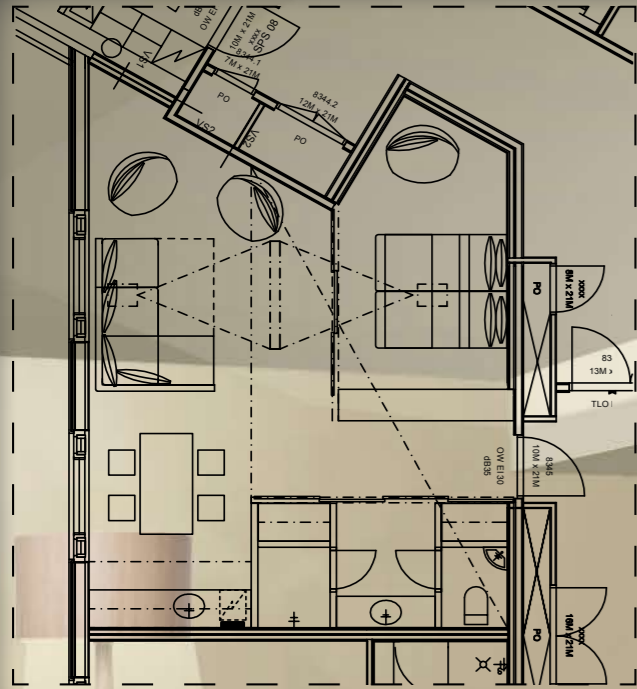
Valoverho  
Kvadrat Ginger  
luonnonvaalea

Kaikki tekstiilit SL1, trevira cs

# 6.6 3d- käyttäjäprofili 3, VAIHTOEHTO 1 PERHE



# 6.6 3d- käyttäjäprofiili 3, VAIHTOEHTO 2 PERHE



# 7 Prosessin arviointi

Lähdin pohjustamaan golf-resort hotellin sviitin suunnittelua tutkimalla alueen tarjontaa sekä mitä suomessa ja ulkomailla on tarjota vastaavanlaisissa kohteissa. Aluksi jopa lähdin lukemaan matkailun historiaa, mutta totesin että aiheen rajaaminen on tässä paikallaan. Vaikka se olikin todella mielenkiintoista.

Huomasin että Suomessa ei ole toista yhtä vahvasti urheiluun suuntautunutta aluetta kuin Vierumäki. Oli mielenkiintoista huomata kuinka paljon alueella on tarjontaa sekä asiakkaille että työnantajana.

Käyttäjäprofiilit valitsin eroamaan toisistaan mahdollisimman paljon, jotta syntyisi paljon erilaisia toimintoja ja tiloja. Niiden selkeyttämiseksi ja syventämiseksi teetin kyselin, jonka avulla sain paljon vastauksia auki oleviin kysymyksiin. Niiden avulla pystyin myös havainnoimaan minkälaisia tunnelmia eri käyttäjäprofiilien tiloissa voisi olla.

Luonnossuunnittelun aikana suuntaviivoja antoivat määräykset ja ohjeet, jotka mielestäni myös helpottavat suunnittelijan työtä.

Luonnoksia syntyi ensin alkuperäiseen pohjarakaisuun, mutta jotenkin tuntui että halusin tehdä myös toisen version tilasta, silloin syntyi ajatus kahdesta pohjavaihtoehdosta, jossa toisessa kiinteitä osia ei oltu muutettu ja toisessa olin kehittänyt uudenlaisen pohjaratkaisun.

Halusin tehdä mahdollisimman monta vaihtoehtoa, joista sitten syntyivät kaksi lopullista vaihtoehtoa.

Materiaali ja kiintokaluste ratkaisuihin päädyin niiden ajattomuuden ja toiminnallisuuden takia, unohtamatta kestävyyttä ja esteettisyyttä.

Mielestäni kokonaisuudesta tuli kattava ja sopivan laaja opinnäytetyö. Siinä näkyy oppimani asiat ja ammattitaito joka on kehittynyt koulun ja työn ohella.

# 8 Lähteet ja viitteet

## Kirjat

Matkalla nykyaikaan, Elintason, elämäntavan ja sosiaalipolitiikan muutos Suomessa, Karisto, Takala, Haapola 1997

Best designed, Hotels in Europe, urban locations, Martin Nicholas Kunz, 2003

Hotels, Designer and design, Kliczkowski, 2001

In Detail Interior spaces, Space light materials, Christian Schittich, 2002

Hotel design, Daab 2004

Hip Hotels, Ski, Herbert Ypma, Thames and Hudson, 2002

## Internet-sivut ja julkaisut

[www.vierumaki.fi](http://www.vierumaki.fi)

<http://www.vierumaki.fi/>

<http://fi.wikipedia.org/wiki>

<http://vierumaki.net/>

<http://www.kultarantaresort.fi/suomi/>

<http://www.vanajanlinna.fi/portal/>

<http://www.golf.fi/portal/uutiset/>

<http://en.wikipedia.org/wiki/Resort>

MUUTTUVAT MATKAILU- tietoa matkailusta ja matkailuelinkeinosta 3–4/2006 Auvo Kostainen (pdf)

[www.gettyimages.com](http://www.gettyimages.com)

## Lehdet

Frame 50, 05-06-2006

Frame 64, 09-10-2008

Frame 60, 01-02-2008

Frame 72, 01-02-2010

Frame 73, 03-04-2010

Frame 74, 05-06-2010

## RT-Kortisto

RT 47-10681 Puukalusteet

RT 34-10997 Keraamiset laatat

RT 84-10916 Alakatot ja sisäkattoverhoukset

RT 93-10929 ASUNTOSUUNNITTELU, Ruoanvalmistus ja ruokailu

RT 93-10932 ASUNTOSUUNNITTELU, Hygienianhoito

RT 94-10554 Hotellit ja motellit

RT 09-10884 Esteetön liikkumis-, ja toimimisympäristö

RT SM-21081 Ohje sisusteiden paloturvallisuudesta

RT RakMK-21201 Rakennusten paloturvallisuus

RT RakMK-21255 Esteetön rakennus

SIT 55-610025 Wc-tilojen kalusteet ja varusteet

## Kuvat

1. [http://www.hotelphilosophy.com/design\\_hotel\\_milan\\_maison\\_moschino-776.html](http://www.hotelphilosophy.com/design_hotel_milan_maison_moschino-776.html)

2. [www.gettyimages.com](http://www.gettyimages.com)

3. [www.gettyimages.com](http://www.gettyimages.com)

4. [www.gettyimages.com](http://www.gettyimages.com)

5. <http://www.designhotels.com/cambrian>

6. [www.gettyimages.com](http://www.gettyimages.com)

7. <http://www.designhotels.com/cambrian>

8. <http://www.designhotels.com/casadelmar>

9. pöyryn oma kuvavarasto

10. [www.gettyimages.com](http://www.gettyimages.com)

11. [www.modeo.fi](http://www.modeo.fi)

12. [www.gettyimages.com](http://www.gettyimages.com)

13. [www.inno.com](http://www.inno.com)

14. [www.steelcase.com](http://www.steelcase.com)

15. <http://www.vitra.com/nl-nl/office/>

16. [http://www.designhotels.com/hotels/asiapacific/singapore/singapore/new\\_majestic\\_hotel](http://www.designhotels.com/hotels/asiapacific/singapore/singapore/new_majestic_hotel)

17. [www.fritzhanzen.com](http://www.fritzhanzen.com)

18. [www.gettyimages.com](http://www.gettyimages.com)

19. <http://www.santacole.com/es/catalogo/apliques-interior/moare>

20. Sisustus-lehti, 03-2007

21. <http://www.jackpoint.fi/index.php?nav=0,12,208&d=detail&nr=0&t=l&l=fi>

22. <http://www.designswan.com/archives/unusual-sofa-designs.html>

## Viitteet

1) <http://www.vierumaki.net/index.php?sivu=historia>

2) <http://www.vierumaki.net/index.php?sivu=historia>

3) <http://en.wikipedia.org/wiki/Resort>

4) <http://www.vierumaki.fi/tietoa-meista/>

5) <http://www.vierumaki.fi/tietoa-meista/suomen-urheiluopisto/>

6) <http://www.vierumaki.fi/vierumaen-palvelut/liikunta-ja-terveysklinikka/>

7) <http://www.vierumaki.fi/urheilu-ja-valmennus/>

8) <http://www.vierumaki.fi/kansainvalinen-jaakiekon-kehityskeskus/>

9) <http://www.vierumaki.fi/vierumaen-palvelut/ravintolamaailma/ruokafilosofia/>

10) <http://www.vierumaki.fi/tietoa-meista/arvot-ja-ymparisto/ymparistopolitiikka/>

11) <http://www.vierumaki.fi/tietoa-meista/arvot-ja-ymparisto/>

12) <http://www.vanajanlinna.fi/portal/suomi/historiaa/>

# 8.1 Piirustusluettelo

| Asiakirjalaji            | Numero      |           | Asiakirjan sisältö                           | Mitta-<br>kaava | Luonti<br>pvm | Muuto<br>s | Muutos<br>pvm | Tiedosto |
|--------------------------|-------------|-----------|----------------------------------------------|-----------------|---------------|------------|---------------|----------|
| <b>TYÖPIIRUSTUKSET</b>   |             |           |                                              |                 |               |            |               |          |
| <b>132 TILAPINNAT</b>    |             |           |                                              |                 |               |            |               |          |
| Alustava työpiirustus    | <b>1322</b> | <b>01</b> | Lattiapinnat, vaihtoehto 1 ja 2              | 1:50            | 8.11.2010     |            |               | lk01.dwg |
| Alustava työpiirustus    | <b>1324</b> | <b>01</b> | Sisäkattopinnat, vaihtoehto 1 ja 2           | 1:50            | 8.11.2010     |            |               | ak01.dwg |
| Alustava työpiirustus    | <b>1324</b> | <b>02</b> | Valaistussuunnitelma, vaihtoehto 1 ja 2      | 1:50            | 8.11.2010     |            |               | ak01.dwg |
| <b>133 TILAVARUSTEET</b> |             |           |                                              |                 |               |            |               |          |
|                          | <b>1332</b> |           | <b>Erytyskiintokalusteet</b>                 |                 |               |            |               |          |
| Alustava työpiirustus    | <b>1332</b> | <b>01</b> | Keittiön kiintokaluste, vaihtoehto 1         | 1:20            | 8.11.2010     |            |               | kk01.dwg |
| Alustava työpiirustus    | <b>1332</b> | <b>02</b> | Eteisen kaappien kiintokaluste, vaihtoehto 1 | 1:20            | 8.11.2010     |            |               | kk01.dwg |
| Alustava työpiirustus    | <b>1332</b> | <b>03</b> | Siirtoseinät, vaihtoehto 1                   | 1:20            | 8.11.2010     |            |               | kk01.dwg |
| Alustava työpiirustus    | <b>1332</b> | <b>04</b> | Sängynpäätty, vaihtoehto 1 ja 2              | 1:20            | 8.11.2010     |            |               | kk01.dwg |
| Alustava työpiirustus    | <b>1332</b> | <b>10</b> | Keittiön kiintokaluste, vaihtoehto 2         | 1:20            | 8.11.2010     |            |               | kk01.dwg |
| Alustava työpiirustus    | <b>1332</b> | <b>11</b> | Eteisen kaappien kiintokaluste, vaihtoehto 2 | 1:20            | 8.11.2010     |            |               | kk01.dwg |
| Alustava työpiirustus    | <b>1332</b> | <b>12</b> | Penkki, pöytä ja peili, vaihtoehto 2         | 1:20            | 8.11.2010     |            |               | kk01.dwg |
| Alustava työpiirustus    | <b>1332</b> | <b>13</b> | Siirtoseinät, vaihtoehto 2                   | 1:20            | 8.11.2010     |            |               | kk01.dwg |
| Asiakirjalaji            | Numero      |           | Asiakirjan sisältö                           | Mitta-<br>kaava | Luonti<br>pvm | Muuto<br>s | Muutos<br>pvm | Tiedosto |
|                          | <b>1337</b> |           | <b>Kalustepohjat ja seinäprojektiot</b>      |                 |               |            |               |          |
| Alustava työpiirustus    | <b>1337</b> | <b>01</b> | Wc-tilojen seinäprojektiot, vaihtoehto 1     | 1:20            | 8.11.2010     |            |               | ks01.dwg |
| Alustava työpiirustus    | <b>1337</b> | <b>02</b> | Wc-tilojen seinäprojektiot, vaihtoehto 1     | 1:20            | 8.11.2010     |            |               | ks01.dwg |
| Alustava työpiirustus    | <b>1337</b> | <b>03</b> | Wc-tilojen seinäprojektiot, vaihtoehto 2     | 1:20            | 8.11.2010     |            |               | ks01.dwg |
| Alustava työpiirustus    | <b>1337</b> | <b>04</b> | Kalustepohja, vaihtoehto 1 ja 2              | 1:50            | 8.11.2010     |            |               | kk01.dwg |