

*Avioparien tapoja  
muistaa toisiaan hääpäivinä*

KÄYTTÄJÄPROFIILIN LAATIMINEN, LAHJAVINKIT  
JA HÄÄPÄIVÄLAHJA SORMUKSET

*Jenni Taavitsainen*

Koulutusala

Kulttuuriala

Koulutusohjelma/Tutkinto-ohjelma

Muotoilun tutkinto-ohjelma

Työn tekijä

Jenni Taavitsainen

Työn nimi

Avioparien tapoja muistaa toisiaan häpäivinä

Päiväys

01.05.2020

Sivumäärä

36

Ohjaaja

Risto Nylund

Avainsanat

Häpäivät, muistaminen, lahjat, sormukset

### Tiivistelmä

Opinnäytetyö käsittelee häpäiviä ja kuinka avioparit muistavat toisiaan häiden vuosipäivinä. Tarkoituksena oli etsiä tietoa ja selvittää erilaisia häpäivämuistamiskeinoja. Tiedonhankinnan tuloksena valmistui käyttäjäprofileja, joihin jaettiin parit erilaisten muistamiskeinojen perustein. Jokainen profiili nimettiin ja niille kehitettiin omia lahjavinkkejä tulevia häävuosipäiviä ajatellen. Asiakastyönä suunniteltiin sormukset 30-vuotishäpäivälahjaksi yhden profiilin pohjalta.

Jotta saatiin tarvittavaa tietoa parien käyttäytymisestä häpäivämuistamisen osalta, toteutettiin haastatteluja ja kyselyitä. Vastausten avulla pystyttiin jaottelemaan erilaiset muistamisen tavat omiksi profileiksi. Jokaiselle profiilille löydetty ominaispiirteet auttoivat lahjavinkkien keksimisessä.

Asiakastyönä suunniteltiin sormukset yhden profiilin parille, joka viettää 30-vuotishäpäiväänsä kesäkuussa 2020. Heidän toiveet ja profiilin ominaispiirteet otettiin huomioon koko prosessin ajan. Sormukset valmistettiin 3D-mallinnusohjelmalla Rhinocerosella ja protot tulostettiin Formlabs 3D-tulostimen avulla mahdollistaen asiakkaille kokojensovitukset. Lopputuloksena tuli toteutuskelpoinen suunnitelma sormuksista, joka on olemaan kaunis ja kestävä muisto häpäivästä.

Field of Study

Culture

Degree Programme

Degree Programme in Design

Author

Jenni Taavitsainen

Title of Thesis

Ways in which married couples honour each other on their wedding anniversaries

Date

May 1, 2020

Pages

36

Supervisor

Risto Nylund

Keywords

Weddings anniversaries, honour, gifts, rings

Abstract

This thesis studies how married couples honour each other on their wedding anniversaries. The purpose was to research information and discover different ways to show appreciation to each other on the wedding anniversary. As a result of data collection, couples were divided into user profiles based on the way they show appreciation to each other. Each profile was given a name and profile-specific gift ideas for future wedding anniversaries. As a client work, rings were designed based on one of these profiles for a 30th wedding anniversary gift.

Interviews and surveys were conducted to obtain necessary information on the behaviour of couples with regard to wedding day remembrance. Profiles were created based on different ways the couples honour each other. The identified characteristics of each profile helped develop gift ideas.

The rings designed as a client work were for a couple celebrating their 30th anniversary in June 2020. Their wishes and profile characteristics were taken into account throughout the process. The rings were manufactured with the 3D modelling program Rhinoceros and the prototypes were printed using a Formlabs 3D printer, enabling costumers to fit the ring for testing size. The result was a viable design plan for the rings, which will be a beautiful and lasting memory of the wedding anniversary.

# Sisäily

1 JOHDANTO .....	5
2 TIETOA HÄÄPÄIVISTÄ.....	8
2.1 HÄ ÄPÄIVIEN HISTORIAA JA PERINTEITÄ .....	10
2.2 HÄÄPÄIVÄLAHJAT JA NYKYPÄIVÄ.....	12
3 PROFIIlien KEHITTÄMINEN KYSYMYSTEN POHJALTA.....	14
3.1 KYSYMYSTEN TEKO JA HAASTATTELUN SEKÄ KYSELYN TOTEUTUS .....	15
3.2 PROFIIlien MUODOSTAMINEN.....	16
3.3 ENSIMMÄINEN PROFIIli: SAMAA KAAVAA NOUDATTAVAT .....	19
3.4 TOINEN PROFIIli: YHTEISEN LUKSUKSEN VAALIJAT .....	21
3.5 KOLMAS PROFIIli: YLLÄTTÄJÄT.....	23
4 30V. HÄÄPÄIVÄLAHJAN VALMISTUS "YHTEISEN LUKSUKSEN VAALIJAT" PROFIIlin POHJALTA.....	25
4.1 SORMUSTEN SUUNNITTELU .....	26
4.2 SORMUSTEN TOTEUTUS .....	29
4.3 LOPULLINEN TUOTOS.....	30
5 PÄÄTÄNTÄ .....	32
LÄHTEET .....	33

# 1 JOHDANTO



*”Ken häävalssin pyörteisiin rakkaansa johtaa*

*Hän onnensa saa*

*Jää onni meille, ainaiseksi vierahaksi*

*Päivän kimmellys jää*

*On maa meille autereinen niin*

*Polkumme vie tähtösiin”*

*Tapio Rautavaara – Häävalssi*

Häitä pidetään tärkeänä parien sitoutumisen virallistavana alkupisteenä. Häiden tuomaan juhlaan näytetään panostavan nykypäivänä isollakin rahasummalla. Miten on häidenvuospäivien laita? Ovatko ne jääneet itse hääjuhlan varjoon vai muistavatko avioparit toisiaan tulevina häpäpäivinä?

Häpäpäivämuistamiseen kuuluu perinteitä, jotka sisältävät häpäpäivien nimiä ja niiden lahjalistoja. Näkyykö perinteet nykyparien muistamisessa? Entä kuinka käytettyjä ovat listat lahjojen hankinnan yhteydessä? Voisiko olla keinoa lahjojenhankinnan avuksi?

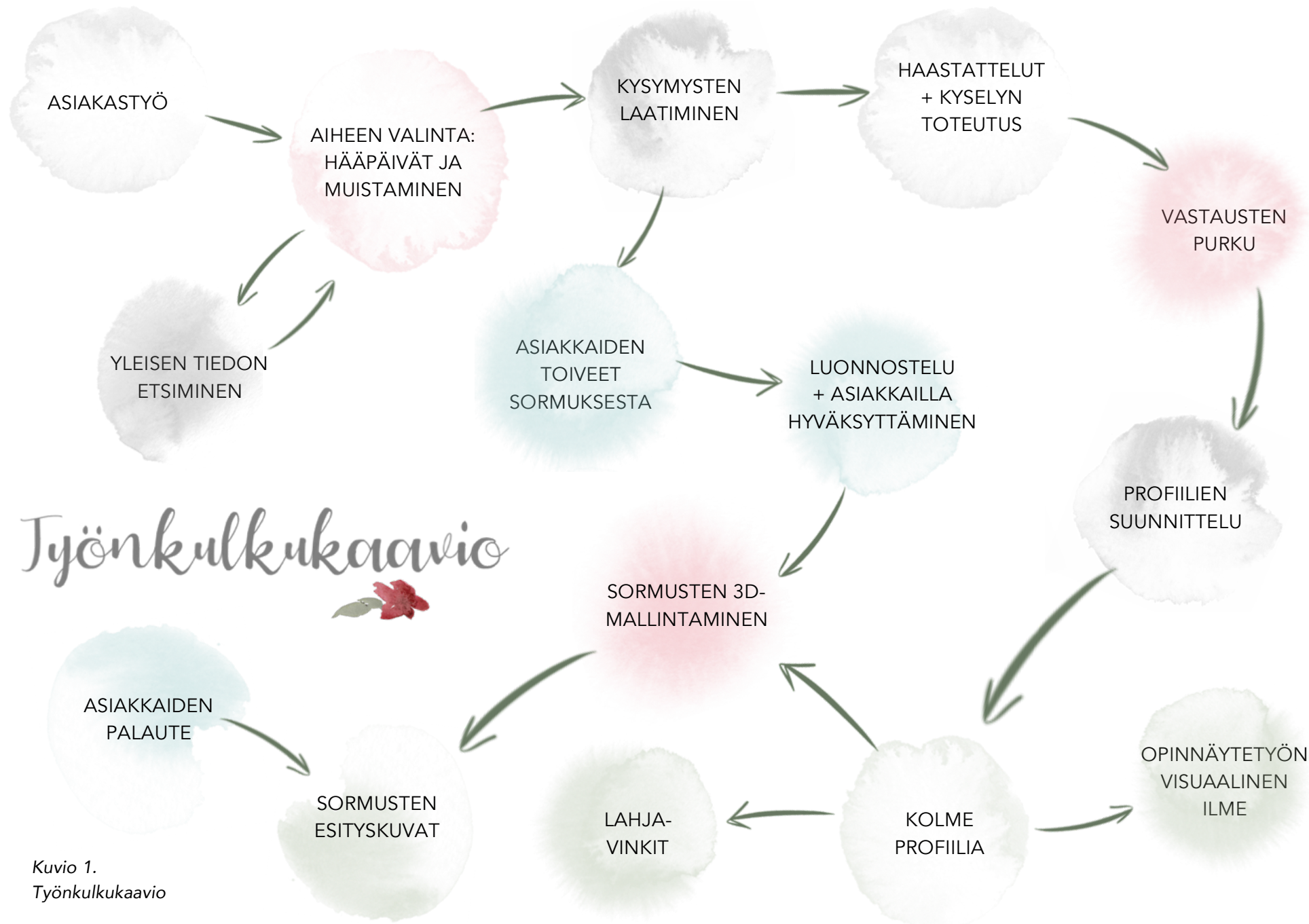
Vuosi sitten tuli vanhempieni kanssa puhe heidän 30-vuotishääpäivästään, joka on 2.6.2020. He ehdottivat, tekisinkö heille uudet vihkisormukset, koska alkuperäiset ovat jääneet pieniksi jo ajat sitten. Innostuin sormustyöstä ja siitä sainkin idean opinnäytetyöni aiheeksi, joka oli hääpäivät. Otin aiheen puheeksi opettajani kanssa, joka kannatti ajatusta.

Viime vuosina ystäväpiirissäni monet ovat menneet naimisiin, joten nelinkertaisena kaasona, häät ovat olleet todella lähellä ajatuksia. Vanhempieni 30-vuotishääpäivän lähestyminen oli lähtölaukaus kiinnostukseen, miten häiden jälkeen parit juhlivat heille tärkeää naimisiinmenoa. Kuinka eri tavoin parit juhlivat ja/tai huomioivat merkkipäivänsä? Muistavatko parit toisiaan joka vuosi, vaiko pelkästään pyöreinä kymmenvuosina? Onko mahdollista, ettei joku pari muista mitenkään yhteisenajan merkkipäivää?



## Tavoitteet

Halusin siis selvittää avioparien erilaisia hääpäivämuistamistapoja. Päätin tehdä kysymyksiä, joiden avulla selvitin parien avioliittovuodet ja kuinka he ovat ja tulevat muistamaan toisiaan. Vastaukset kysymyksiini sain haastatteleamalla sekä kyselyn avulla, jonka julkaisin Facebookissa. Vastausten tavoitteena oli tehdä käyttäjäprofiileja eri muistamisen keinoille, sekä halusin antaa jokaiselle niille omat hääpäivälahjavinkit. Yhden profiilin ja sen vinkkien pohjalta suunnittelin asiakastyönä vanhemmilleni sormukset. Työ oli tarkoituksena toteuttaa suunnitelman ja 3D-tulostettujen vahamallien tasolle. Näen yleisesti hääpäivissä ja hääpäivälahjoissa kaupallista potentiaalia. (Kuvio 1, s.7.)



Kuvio 1.  
Työnkulkukaavio

## 2 TIETOA HÄÄPÄIVISTÄ

*“ Häiden vuosipäivät ovat hyvä syy irtautua hetkeksi arjesta ja juhlistaa suhdetta – ihan joka vuosi ”*

*– Miia Kärnä, Häät.fi*



Anniversary Ideas nettisivujen mukaan häiden vuosipäivää on vietetty jo yhden vuoden jälkeen parien vihkimisestä. Viitteitä tästä löytyy tallennetuista asiakirjoista vuosisatojen takaa. (Anniversary Ideas 2020.) Mielestäni häpäivien muistaminen ja juhliminen jää nykyään vihkipäivän varjoon. Parit panostavat ensisijaisesti itse hääjuhlaan ja sen tuomaan ensimmäiseen muistoon, johon he saavat tulevana vuosina palata. Useimmille pareille ensimmäinen häpäivä on merkityksellinen ja sen muistamista suunnitellaan jo hyvissä ajoin.

On tutkittu, että aiemmin Britanniassa ja Euroopassa tunnetut häpäivien nimet sekä symbolit eroavat Amerikassa käytettyihin. Nykyään kuitenkin perinteisesti käytetyt häpäivien nimet ovat sulautuneet yhtenäiseksi maailmanlaajuiseksi listaksi. Tätä käytetään pääsääntöisesti englanninkielisissä maissa ja Euroopassa. Toki käytäntöä ei ole laillistettu ja variaatioita on kulttuurikohtaisesti. Euroopassa paperihäitä vietetään toisena häpäivänä, kun taas muualla ne ovat ensimmäisenä vuotena. (Anniversary Ideas 2020.)



Tunnetuimmat häpäivät ovat hopea- ja kultahäpäivät eli 25-vuotispäivä ja 50-vuotispäivä. Näiden kahden häpäivän nimet ovat samat kaikkialla, ja tiedetään, että niitä on juhlittu nimillä kaikkein kauiten. (Koskinen 2019)

Mitä kauemmin ollaan oltu naimisissa siitä vahvemmaksi liitto muodostuu. Tätä liiton vahvistumista kuvaa myös häpäivien nimet, jotka ovat pumpulista platinaan – pehmeästä lujaan. Pumpulihäitä vietetään vuosi eteenpäin vihkimisestä. Mielestäni nimi symboloi hyvin liiton uutuutta ja tietynlaista pehmeyttä ja arvaamattomuutta. Kun taas mennään 60 vuoden kohdalle, vastaan tulee timanttihäät (Kuva 1). Timantti symboloi kestävyyttä, lujutta ja uskollisuutta (Fogg 2010, 23).

Häpäivien nimitykset vaihtelevat maittain, maaosittain ja jopa paikkakunnittain. Oikealla puolella on Faber Artin sivulta löytynyt lista Suomessa käytetyistä häpäivien nimistä (Taulukko 1). Eroavaisuuksia löytämieni listojen väliltä löytyi, mutta valitettavasti ei ole olemassa yhtä oikeaa listaa häpäivien symboleista.



Kuva 1. Timanttihäitä vietetään, kun on oltuaan 60 vuotta naimisissa



Taulukko 1. Tunnetut vuosipäivien nimet Suomessa

1. v	Pumpulihäät
2. v	Paperihäät
3. v	Nahkahäät
4. v	Keramiikkahäät
5. v	Puuhäät
6. v	Sokerihäät
7. v	Villahäät
8. v	Pronssihäät
9. v	Kromihäät
10. v	Tinahäät
11. v	Teräshäät
12. v	Silkkihäät
12,5. v	Kuparihäät
13. v	Pitsihäät
14. v	Norsunluuhäät
15. v	Kristallihäät
20. v	Posliinihäät
25. v	Hopeahäät
30. v	Helmihäät
35. v	Korallihäät
40. v	Rubiinihäät
45. v	Safiirihäät
50. v	Kultahäät
55. v	Smaragdihäät
60. v	Timanttihäät
65. v	Kruununtimanttihäät
70. v	Rautahäät
80. v	Platinahäät

## 2.1 HÄÄPÄIVIEN HISTORIAA JA PERINTEITÄ


Hääpäivä perinne tulee jo kaukaa keskiajalta. Silloin lahjojen antamisella uskottiin olevan yhteys onnentuottamiseen. Erityisten lahjojen antaminen tiettyinä vuosina on perinne, joka on lähtöisin Keski-Euroopasta, Saksan seuduilta. Kesiäikaisten saksalaisten keskuudessa oli tapana muistaa 25-aviovuoden jälkeen vaimoa hopeisella seppeleellä tai renkaalla. Hopea symboloi harmoniaa, jonka oletettiin olevan lähtökohta niin monelle aviovuodelle. Jos pari pääsi juhlimaan 50-vuotisjuhlapäiväänsä, vaimoa muistettiin kullalla. (Hutchison 2017.)

Ensimmäinen löydetty lehtileike, joka käsittelee symboleita/nimiä häiden vuosipäivien yhteydessä on Anniresary Ideas-internetsivujen mukaan vuonna 1825 julkaistu The Morning Chronicle Issue No 17572. Hopea- ja kultahäät ovat pysyneet samoina kaikkialla jo vuosikausia tähän päivään asti. Joidenkin Euroopan maiden on myös tiedetty juhlivan 12,5-vuotispäivää kutsuen sitä Kuparihäiksi. (Anniversary Ideas 2020.)

Vaikka kaikkien hääpäiviennimien alkuperästä ei ole tietoa, niin puolestaan timanttihäiden nimi tulee suoraan Kuningatar Victorian hallitusajalta 1800-luvulta. Muualla timanttihäitä vietetään perinteisesti 75-vuotishääpäivänä, mutta kuten Suomessakin, timanttihäät yhdistetään 60:nneen aviovuoteen, joka on saanut nimensä kuningatar Victorian Timanttijuhlusta. Timanttijuhlia vietetään 60:nneen hallitsijavuoden kunniaksi. (Anniversary Ideas 2020.)



*Kuva 2. Charlotte ja John Henderson viettivät 80-vuotishääpäiväänsä joulukuussa 2019*



*Kuva 3. Hendersonit avioliiton alkuvuosilta.*

Suomalainen häpäivänimilista loppuu 80-vuotishäpäivään, platinahäihin. 80 vuotta alkaa olemaa jo niin iso, että harva pari saavuttaa sen. Maailman vanhin aviopari tiedetään olleen naimisissa 90 vuotta, vuonna 2016. Joulukuussa 2019, vanhin elossa ollut pari olivat Charlotte ja John Henderson, jotka viettivät silloin 80-vuotishäpäiväänsä (Kuva 2 ja 3, s.10). Guinness World Records muistivat heitä tunnustuksella "Henderson, vanhin elävä aviopari". (Brockell 2019.) Kuningatar Elisabet II ja prinssi Philip taas viettivät 20.11.2017 heidän 70-vuotishäpäiväänsä (Kuva 4 ja 5). Se oli myös historiallinen hetki, koska he ovat ensimmäinen kuninkaallispari, joka juhlii rautahäpäiväänsä. (Jantunen 2017)

Häpäivien nimet on siis annettu periteiden vaalimiseksi, jotta parit muistaisivat juhlia yhteistä taivaltaan. Se on myös tehty helpottamaan lahjahankinnoissa, jos tuntuu siltä ettei luovuus satu kukkimaan häpäivän lähestyessä. Ja jos tulevalle häiden vuosipäivälle ei satu olemaan omaa nimeä, niin kukat ovat varma valinta. Suomalaisen perinteen mukaan puolison tulisi muistaa joka vuosi toista kukilla. Kukkien on oltava samoja kuin morsiuskimpussa ja määrä riippuu vuosista. (Koskinen 2019.)



Kuva 4. Kuninkaalliset häät, 20. Marraskuuta 1947



Kuva 5. Historiallinen 70-vuotis häpäivä

## 2.2 HÄÄPÄIVÄLAHJAT JA NYKYPÄIVÄ

Nykypäivänä perinteisen hääpäivänimilistan rinnalle on noussut erilaisia, ei Suomessa niin tunnettuja, hääpäivälahjastoja, kuten moderni-, kivi- ja kukkalahjalista (Taulukko 2, s.13). Modernilista sisältää perinteisen listan sisältöä sekoitettuna nykyaikaisempiin lahjaehdotuksiin, esimerkiksi luksustuotteita, koruja, asusteita ja elektroniikkaa. Jalokivilista sisältää jalo- ja puolijalokiviä, jotka auttavat keksimään lahjoja. Kivissä uskotaan olevan hoitaviin vaikutuksia ja niitä kannattaa käyttää hyväksi lahjaa tehdessä.

Kukkalistan ajatus on sama kuin jalokivilistalla eli auttaa lahjojen hankinnassa.

Kukilla on kuitenkin lahjastoja pidempi historia rakkaudenosoittamisessa. Jokaisella kukalla on oma sanomansa, joten jos haluat sanoa jotain puolisolle niin pystyt ilmaisemaan tunteuksesi



Kuva 7. Cao Yuehua ja Wang Deyi vuosina 1945 ja 2015



Kuva 6. Liljat symboloi puhtautta ja suloisuutta

kukkien kautta. Esimerkkinä lilja, joka on 20-vuotis häälahjakukka, kukka on valittu morsiamenkukaksi ja se symboloi puhtautta ja suloisuutta (Kuva 6). (Anniversary Ideas 2020.)

Nykyään pareilla näyttää olevan monenmoisia keinoja muistaa toista hääpäivänä ja perinteiset lahjalistat ovat jääneet taka-alalle. Olen huomannut, että ystäväpiirissäkin parit hankkivat toiselle mieleisiä lahjoja ja tarvehankintoja. Mieleenpainuvin, oli kiinalainen pariskunta (Kuva 7), joka juhlisti vuonna 2015 70-vuotis hääpäiväänsä uusimalla hääkuvansa. Kuvat oli otettu samalla tavalla ja täysin samassa paikassa kuin alkuperäiset hääkuvat (Goorwich 2015).

Taulukko 2. Jalokivihääpäivä –lahjalista ja Kukkahääpäivä –lahjalista

HÄÄPÄIVÄN VUOSI	JALOKIVET	KUKAT	HÄÄPÄIVÄN VUOSI	JALOKIVET	KUKAT
1. hääpäivä	Makeanvedenhelmi	Orvokit	17. hääpäivä	Ametisti / Sitriini / Opaali	-
2. hääpäivä	Granaatti / Ruusukvartsi	Kosmokset	19. hääpäivä	Akvamariini / Topaasi	-
3. hääpäivä	Kristalli	Verenpisarat	20. hääpäivä	-	Päivänliljat
4. hääpäivä	Ametisti / Topaasi	Kurjenpolvet	21. hääpäivä	Ioliitti	-
5. hääpäivä	Turkoosi	Päivänkakarot	22. hääpäivä	Spinelli (kaikki värit)	-
6. hääpäivä	Ametisti / Granaatti	Valkokallat	23. hääpäivä	Kellertävänpunainen Topaasi	-
7. hääpäivä	Lapis latsuli / Onyksi	Ruskokärsäkallat	24. hääpäivä	Tansaniitti	-
8. hääpäivä	Aventuriinikvartsi / Värikäs Turmaliini	Elämänlangat	25. hääpäivä	Sterling Hopea	Kurjenmiekkä
9. hääpäivä	Tiikerinsilmä / Lapis latsuli	Unikot	30. hääpäivä	Helmi	Hajuherneet
10. hääpäivä	Musta Onyksi	Narsissit	35. hääpäivä	Smaragdi	-
11. hääpäivä	Turkoosi / Hematiitti	Päivänsinit	40. hääpäivä	Rubiini	Koristekrassit
12. hääpäivä	Akaatti	Pionit	45. hääpäivä	Aleksandriitti	-
13. hääpäivä	Malakiitti / Sitriini / Kuukivi	Salkoruusut	50. hääpäivä	Kulta	Orvokit
14. hääpäivä	Sammalakaatti	Daaliat	55. hääpäivä	Aleksandriitti	-
15. hääpäivä	-	Ruusut	60. hääpäivä	Timantti	-
16. hääpäivä	Peridootti / Akvamariini	-	65. hääpäivä	Tähtisafiiri	-

### 3 PROFILIIEN KEHITTÄMINEN KYSYMYSTEN POHJALTA

Aihe ja tavoite, kuinka tein käyttäjäprofiileita avioparien häpäivämuistamisten pohjalta, olivat tiedossa. Seuraavaksi piti keksiä keino, millä tavoin tietoa lähtisi keräämään. Kysymysten tekeminen tuntui luontevalta, ja koska tavoitteena oli selvittää avioparien tapoja muistaa toisiaan häpäivinä, itse kysymykset eivät olleet vaikeaa muodostaa.

Omaa henkilökohtaista tietoa ei aiheesta löytynyt eikä kysymyksiin ollut mahdollisuutta vastata, päätin teettää haastattelun lähipiirini aviopareille. Haastattelut hoituivat rattoisasti, joko kasvotusten tai puhelimitse. Vastausten perusteella kysymykset tuntuivat onnistuneilta. Valitettavasti en pystynyt haastattelemaan tarpeeksi pareja, jotta olisin heidän vastausten pohjalta voinut alkaa jaottelemaan käyttäjäprofiileja. Siirsin kysymykset kyselynä Facebookiin saadakseni kattavampaa dataa.

Profiileissa ja etenkin eri häpäivissä mielestäni näin kaupallista sekä markkinallista potentiaalia. Tällä hetkellä kaupoista löytyy kaikenlaista koskien itse häitä ja häpäjuhlaa, mutta häidenvuosipäiviin liittyviä tuotteita ei näytä löytyvän. Vaikka onkin olemassa erilaisia häälahjalistoja, markkinoilta puuttuu häiden vuosipäiville tarkoitettu tuote. Sen olisi oltava moneen eri mieleen ja mahdollisesti sitä pystyisi kasvattamaan vuosien saatossa. Kuitenkaan en käsittele aihetta enempää tässä työssä, vaan keskityn antamaan vinkkejä profiileilleni jo olemassa olevista lahjoista.



### 3.1 KYSYMYSTEN TEKO JA HAASTATTELUN SEKÄ KYSELYN TOTEUTUS

Tarkoitukseni oli tehdä kysymykset, jotka auttavat minua erilaisten käyttäjäprofiilien muodostamisessa. Halusin tietää, kuinka kauan avioparit ovat olleet naimisissa ja kuinka he ovat muistaneet sekä tulevat muistamaan toisiaan. Aviovuosilla halusin selvittää eroaako ikäryhmien muistamiskeinot keskenään. Menneillä muistamisilla oli tarkoitus kerätä tärkein tieto eli keinoja, joilla parit ovat muistaneet toisiaan. Tulevat muistamiset kertovat taas parien tapojen jatkumosta. Kysymyksien oli tarkoitus pysyä lyhyinä ja selkeinä, jotta niihin olisi mukava ja helppo vastata.

Joulukuussa 2019 aloin tekemään tiedonhakuhaastatteleamalla, johon osallistui 10 paria lähipiiristäni. Kun vastauksia kahden kuukauden sisällä ei mielestäni tullut kattavasti profiilien jaottelua varten, julkaisin haastattelun kysymykset kyselynä Facebookissa. Kyselyn julkaisin omalla seinällä, josta muutama ystäväni jakoi kyselyni vielä heidän omille seinilleen, sekä ryhmässä ”onnellisesti naimisissa”. Kuukauden kestävä kysely keräsi yllättävän niukasti vastauksia, joita tuli Facebookissa yhteensä 20 kappaletta. Tietenkin olisin toivonut enemmän vastauksia, mutta koin silti vastausten riittivät hyvin käyttäjäprofiilien muodostamiseen.

Vastauksia sain yhteensä 30 kappaletta, ja ne sisälsivät erilaisia ja monen pituisia tekstejä, kuten yhdestä sanasta muutama lauseeseen. Vastanneiden parien avioliittovuosissa oli mukava kirjo, joista tuorein pari oli ollut naimisissa 1,5 vuotta ja pisimpään ollut pari 50 vuotta. Jokaiselle vuosikymmenelle 50 vuoteen asti sijoittui tasainen määrä pareja. Keskiarvoltaan parit olivat olleet naimisissa 30 vuotta.



#### KYSYMYKSET



1. Kuinka kauan olette olleet naimisissa?
2. Miten olette muistaneet toisianne menneinä häpäpäivinä?
3. Miten aiotte muistaa tulevaisuudessa?

## 3.2 PROFIIlien MUODOSTAMINEN



Käydessäni vastauksia läpi kirjoitin samalla ylös jokaisen parin tiedot omille pienille paperilapuille ja kiinnitin nastalla ne tekemääni tauluun. Tämä helpotti vastausten ryhmittelyssä, koska näin sain liikuteltua ja lajiteltua vastauksia eritavoin (Kuva 8). Aluksi etsin löytyikö vastauksista yhtäläisiä piirteitä toistensa kesken. Samat piirteet oli suurimmassa osassa selkeästi esillä ja ne oli helppo löytää, kun taas joidenkin vastausten tekstin niukkuuden vuoksi ne eivät tuntuneet sopivan yhteen minkään vastausten kanssa.

Ryhmittelyä tehdessä yritin samalla keksiä mahdollisia profiilien nimiä, joihin sain ideoita parien lausahduksista tai sanoja, jotka tulivat ensimmäisenä mieleen vastauksia lukiessa. Sain aikaiseksi kuusi potentiaalista ryhmäjakoja.

- o "Samalla kaavalla jatketaan" oli profiili, jonka pareille oli ominaista muistaa vuosittain samalla tavalla.
- o "Muistaminen ei tärkeää" pareille toisen muistaminen ei ollut olennaista.
- o "Yhteinen aika tärkeää" ja "luksusta kahdestaan" profiileissa molemmissa tärkeää oli kahdestaan oleminen ja yhteisen ajan vietto.
- o "Materialisteissa" oli pareja, jotka muistivat toisiaan vuosittain esineillä tai asioilla, esimerkiksi suklaalla, kirjoilla ja koruilla.
- o "Yllättäjät" olivat irrotelleet ja hankkineet toiselle jotain odottamatonta.



Kuva 8. Vastausten ryhmittelyä taulua apuna käyttäen



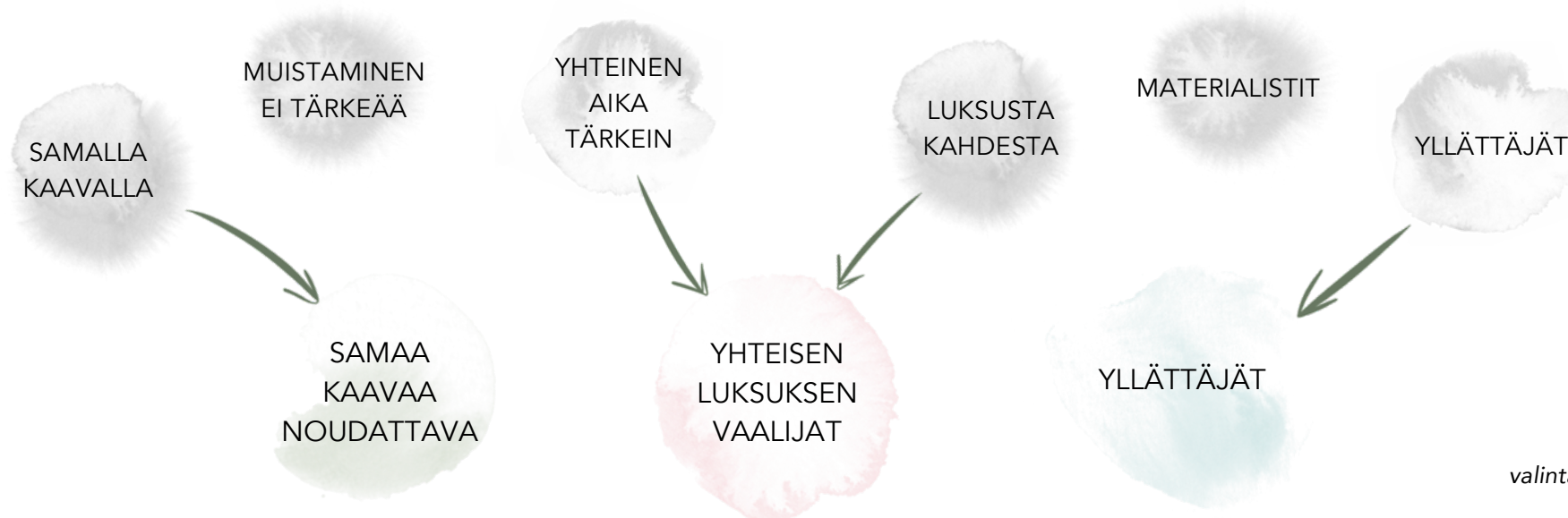


Halusin lopullisia profileja olevan kolme kappaletta. Koin, että kolme olisi sopiva määrä ryhmille sekä vastauksia lajitellessa ne jakautuivat selkeästi ja tasaisesti kolmeen erihenkiseen ryhmään. Kehitin jokaiselle profiilille kuvaavat nimet ja omat värit.

- o "Samalla kaavalla jatketaan"
- o "Yhteinen luksusaika"
- o "Yllättäjät"

"Yhteinen luksusaika" on kahden ryhmän, "yhteinen aika tärkein" ja "luksusta kahdestaan", sekoitus (Kuvio 2). "Muistaminen ei tärkeää" ja "materialistit" jäivät kokonaan pois, koska niihin kuuluvat parit löysivät helposti paikkansa muista profileista.

## Profiilien valintaprosessi



Kaavio 2.  
Profiilien  
valintaprosessi



Lopullisen jaottelun valmistuttua aloin miettimään profiilien yhtäläisyyksiä ja eroja. Erot ovat niitä, jotka kuvaavat ja antavat omat piirteet profiileille, joten käsittelen ne jokaisessa erikseen. Muistamistavat ovat karkeasti rajattu, jotta eroavaisuudet olisivat helposti huomattavissa.



Parit on jaoteltu profiileihin sen mukaan, mitä he ovat vastatessa painottaneet eniten. Tietenkin tämä oli helpompi saada selville haastattelemalla, koska kasvotusten pariin kanssa keskustellessa pystyi kysymään tarkentavia kysymyksiä, jos vastaus oli jäämässä niukanoloiseksi. Kyselyn vastaukset olivat osa lyhyitä, eikä niistä huokunut tunnetta, mutta nämä eivät haitanneet lopputuloksen saamisessa.

Jokaisella parilla oli omanlaiset tavat muistaa, eikä keneltäkään tullut täysin samanlaisia vastauksia. Lahjoja oli yllätyksistä vuosittaisiin samoihin esineisiin. Joillekin lahja oli yhteistä kahdenkeskeistä luksusaikaa, kun taas jotkut eivät muistaneet toisiaan minkäänlaisella tavalla.

Jokaisen profiilin jälkeen annan lahjavinkkejä ja neuvoja muistaa toista hääpäivänä. Tosiaan profiilit on tehty kysymyksiini vastanneiden pariin pohjalta, joten lahjavinkitkin ovat sen mukaisia. Lahjavinkkien tarkoituksena on auttaa pareja tulevien hääpäivämuistamisien kanssa ja herättää uusia ajatuksia mahdollisista lahjoista. Käsittelen hääpäivämuistamista lahja-nimellä, koska on kyse juhlapäivästä ja on helpompi, kun on yksi selkeä nimitys. Lahja voi olla jopa pelkkä onnittelu hääpäivänä.




### 3.3 ENSIMMÄINEN PROFIILI: SAMAA KAAVAA NOUDATTAVAT

“Samaa kaavaa noudattavat” -profiilin parit muistavat toisiaan vuodesta toiseen samalla tavalla, ja näin ollen siitä onkin muodostunut heille oma perinne. Profiiliin kuuluvat myös parit, jotka eivät muista toisiaan ollenkaan häpäivinä. Kaikille pareille olennaista oli tapa, joka toistui vuosi toisensa jälkeen, ja he vaikuttivat olevan tyytyväisiä siihen.

Muistaminen on pääsääntöisesti materiaalipainotteista, kuitenkin pääsääntöisesti lahjat eivät ole isoja. Lahjat olivat esimerkiksi kukkia, suklaata, kirjoja sekä koruja (Kuvakollaasi 1). Kävi ilmi, että mies muistaa yleisemmin naista konkreettisella lahjalla.

Avioliittovuosia: 5-20 vuotta, muutamaa lukuun ottamatta

Samaa  
kaavaa  
noudattavat



Kuvakollaasi 1.  
Samaa kaava noudattavat

# Lahjavinkkejä samaa kaavaa noudattavat



Toistuvat ja hyväksi havaitut muistamisentavat kuuluvat vuosittaiseen perinteeseen.  
Tässä kuitenkin pieniä vinkkejä piristämään tulevia häpäiviä.

Perinteinen suklaa ja kukat ovat aina varma valinta.

Kiinnitä huomiota suklaapakkauksen ulkoasuun ja valitse siihen sopivat kukat. Tai toisinpäin eli kukat ensin...

Hanki tai tee itse villasukat lämmittämään mieltä sekä jalkoja.

Muista toista muistamaan ja hanki, joko muistivihko tai vuosikalenteri. Ekstraa lahjaan antaa itse kustomoitu ulkoasu, kuten yhteiset valokuvat.

Viinihetki kauniissa ympäristössä, joka voi olla jopa olohuone, parveke/terassi, mökkilaituri, lempi nähtävyys lähimaastossa tai kauempana. (Puijon torni)

Hemmotteluviikonloppu, kylpylälomamatka. Lomaa voi viettää lähikylpylässä tai jopa ulkomailla.

Jos tapoihinne ei kuulu muistaa toista ollenkaan, yllätä toinen vaikka rakkauskirjeellä tai jopa lauluserenadilla.

Kello sekä koru ehdotuksia: Tyylikkään ja ajattoman designin omaavat Rohje Adventurester –rannekellot.  
Vaimolle hieman rohkeammat ja näyttävämmät Design by KIETO -kukkakorvakorut. Miehellä Lumoavan Soturi sarjaa.

### 3.4 TOINEN PROFIILI: YHTEISEN LUKSUKSEN VAALIJAT

“Yhteisen luksuksen vaalijat” juhlivat häiden merkkipäivää yhteisellä ajalla, joita ovat muun muassa lomamatkat, hotelliyö, ulkona tai kotona ruokailu sekä herkkuhetket (Kuvakollaasi 2). Materialistiset lahjat eivät ole tärkeässä roolissa muistamisessa, vaan perheen tai kahdenkeskeinen aika on tärkein. Luksusta ovat hetket, joita pari pääsee viettämään yhdessä.



Kuvakollaasi 2.  
Yhteisen luksuksen vaalijat

Muistaminen on epäsäännöllistä, mutta mitä pidempään pari on ollut naimisissa, sitä tärkeämmäksi tulee kymmenvuosien muistaminen ja jopa ajatus pienten lahjojen hankkiminen toisilleen. Vaikka juhliminen ja häpäivien muistaminen vähenevät merkittävimpiin päiviin, niin toistensa muistaminen näkyy silti päivittäin pienillä arkisilla teoilla.

Avoliittovuosia: 1-2 vuotta sekä 25 vuoden molemminpuolin

Yhteisen  
luksuksen  
vaalijat



# Lahjavinkkejä Yhteisen lupsuksen vaalijat



Yhteistä aikaa voi viettää ja juhlia monella eri tavoin.  
Tässä muutama vinkki tuleville häpäiville.

Järjestä omalla tai vuokratulla mökillä grillijuhlat. Kutsukaa juhlimaan lähimmät ystäväne tai sukulaistenne. Perheenkeskeiset grillijuhlat eivät myöskään kuulosta huonolle idealle.

Lähtekää vaeltamaan tai kävelyretkelle luontoon, jos luonnossa liikkuminen ei ole teidän juttu niin hankkikaa matkaliput etelänlämpöön.

Järjestä piknik parvekkeella, terassilla tai vaikka olohuoneen lattialla. Kahdestaan tai koko perheen voimin.

Hanki peli, jonka parissa voi viettää iltoja kahdestaan pelaten tai koko perheen voimin. Esimerkiksi Cards Against Humanity, Alias, korttipelit.

Jos on tapana herkutella yhdessä, tee itse tai tilaa esimerkiksi kakku, joka on kustomoitu oman tyyliseksi.

Ilmoita molemmat yhteiselle kurssille, kuten tanssi-, golf-, jooga-, huonekalujen entisöintikurssi.

Kello sekä koru ehdotuksia: Suunto -kellot, jotka kulkevat yhteisissä hetkissä mukana.

Yhteisenä hankintana kestävä ja tyylikkää zirkoniumsormukset, kuten SAVU Jewelleryn – Kallio tai Perti Pulliaisen uniikit sormukset.

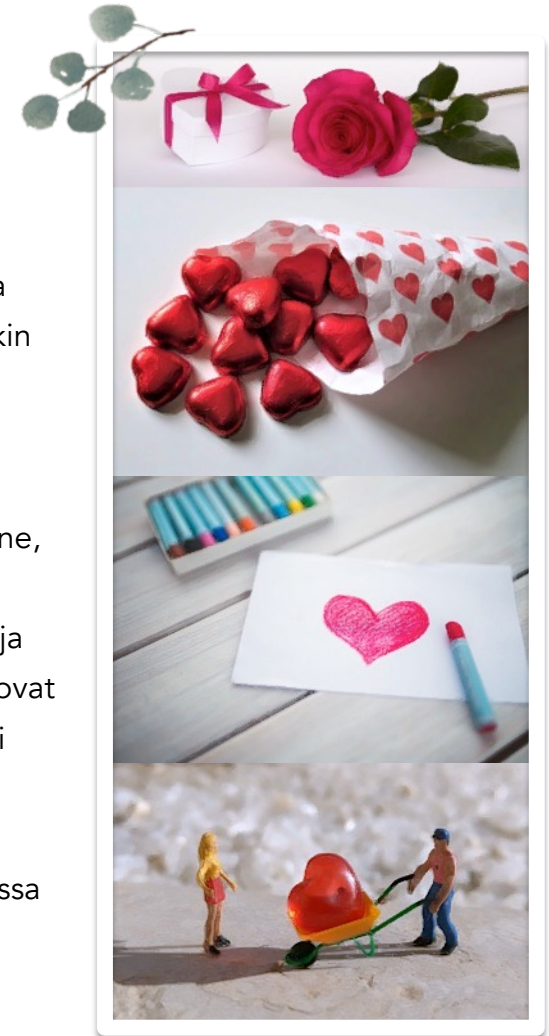
### 3.5 KOLMAS PROFIILI: YLLÄTTÄJÄT

“Yllättäjät” ovat luovia muistajia ja uskaltavat ällistyttää puolisoa erikoisemmalla tavalla, vaikkei aina niin onnistuneesti itse yllätettävän mielestä. Muistaminen on epäsäännöllistä ja vuosia saattaa mennä muistamatta toista mitenkään. Yllätys saattaa tulla vain kerran tai sitä tapahtuu useampinakin vuosina. Ne on tarkkaan suunniteltuja tai ihan vain hihasta temmottuja.

Lahjat ovat pienistä yllätyksistä isoihin, perinteisistä uudenslaisiin, sekä ihastuttavista lahjoista vihasuttaviin. Hyvinä esimerkkeinä ovat makeiset, kirje, käytännönesine, tilauskoru, ex-tempore-matka, käristemakkara, jopa hautapaikka (Kuvakollaasi 3). Yllätys on jäänyt yllätettävän mieleen suuresti ja on saattanut jopa vaikuttaa tuleviin häpäivien viettoon. Parit ovat alkaneet sopia keskenään, mitä hankkivat jatkossa toisilleen tai ovat jättäneet muistamiset kokonaan pois. Vastaa tuli myös kommentti, “muistamisessa parantamisen varaa”, joten heitä odotetaan ja/tai heiltä odotetaan enemmän. Tässä tapauksessa yllätys on todenkõisemmin ollut mieluinen.

Avioliittovuosia: 25-40 vuotta

Yllättäjät



Kuvakollaasi 3. Yllättäjät



# Lahjavinkkejä Yllättäjät

Jos viimekerralla yllätys ei osunut kohdalleen, ja vaikka osuikin, niin tässä on muutama vinkki auttamaan onnistuneen yllätyksen keksimisessä.

Aloita aamu soittamalla teille tärkeä kappale. Jos mahdollista, aseta se vaikka omaksi herätyskellon soittoääneksi.

Kirjoita pieni rakkaudentunnustus Post-It lappuun. Sijoita se paikkaan mistä puoliso löytää sen varmasti, kuten peili tai tietokoneen näppäimistö.

Yllätä ei niin arjesta poikkeavilla lahjoilla, joissa on mukana hippusen luksusta. Esimerkiksi mökkireissu, jossa voi hemmotella toinen toistaan.

Luovuus muistamisien suhteen ei ole huono asia.

Jos kuitenkin seuraavana häöpäivänä haluaa yllättää toista turvallisella vaihtoehdolla, suositeltavaa on pysyä hiukan periteisemmässä vaihtoehdossa, kuten kukat ja/tai suklaa.

Lahjakortti sopii jokaiselle, joten korvat hörölle ja kuuntelemaan mitä puoliso sanoo tarvitsevansa.

Hanki rakkauslukko, jossa on teidän nimikirjaimet. Anna puolisosi päättää tai valitse itse lukon kiinnityspaikka.

Osta jotain mistä molemmat hyötyy, kuten parranajokone tai jalkapohjienhoitovälineet.

Kello sekä koru ehdotuksia: Aarnin puiset rannekellot.

Vaimolle trendikästä ja haluttua kuten Kalevala Korun - Kaikuja sarjaa. Miehellä esimerkiksi Jenni Rutonen Designin - Elämänliekin Vartija. 24



## 4 30V. HÄÄPÄIVÄLAHJAN VALMISTUS "YHTEISEN LUKSUKSEN VAALIJAT" PROFIILIN POHJALTA

2.6.1990 Imatrankosken kellot soivat tuoreen hääparin kunniaksi (Kuva 9). Häävieraiden ympäröimänä ja riisisateen saattamana he nousivat hevosrattaiden kyytiin lähtien juhlistamaan heille tärkeää päivää. Tulevina vuosina hääpäivää on juhlistettu yhteisillä pienillä hetkillä kuten pullakahveilla ja maakuntareissuilla sekä nykypäivänä mökkeilyllä. Hyvin vaatimattomasti ja yksinkertaisesti, mutta tärkeintä on muistaminen ja yhdessä olo. Näin ollen he kuuluvat muistamisellaan profiiliin "Yhteisen luksuksen vaalijat".

Vanhempani ovat luonteeltaan rauhallisia ja viettävät vapaa-aikansa yhdessä, mutta myös erillään omien puuhien parissa. Heille perhekeskeisyys on tärkeää, joten hääpäivätkin on vietetty koko perheen voimin. Isä, Kimmo, on luonteeltaan energinen tee-se-itse-mies ja äiti, Kirsi, on rakastava ja huolehtiva kodinhengetär.

Opinnäytetyöni aihe sai alkunsa vuosi sitten keväällä 2019, kun vanhempieni kanssa tuli puheeksi heidän 30-vuotishääpäivä ja uusien sormusten hankkiminen. Vanhat sormukset olivat jääneet pieniksi eikä ulkonäkö enää miellyttänyt (Kuva 10), joten he halusivat päivitetymmät versiot. Toiveena oli vaalea väri, yksinkertainen muoto ja kulutusta kestävä materiaali. Isä toivoi yhden sormuksen ja äidille kaksi sormusta, kihlasormus ja vihkisormus kivillä.

Kuva 10.  
Vanhempieni  
vanhat sormukset



Kuva 9.  
Vanhempieni  
hääkuva  
vuodelta 1990

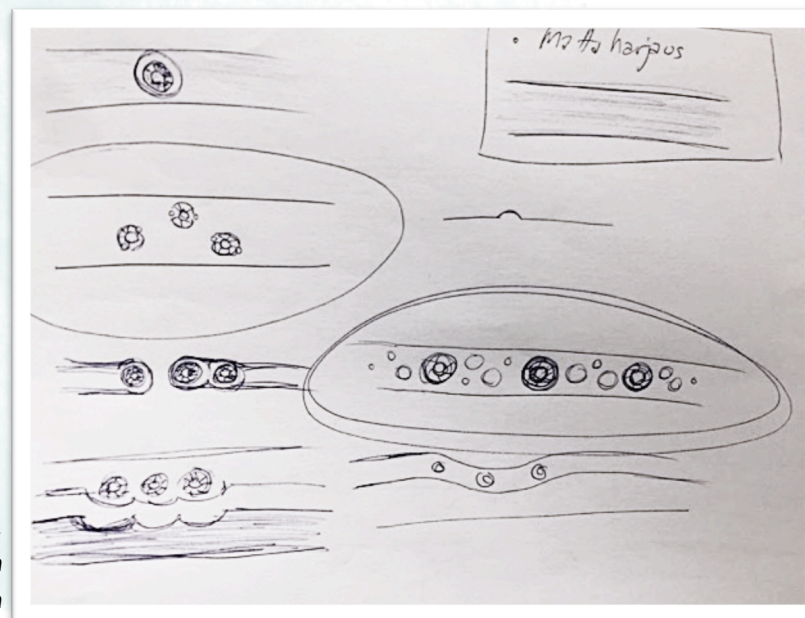
## 4.1 SORMUSTEN SUUNNITTELU

Suljettuna ympyränä sormus on ikuisuuden symboli ja kuvaa kahden ihmisen välisen rakkauden lujutta. 1920- ja 1930-luvulla amerikkalaiset korusuunnittelijat halusivat hyödyntää markkinoita ja lisätä voittojaan. Minkä vuoksi he alkoivat markkinoida kullan asemasta platinaa ja myydä toisiinsa sointuvia kihla- ja vihkisormuksia, jotka myytiin usein samassa rasiassa. Vuonna 1926 yritettiin jopa tuoda markkinoille miesten kihlasormus, siinä vielä kuitenkin onnistumatta. (Fogg 2010, 23.)

Annoin ajatuksen sormuksista muhia rauhassa syksyn 2019 ajan. Menin viettämään joulua vanhempieni luokse Imatralle, jolloin kävin heidän kansa läpi omia ideoitani. Otin samalla ylös sormusten mitat ja vanhempieni toiveet kaiverruksesta. He halusivat kaiverruksen olevan lyhyt ja ytimekäs muisto hääpäivästään. Ehdotin kahta vaihtoehtoa, joista ensimmäinen oli "K&K 30v." ja toinen "K&K 2.6.20". He valitsivat ensimmäisen ehdotuksen.

Isä halusi sormuksen muodon olevan kulmikas ja tasainen, pinta ei saanut olla kiiltävä. Sormuksen muoto ja pinta toistettiin skaalattuna äidin molempiin sormuksiin. Kihlasormus muistutti täysin isän sormusta, mutta pienemmässä koossa. Vihkisormus sai olla samanlainen kuin toinen, mutta siihen tuli pientä koristelua ja kiviä, jotka olivat mielellään kirkkaan värisiä. Ehdotin kolmea kiveä, jotka symboloivat heille häiden kymmenvuotia sekä kolmea lasta. Kivien määrän vuoksi ehdotin kirkkaita, kestäviä sekä edullisia vaihtoehtoja, kuten safiiri ja kuutioitu zirkonia. Kuitenkin minulle sattui hyvä tilaisuus ostaa sormukseen aidot timantit. Timantti symboloi kestävyyttä, lujutta ja uskollisuutta (Fogg 2010, 23).

Kuva 11.  
Luonnoksia äidin  
vihkisormuksesta



Kestävyys, lujuus ja uskollisuus kuvaavat vanhempieni avioliittoa ja kuuluvat profiiliin "Yhteisen luksuksen vaalijat" kuvaan. Luonnostelin alustavia koristeluvaihtoehtoja (Kuva 11. Sivu 26), jotka esitin äidilleni ja olimme hänen kanssa samaa mieltä, että kolmen kiven ympärille sopisi epäsäännöllistä pientä koristelua. Kuvion asettelu sai muotonsa Hajuherne-kasvin kukista (Kuva 13), jotka kasvavat epäsäännöllisesti kasvinvarteen. Pinnan muodot saivat inspiraation hiekkaan pudotetuista helmistä (Kuva 12). Hajuherne ja helmet löytyvä molemmat sivun 12 lahjalistalueteloista (Taulukko 2. Sivu 13). Tein vielä yhden selkeän luonnoksen kuvioinnista (Kuva 14) ja lähetin sen äidille ennen kuin aloin 3D-mallintamaan sormuksia tietokoneelle. Hän oli erittäin tyytyväinen ideaan.

Kihlasormusten käsikaiverrusidea vaihtui Rhinoceros 3D-mallinnusohjelmalla tehtyihin teksteihin. Mallinsin tekstin "K&K 30v." suoraan sormusten sisäpintaan. Tällä tekniikalla takaan tekstille yhtä pitkän keston kuin sormuksille. Muisto kulkee yhteisissä hetkissä mukana, eikä kulu koskaan pois.



Kuva 14. Luonnos vihkisormuksen kuvioinnista



Kuva 12. Helmi hiekassa



Kuva 13. Hajuherne

3D-tulostin ensimmäiset versiot sormuksista ja kävin sovittamassa ne vanhempieni luona. Siinä he saivat sormukset konkreettisesti omaan sormeensa ja näkivät sormukset oikeassa koossa. Molemmat pitivät sormusten visuaalisista ilmeistä, mutta olimme kaikki samaa mieltä, että jokaiseen sormukseen sai vielä lisätä hieman paksuutta ja leveyttä.

Äidin sormukseen tuli tuplasti lisää leveyttä ja paksuutta. Hän halusi niistä jyrkät ja yksinkertaisen selkeät. Isän sormukseen tuli tuplasti paksuutta ja 1/3 leveyttä lisää. Hän halusi massiivisen tuntuisen sormuksen. Muuten vanhempani olivat tyytyväisiä sormuksiinsa. He olivat myös mielissään kihlasormusten sisäpinnan tekstistä.

Tein tietokoneella muutokset sormuksiin ja hyväksyin ne vielä vanhemmillani, jotka olivat tyytyväisiä lopputuloksiin. Viimeistelin KeyShotilla Rhinocerosella mallinnetut kuvat sormuksista, eli muokkasin yksinkertaisessa muodossa olleet sormukset aidonnäköisiksi, jotta sain niistä mahdollisimman realistisen näköiset esityskuvat (Kuvat 15, 16 ja 17).



Kuva 15. Äidin kihlasormus



Kuva 16. Äidin vihkisormus



Kuva 17. Isän sormus

## 4.2 SORMUSTEN TOTEUTUS



Kun oikean malliset ja kokoiset sormukset olivat mallinnettu, tulostin 3D-tulostimella lopulliset versiot sormuksista. Kysyin, onko koulullamme, Savonia-ammattikorkeakoululla, mahdollista valaa valkokultaa, ja opettaja kehotti miettimään ja tutustumaan vaihtoehtoon, että lähettäisin vahasormukset valettavaksi muualle. Valun ulkoistaminen vaikutti aluksi kaukaiselta vaihtoehdolta, mutta en kumonnut ideaa täysin.

Materiaaliksi oli alun perin tulossa valkokulta, mutta kullan, saati sitten valkokullan, pörssihinta oli noussut korkeammaksi kuin vuosiin. Platina, joka normaalisti on arvokkaampi jalometalli grammahinnaltaan oli taas huomattavasti halvempaa kuin valkokulta. Platina on jalometallina arvostetumpi, eikä se ajan myötä tarvitse samalla tavalla huoltoa kuin kulta. Arvostus ja kestävyys kuvastavat vanhempieni liittoa ja sitä myöten myös "Yhteisen luksuksen vaalijat"-ryhmää. Platina on hypoallerginen korumetalli eli se ei yleensä allergisoi korun käyttäjää. Platinan pinta ei tummene, joten se on ihanteellinen materiaali istuttaa kiviä (Huovinen ja Vaissi 2008, 31). Hankkimani timanttien hehku korostuu vaaleaa metallipintaa vasten. Päädyin siis ehdottomasti valitsemaan platinan sormusten materiaaliksi.

Kysyin sähköpostilla virolaiselta korutaiteilijalta, Mihkel Kaarmalta, onko hänellä mahdollisuutta valaa sormuksia valkokullasta tai platinasta. Hän ei pystynyt valamaan platinaa, josta olin suunnitellut teettäväni sormukset. Tiedustelin lisäksi parilta suomalaiselta valurilta, Kultataiteelta ja Koruvalimo K. Raiskinen Oy:ltä, tekevätkö he platinavaluja. Raiskinen koruvalimo valaa platinaa, joten päädyin tilaamaan sormukset heiltä. He eivät voineet käyttää valmistamiani vaha-aihoita, joten he tulostivat itse Rhinoceros tiedostona lähettämäni sormukset. Jään odottamaan valmiita platinasormuksia, jotka valmistan loppuun myöhemmin.



### 4.3 LOPULLINEN TUOTOS

“Olen tyytyväinen sormuksiin.  
Kihlasormus on yksinkertaisen tyylikäs  
ja vihkisormus on moderni ja kaunis.  
Kokonaisuus yksinkertaisen tyylikäs.  
Juuri sellaiset kuin halusin.”

–Kirsi



“Metallimiehen mielestä ne ovat  
aistikkaat ja persoonalliset.  
Sellaiset kuin kuvittelinkin.”

–Kimmo

*Kuvakollaasi 4.  
Valmiit sormukset*





Kuva 18.  
30-vuotis-  
häpäpäivälahja  
sormukset



## 5 PÄÄTÄNTÄ

Tavoitteena oli etsiä tietoa ja selvittää erilaisia hääpäivämuistamiskeinoja. Tiedonhankinnan tuloksena valmistui käyttäjäprofiileja, joihin jaettiin parit erilaisten muistamiskeinojen perustein. Jokainen profiili nimettiin ja niille kehitettiin omia lahjavinkkejä tulevia häävuosipäiviä ajatellen. Asiakastyönä suunniteltiin sormukset 30-vuotishääpäivälahjaksi yhden profiilin pohjalta.

Aihe löytyi helposti asiakastyön myötä, mutta tarkempi rajausta teetti enemmän työtä, koska halusin tehdä jotain aivan uutta, jossa mielestäni lopulta onnistuin. Tiedonhaku oli alussa hankalaa lähteiden niukkuuden vuoksi, joten kokeilin TietoTärppiä. Palvelu oli erittäin hyödyllinen, vaikkei konkreettisia lähteitä löytynytäkään. Sain sieltä hyvät hakusanavinkit sekä selkeät ohjeet koulun nettikirjaston käyttöön ja sen mahdollisuuksiin.

Profiilit jakautuivat loppujenlopuksi helposti kolmeen ja lahjavinkkien keksiminen oli mukavaa, vähä erilaista luovaa työtä. Asiakkaiden kanssa työskentely oli vaivatonta ja mukavaa. Tietenkin asiaa helpotti heidän olleen vanhempani, koska tiesin jo ennestään heidän mieltymyksensä. Sain hyvää, suoraa palautetta tarvittaessa ja mukavaahan se on myös kuulla jatkuvia kehuja. Tilanne muuttui Covid-19 –viruksen osalta niin pahaksi ettemme päässeet enää koululle, joten sormusten valamiselle ei jäänyt muita vaihtoehtoja kuin teettäminen muualla. Myös esityskuvien teko jäi alemmalle tasolle, johon taitoni olisivat riittäneet koulun tietokoneita käytettäessä, mutta toisaalta soveltamistaito kehittyi ja arvostus hyviä työskentelypuitteita kohtaan kasvoi. En voinut valitettavasti toteuttaa sormuksia tämän työn ohella, mutta ne tullaan valmistamaan tulevana kesänä 2020.

Itse olen tyytyväinen työhöni ja hyödyin työstäni monella tapaa. Sain työskennellä minua kiinnostaneen aiheen parissa sekä löysin hyvän syyn ottaa yhteyttä ystäviin ja tärkeisiin ihmisiin, joista hetkeen en ollut kuulunut mitään. Olin opinnäytetyön alussa yhteydessä Häät.fi:n kanssa, josta olisi mahdollista saada jatkumoa työlleni, ja odotankin uutta yhteydenottoani innolla. Mielestäni löysin mielenkiintoisen aiheen, jossa näen edelleen markkinarakoa ja aion työskennellä mielelläni jatkossakin aiheen parissa.



## LÄHTEET

### TEKSTILÄHTEET:

ANNIVERSARY IDEAS. 2020. History of Wedding Anniversaries. [Viitattu 2020-04-07].

Saatavissa: <https://www.anniversaryideas.co.uk/wedding-anniversaries/history-of-wedding-anniversaries/#flowers>

BROCKELL, G. 2019. She's 105. He's 106. The world's oldest living couple celebrates 80 years of marriage. [Viitattu 2020-04-24].

Saatavissa: [https://www.msn.com/en-ae/news/world/shes-105-hes-106-the-worlds-oldest-living-couple-celebrates-80-years-of-marriage/ar-AAK9rSq#image=AAK9rSq\\_1|1](https://www.msn.com/en-ae/news/world/shes-105-hes-106-the-worlds-oldest-living-couple-celebrates-80-years-of-marriage/ar-AAK9rSq#image=AAK9rSq_1|1)

FOGG, M. 2010. Vintage hääpuvut – Häämuodin vuosikymmenet. Helsinki: Otava, 23.

GOORWICH, S. 2015. This super-cute couple celebrated their 70th wedding anniversary by recreating their wedding pics.

[Viitattu 2020-04-29]. Saatavissa: <https://metro.co.uk/2015/11/27/this-super-cute-couple-celebrated-their-70th-wedding-anniversary-by-recreating-their-wedding-pics-5530010/>

HUOVINEN, H. ja VAISSI, P. 2008. Kultasepän aineoppi ja ammattikemia. Vantaa: Opetushallitus, 31.

HUTCHISON, M. 2017. The History OF Wedding Anniversary Gifts. [Viitattu 2020-04-29].

Saatavissa: <https://shesaidyes.co.nz/history-of-wedding-anniversary-gifts/>

JANTUNEN, J. 2017. Kuningatar Elisabet ja prinssi Philip tekivät historiaa rautahäällään! Pari rikkonut jo kolme kuninkaallista ennätystä.

[Viitattu 2020-04-29]. Saatavissa: <https://anna.fi/ihmiset-ja-suhteet/kuninkaalliset/kuningatar-elisabet-ja-prinssi-philip-tekivat-historiaa-rautahaillaan-pari-rikkonut-jo-kolme-kuninkaallista-ennatysta>

KAARMA, M. 2020-03-23 - 2020-04-07. [Mihkel Kaarma, sähköposti keskustelu]. Saatavissa: Kuopio: JT:n kokoelmat.

KOSKINEN, K. 2019. Hääpäivien nimet: pumpulihäät, nahkahäät, tinahäät... Ota selvää, mitä hääpäivää te vietätte seuraavaksi. [Viitattu 2020-03-23]. Saatavissa: <https://anna.fi/i ihmiset-ja-suhteet/i hmissuhteet/haapaivien-nimet-pumpulahaat-nahkahaat-tinahaat-ota-selvaa-mita-haapaivaa-te-vietatte-seuraavaksi>

RAUTAVAARA, T. Häävalssi. Sanoittanut Ojala Friitti. [Viitattu 2020-04-22].

## KUVALÄHTEET:

Kuva 1. PIXABAY. Timantit. [Viitattu 2020-04-26]. Saatavissa: <https://pixabay.com/fi/photos/diamonds-syd//C3/A4n-white-rakkaus-2713667/>

Kuva 2-3. MSN NEWS. 2019. Henderson. [Viitattu 2020-04-22]. Saatavissa: [https://www.msn.com/en-ae/news/world/shes-105-hes-106-the-worlds-oldest-living-couple-celebrates-80-years-of-marriage/ar-AAK9rSq#image=AAK9rSq\\_1|1](https://www.msn.com/en-ae/news/world/shes-105-hes-106-the-worlds-oldest-living-couple-celebrates-80-years-of-marriage/ar-AAK9rSq#image=AAK9rSq_1|1)

Kuva 4. PA. 2017. Kuninkaallinen aviopari. [Viitattu 2020-04-22]. Saatavissa: <https://www.bbc.com/news/in-pictures-42002426>

Kuva 5. MVPHOTOS. 2017. Kuninkaalliset rautahäät. [Viitattu 2020-04-22]. Saatavissa: <https://anna.fi/i ihmiset-ja-suhteet/kuninkaalliset/kuningatar-elisabet-ja-prinssi-philip-tekivat-historiaa-rautahaillaan-pari-rikkonut-jo-kolme-kuninkaallista-ennatysta>

Kuva 6. PIXABAY. Liljat. [Viitattu 2020-04-27]. Saatavissa: <https://pixabay.com/fi/photos/valkoinen-kukka-kukkivat-varret-181039/>

Kuva 7. CEN. Hääpari. [Viitattu 2020-04-24]. Saatavissa: <https://metro.co.uk/2015/11/27/this-super-cute-couple-celebrated-their-70th-wedding-anniversary-by-recreating-their-wedding-pics-5530010/>

Kuva 8. TAAVITSAINEN, J. 2020. Saatavissa: Tekijän omat arkistot.

Kuva 9. HAKALISTO, E. 1990. Hääkuva. Imatra: Koskenkuvaamo.

Kuva 10-11. TAAVITSAINEN, J. 2020. Saatavissa: Tekijän omat arkistot.

Kuva 12. STEEMIT. Helmi. [Viitattu 2020-04-24]. Saatavissa: <https://steemit.com/steemchurch/@mildreduh/steemchurch-woman-as-precious-pearl-in-the-kingdom-of-god>

Kuva 13. VÄRISILMÄ. 2020. Botanical Botanica 100/6028 Sweet Pea. [Viitattu 2020-04-24]. Saatavissa: <https://www.varisilma.fi/tuote/archive-anth-1006028-tapetti-coleson-sweet-pea-gb/>

Kuva 14-18. TAAVITSAINEN, J. 2020. Saatavissa: Tekijän omat arkistot.

Kaavio 1. TAAVITSAINEN, J. 2020. Työnkulkukaavio

Kaavio 2. TAAVITSAINEN, J. 2020. Profiilien valinta prosessi

Taulukko 1. FABERART. Suomalaiset häätävännimet. [Viitattu 2020-03-22]. Saatavissa: <https://www.faberart.fi/vuosihaapaivat>

Taulukko 2. ANNIVERSARY IDEAS. Kivi- sekä kukkalista. [Viitattu 2020-04-07]. Saatavissa: <https://www.anniversaryideas.co.uk/gemstone-wedding-anniversary-gifts-list/> sekä <https://www.anniversaryideas.co.uk/flower-wedding-anniversary-gifts-list/>



TAAVITSAINEN, J. 2020. Tekstit ja parit. Saatavissa: Tekijän omat arkistot.



PIXABAY. Kukat. [Viitattu 2020-04-04]. Saatavissa: <https://pixabay.com/fi/illustrations/vesiv%C3%A4ri-akvarelli-ruusuja-4038455/>

1.1
1.2
1.3

Kuvakollaasi 1  
PIXABAY.

- 1.1. [Viitattu 2020-04-29].  
Saataavissa: <https://pixabay.com/fi/photos/rengas-h%C3%A4%C3%A4t-rakkaus-raamattu-wed-2407552/>
- 1.2. [Viitattu 2020-04-27].  
Saataavissa: <https://pixabay.com/fi/photos/ruusut-punainen-vanhat-kirjat-h%C3%A4%C3%A4t-4838738/>
- 1.3. [Viitattu 2020-04-29].  
Saataavissa: <https://pixabay.com/fi/photos/ystaville-rakkaus-ystavänpäivä-1610286/>

2.1
2.2
2.3

Kuvakollaasi 2  
PIXABAY.

- 2.1. [Viitattu 2020-04-29].  
Saataavissa: <https://pixabay.com/fi/photos/vaaleanpunainen-viini-champagne-1964457/>
- 2.2. [Viitattu 2020-04-30].  
Saataavissa: <https://pixabay.com/fi/photos/pari-rakkaus-sunset-vesi-aurinko-915990/>
- 2.3. [Viitattu 2020-04-29].  
Saataavissa: <https://pixabay.com/fi/photos/tonthu-kakku-tervehdys-kortti-4020342/>

3.1
3.2
3.3
3.4

Kuvakollaasi 3  
PIXABAY.

- 3.1. [Viitattu 2020-04-27].  
Saataavissa: <https://pixabay.com/fi/photos/ruusu-syd%C3%A4n-lahja-silmukka-yll%C3%A4tys-2019690/>
- 3.2. [Viitattu 2020-04-29].  
Saataavissa: <https://pixabay.com/fi/photos/punainen-syd%C3%A4n-suklaa-paperipussi-3979033/>
- 3.3. [Viitattu 2020-04-27].  
Saataavissa: <https://pixabay.com/fi/photos/syd%C3%A4n-kortti-pastelliliidut-kuva-762564/>
- 3.4. [Viitattu 2020-04-30].  
Saataavissa: <https://pixabay.com/fi/photos/äitienpäivä-sydän-3390858/>

4.1
4.2
4.3

Kuvakollaasi 4

- 4.1. TAAVITSAINEN, J. 2020.  
Saataavissa: Tekijän omat arkistot.
- 4.2. TAAVITSAINEN, J. 2020.  
Saataavissa: Tekijän omat arkistot.
- 4.3. TAAVITSAINEN, J. 2020.  
Saataavissa: Tekijän omat arkistot.