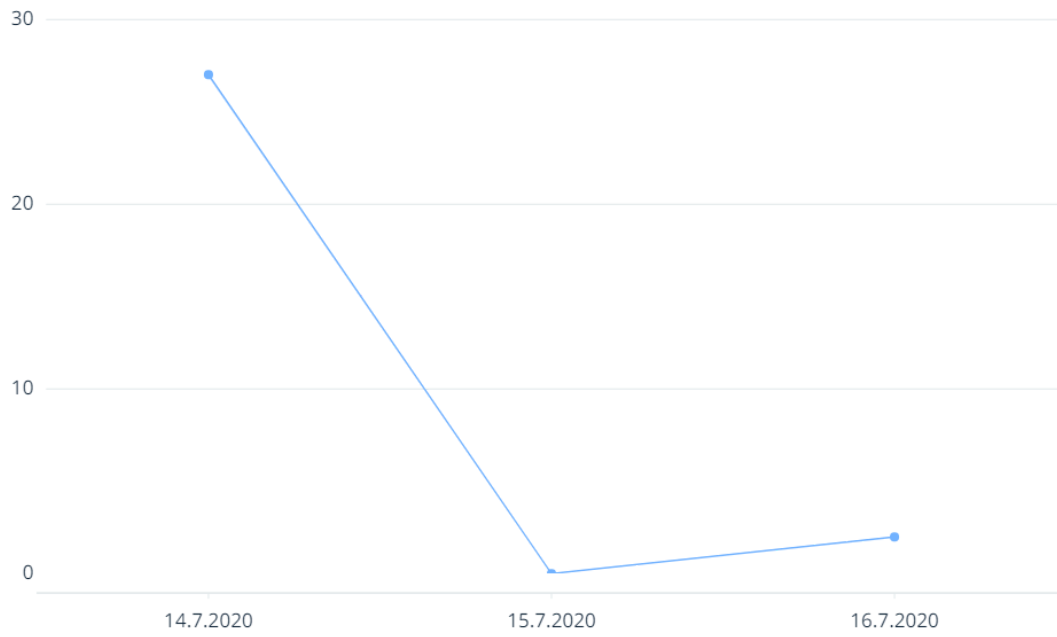


# Henkilöstön tyytyväisyyskysely 24.2.2021

## Aikajana

8 29

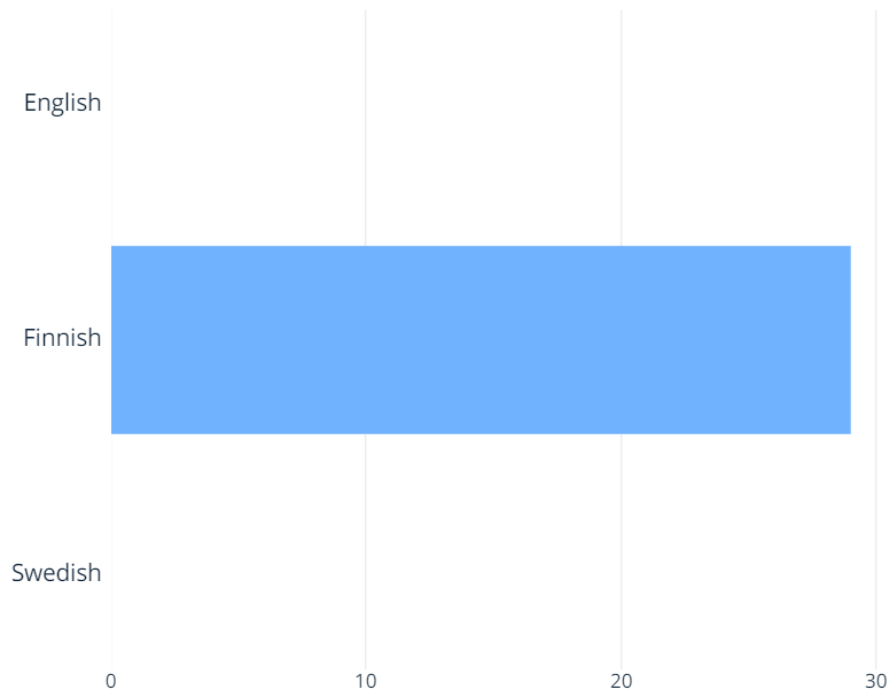
Vuodet Kuukaudet Viikot Päivät



	Vastaukset
Tänään	0
Eilen	0
Viimeiset 7 päivää	0
Viimeiset 30 päivää	0
Viimeiset 365 päivää	29

# Kieli

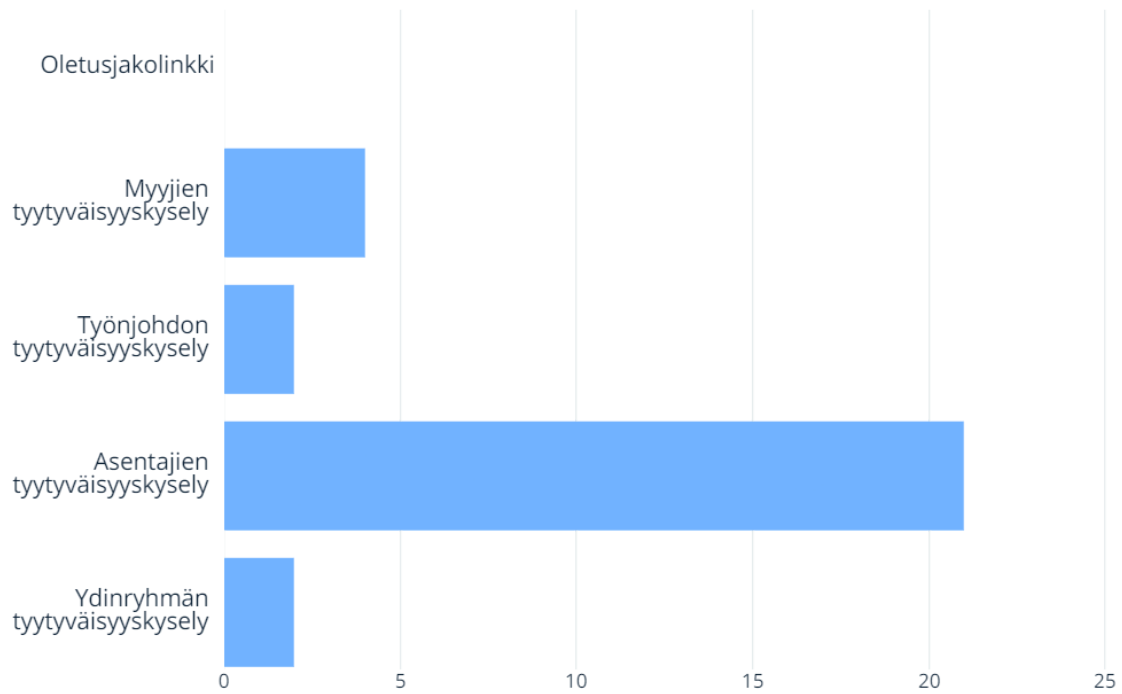
8 29 100%



Kieli	Vastaukset	%
English	0	0.0%
Finnish	29	100.0%
Swedish	0	0.0%

# Jakolinkit

8 29

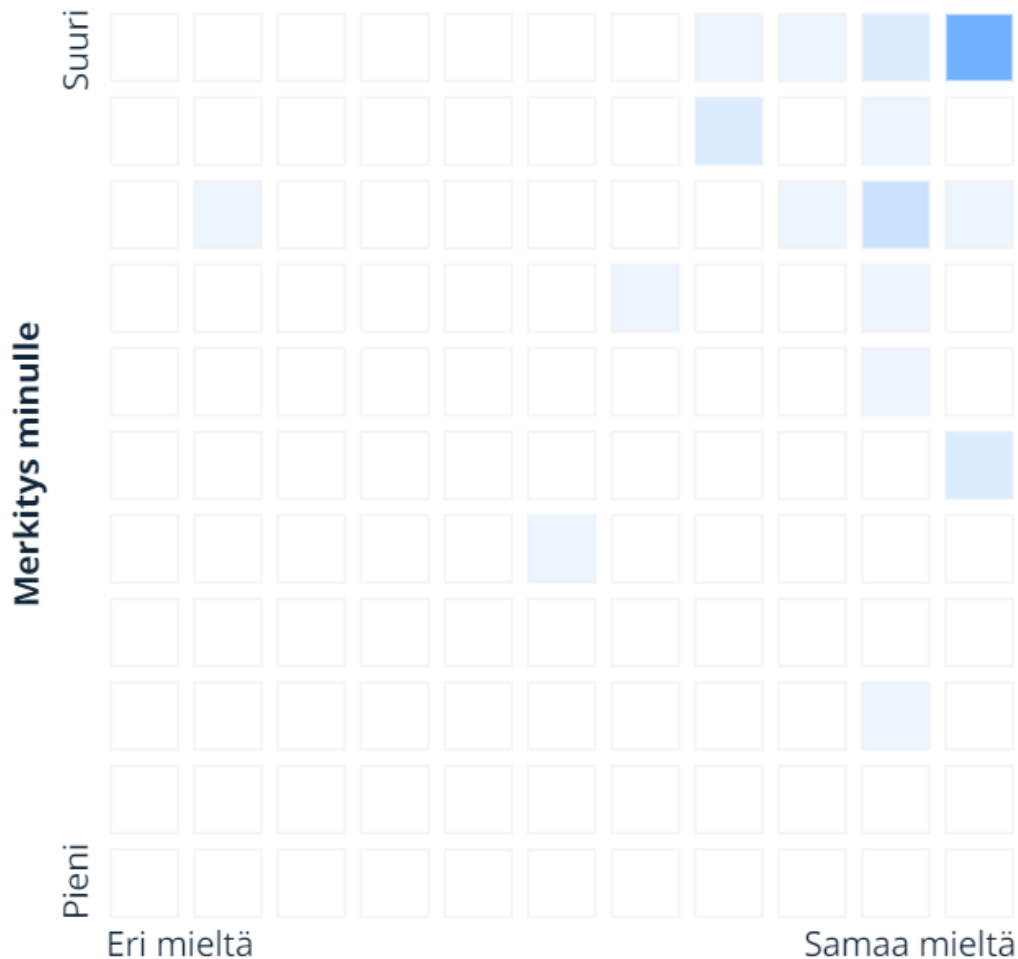


Jakolinkit	Vastaukset	%
Oletusjakolinkki	0	0.0%
Myyjien tyytyväisyyskysely	4	13.8%
Työnjohdon tyytyväisyyskysely	2	6.9%
Asentajien tyytyväisyyskysely	21	72.4%
Ydinryhmän tyytyväisyyskysely	2	6.9%

Harjoituskysymys: Minulla on hyvä fiilis nyt! (Nelikentän vastausohje: mieti ensin vaakasuunnassa, missä kohtaa mielipiteesi sijaitsee ja sitten pystysuunnassa, kuinka tärkeä asia on sinulle ja klikkaa vastauksesi nelikenttään. Iloa vastaamiseen!)

8 28 🕒 81%

0  8

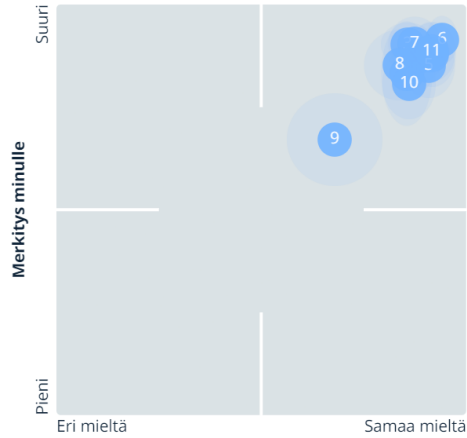


Harjoituskysymys: Minulla on hyvä fiilis nyt! (Nelikentän vastausohje: mieti ensin vaakasuunnassa, missä kohtaa mielipiteesi sijaitsee ja sitten pystysuunnassa, kuinka tärkeä asia on sinulle ja klikkaa vastauksesi nelikenttään. Iloa vastaamiseen!)

Vastaukset	%
------------	---

vastauksesi nelikenttään. Iloa vastaamiseen!)		
0 - 9	0	0.0%
10 - 18	1	3.6%
19 - 27	0	0.0%
28 - 36	0	0.0%
37 - 45	0	0.0%
46 - 55	1	3.6%
56 - 64	1	3.6%
65 - 73	3	10.7%
74 - 82	2	7.1%
83 - 91	9	32.1%
92 - 100	11	39.3%
Harjoituskysymys: Minulla on hyvä fiilis nyt! (Nelikentän vastausohje: mieti ensin vaakasuunnassa, missä kohtaa mielipiteesi sijaitsee ja sitten pystysuunnassa, kuinka tärkeä asia on sinulle ja klikkaa vastauksesi nelikenttään. Iloa vastaamiseen!) (Merkitys minulle)		
	Vastaukset	%
0 - 9	0	0.0%
10 - 18	0	0.0%
19 - 27	1	3.6%
28 - 36	0	0.0%
37 - 45	1	3.6%
46 - 55	2	7.1%
56 - 64	1	3.6%
65 - 73	2	7.1%
74 - 82	6	21.4%
83 - 91	3	10.7%
92 - 100	12	42.9%

# Minä ja yritys



1. Tykkään tulla töihin
2. Saan vaikuttaa työhöni
3. Minulla on hyvät työvälineet työni tekemiseen
4. Minulla on hyvät olosuhteet työni tekemiseen
5. Koen olevani tärkeä yrityksen tekijä
6. Olen ylpeä työmme tuloksista
7. Saan oikeudenmukaisen korvauksen työstäni
8. Saan riittävästi koulutusta ammatilliseen kehittymiseen
9. Haluan työskennellä täällä ensi kesänäkin
10. Meillä on houkutteleva visio
11. Jaan yrityksen kanssa samat arvot

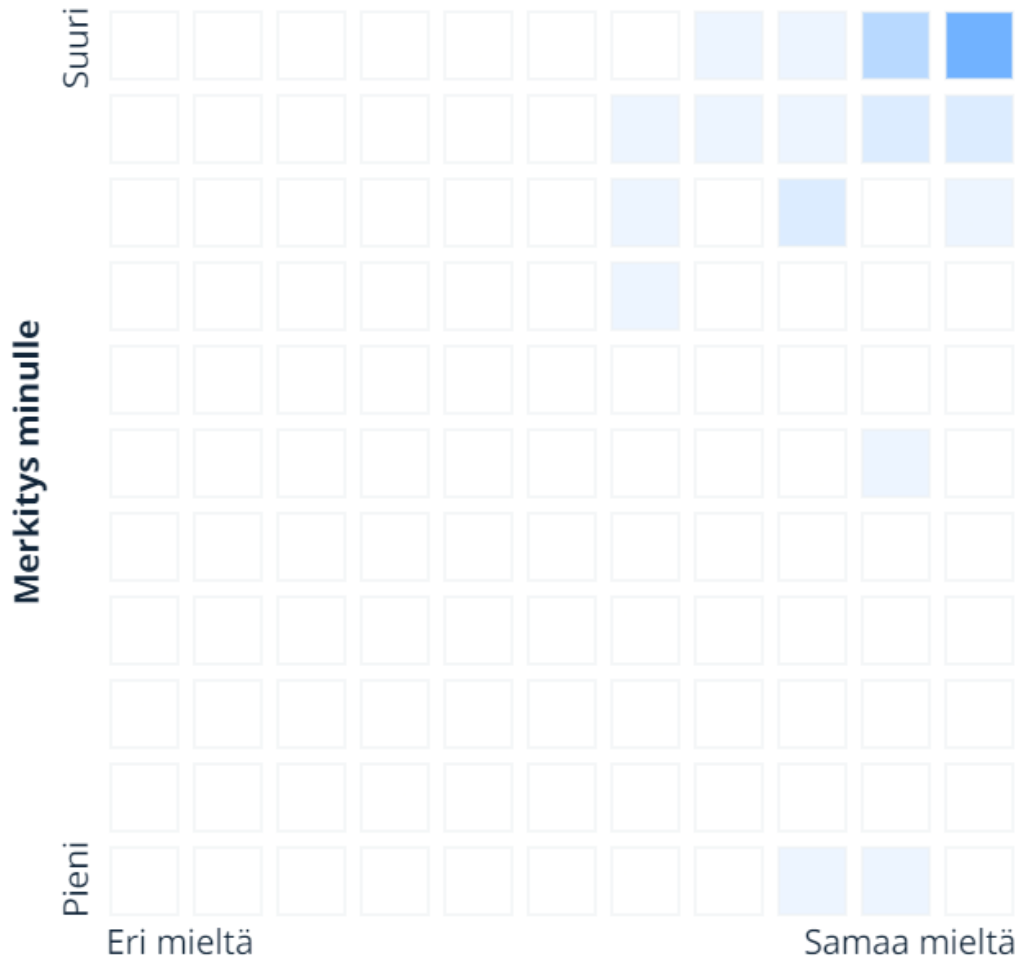
Kysymys	Keskiarvo	Keskihajonta
Tykkään tulla töihin	85.5	12.5
Tykkään tulla töihin (Merkitys minulle)	83.1	25.4
Saan vaikuttaa työhöni	91.6	11.7
Saan vaikuttaa työhöni (Merkitys minulle)	87.8	15.6
Minulla on hyvät työvälineet työni tekemiseen	85.8	13.1
Minulla on hyvät työvälineet työni tekemiseen (Merkitys minulle)	90.3	10.8
Minulla on hyvät olosuhteet työni tekemiseen	88.5	11.5
Minulla on hyvät olosuhteet työni tekemiseen (Merkitys minulle)	87.3	12.3
Koen olevani tärkeä yrityksen tekijä	90.9	12.9
Koen olevani tärkeä yrityksen tekijä (Merkitys minulle)	85.1	15.6
Olen ylpeä työmme tuloksista	94.1	7.7
Olen ylpeä työmme tuloksista (Merkitys minulle)	91.5	11.6
Saan oikeudenmukaisen korvauksen työstäni	87.4	12.8
Saan oikeudenmukaisen korvauksen työstäni (Merkitys minulle)	90.4	13.2
Saan riittävästi koulutusta ammatilliseen kehittymiseen	83.8	17.3

Saan riittävästi koulutusta ammatilliseen kehittymiseen (Merkitys minulle)	85.3	17.1
Haluan työskennellä täällä ensi kesänäkin	68.0	23.3
Haluan työskennellä täällä ensi kesänäkin (Merkitys minulle)	67.1	22.5
Meillä on houkutteleva visio	86.0	13.0
Meillä on houkutteleva visio (Merkitys minulle)	80.7	17.2
Jaan yrityksen kanssa samat arvot	91.6	11.5
Jaan yrityksen kanssa samat arvot (Merkitys minulle)	88.5	14.6
Yhteensä: (Eri mieltä - Samaa mieltä) (0-100)	86.7	15.4
Yhteensä: Merkitys minulle: (Pieni - Suuri) (0-100)	85.2	17.8

# Tykkään tulla töihin

8 29 ☮ 82%

0 8



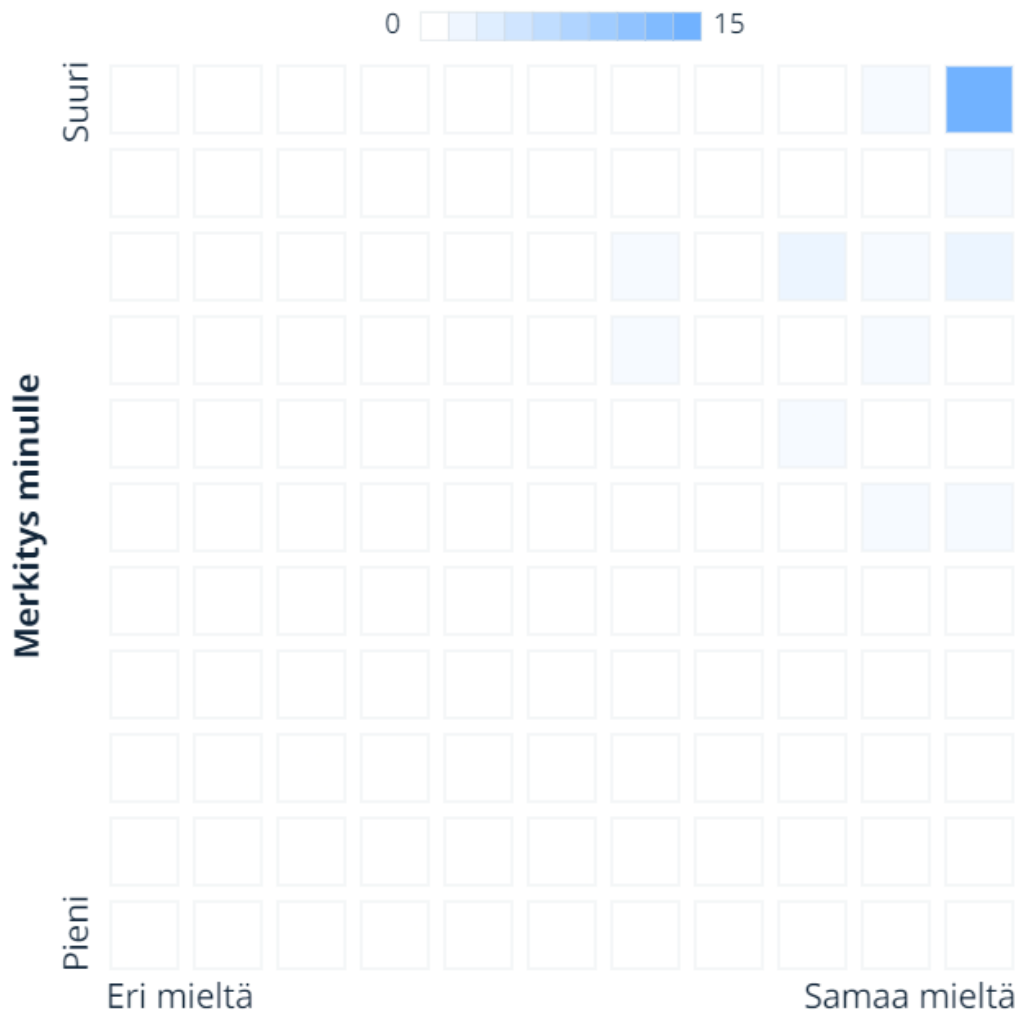
Tykkään tulla töihin	Vastaukset	%
0 - 9	0	0.0%
10 - 18	0	0.0%
19 - 27	0	0.0%
28 - 36	0	0.0%
37 - 45	0	0.0%
46 - 55	0	0.0%
56 - 64	3	10.3%
65 - 73	2	6.9%
74 - 82	5	17.2%
83 - 91	8	27.6%
92 - 100	11	37.9%
<b>Tykkään tulla töihin (Merkitys minulle)</b>	<b>Vastaukset</b>	<b>%</b>
0 - 9	2	6.9%



10 - 18	0	0.0%
19 - 27	0	0.0%
28 - 36	0	0.0%
37 - 45	0	0.0%
46 - 55	1	3.4%
56 - 64	0	0.0%
65 - 73	1	3.4%
74 - 82	4	13.8%
83 - 91	7	24.1%
92 - 100	14	48.3%

# Saan vaikuttaa työhöni

8 28 ☮ 86%

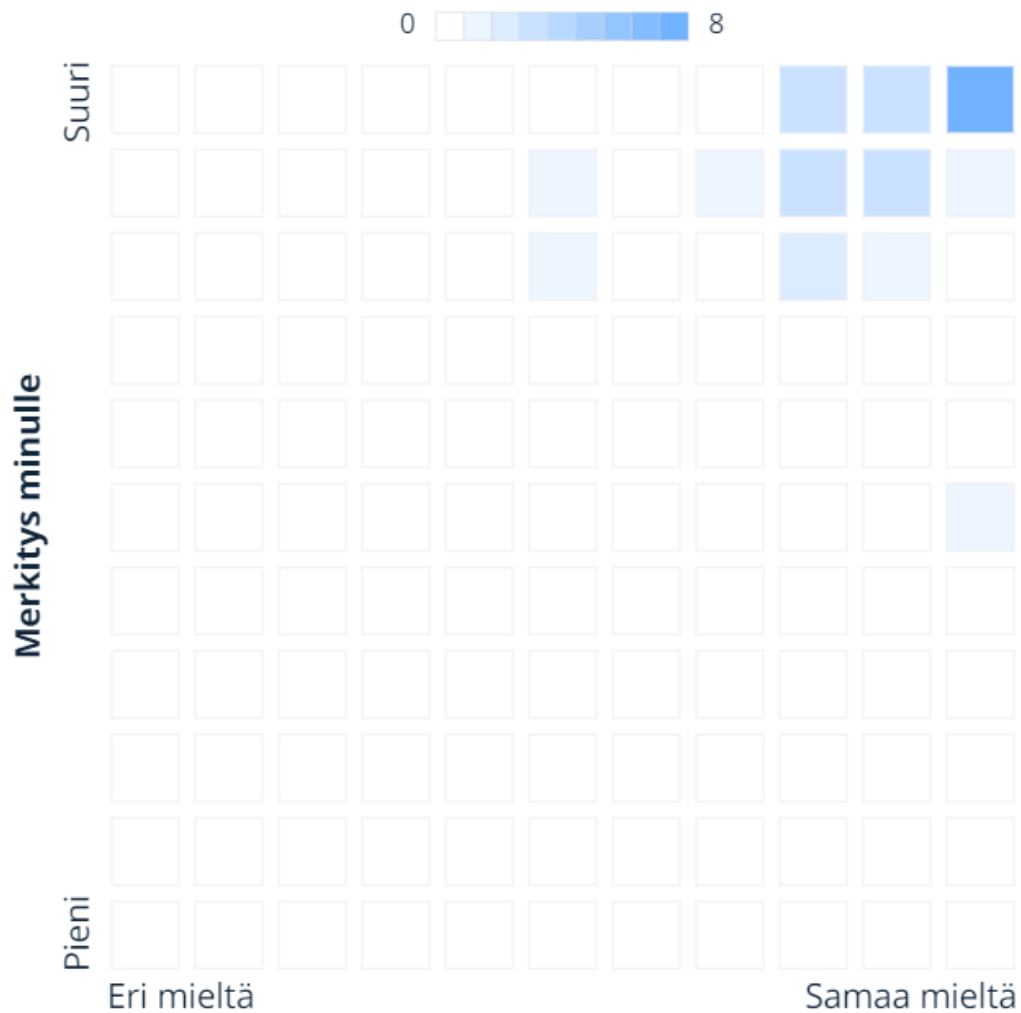


Saan vaikuttaa työhöni	Vastaukset	%
0 - 9	0	0.0%
10 - 18	0	0.0%
19 - 27	0	0.0%
28 - 36	0	0.0%
37 - 45	0	0.0%
46 - 55	0	0.0%
56 - 64	2	7.1%
65 - 73	0	0.0%
74 - 82	3	10.7%
83 - 91	4	14.3%
92 - 100	19	67.9%
Saan vaikuttaa työhöni (Merkitys minulle)	Vastaukset	%
0 - 9	0	0.0%

10 - 18	0	0.0%
19 - 27	0	0.0%
28 - 36	0	0.0%
37 - 45	0	0.0%
46 - 55	2	7.1%
56 - 64	1	3.6%
65 - 73	2	7.1%
74 - 82	6	21.4%
83 - 91	1	3.6%
92 - 100	16	57.1%

## Minulla on hyvät työvälineet työni tekemiseen

8 28 🕒 88%

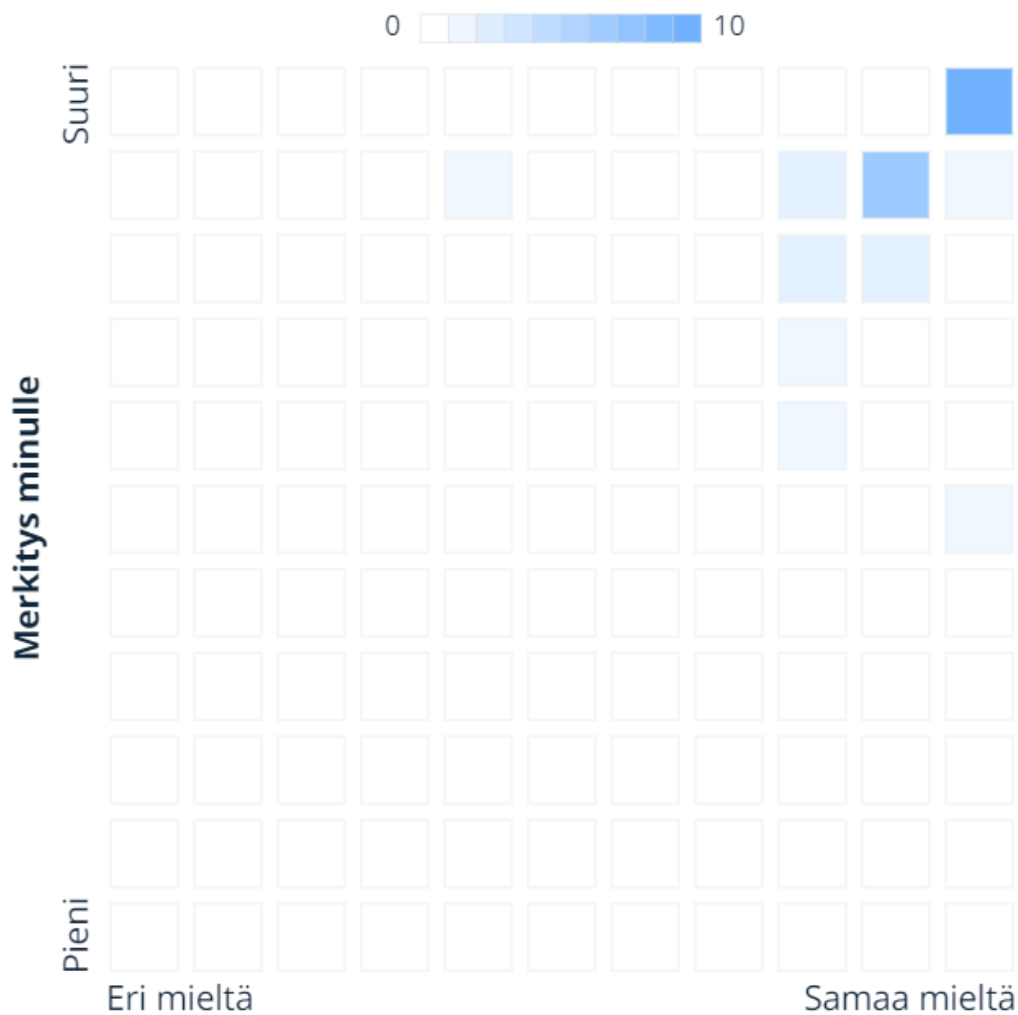


Minulla on hyvät työvälineet työni tekemiseen	Vastaukset	%
0 - 9	0	0.0%
10 - 18	0	0.0%
19 - 27	0	0.0%
28 - 36	0	0.0%
37 - 45	0	0.0%
46 - 55	2	7.1%
56 - 64	0	0.0%
65 - 73	1	3.6%
74 - 82	8	28.6%
83 - 91	7	25.0%
92 - 100	10	35.7%

Minulla on hyvät työvälineet työni tekemiseen (Merkitys minulle)	Vastaukset	%
0 - 9	0	0.0%
10 - 18	0	0.0%
19 - 27	0	0.0%
28 - 36	0	0.0%
37 - 45	0	0.0%
46 - 55	1	3.6%
56 - 64	0	0.0%
65 - 73	0	0.0%
74 - 82	4	14.3%
83 - 91	9	32.1%
92 - 100	14	50.0%

## Minulla on hyvät olosuhteet työni tekemiseen

8 28 ☺ 88%

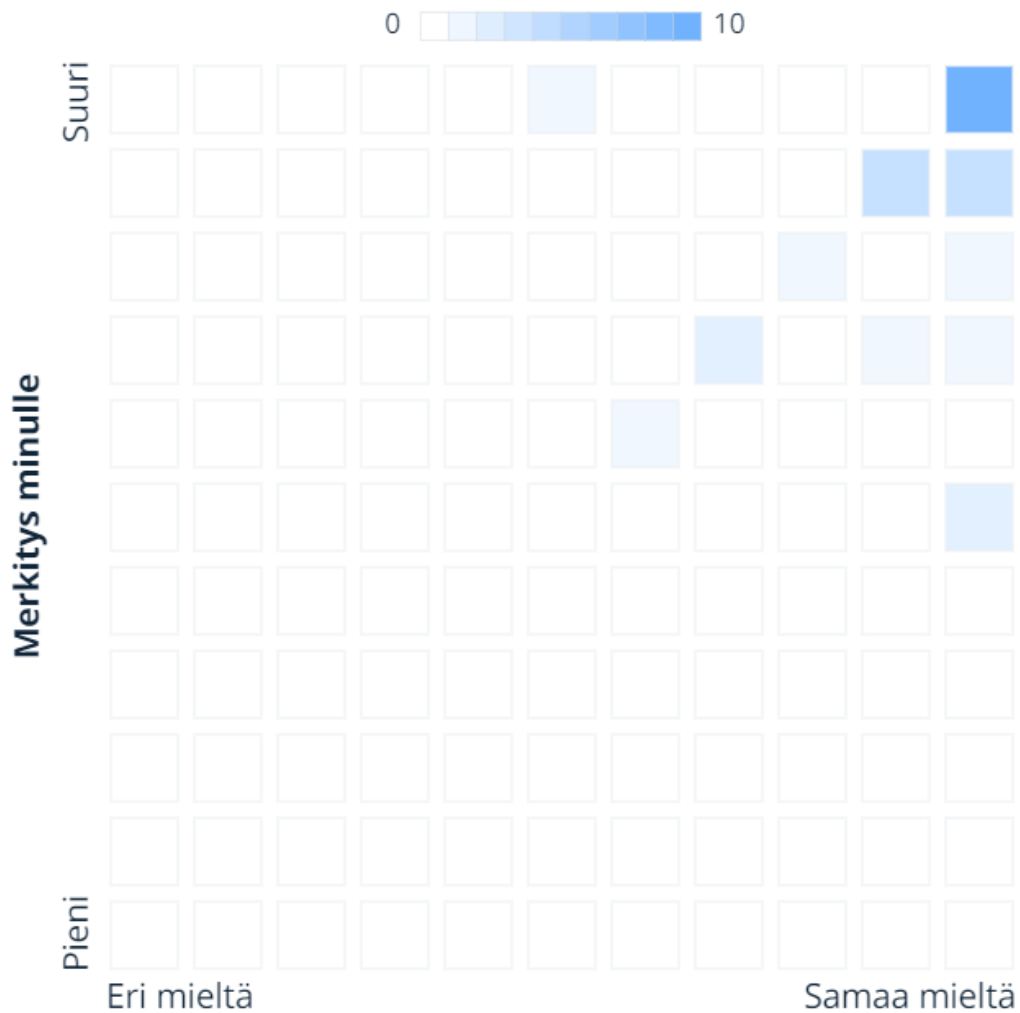


Minulla on hyvät olosuhteet työni tekemiseen	Vastaukset	%
0 - 9	0	0.0%
10 - 18	0	0.0%
19 - 27	0	0.0%
28 - 36	0	0.0%
37 - 45	1	3.6%
46 - 55	0	0.0%
56 - 64	0	0.0%
65 - 73	0	0.0%
74 - 82	6	21.4%
83 - 91	9	32.1%
92 - 100	12	42.9%

Minulla on hyvät olosuhteet työni tekemiseen (Merkitys minulle)	Vastaukset	%
0 - 9	0	0.0%
10 - 18	0	0.0%
19 - 27	0	0.0%
28 - 36	0	0.0%
37 - 45	0	0.0%
46 - 55	1	3.6%
56 - 64	1	3.6%
65 - 73	1	3.6%
74 - 82	4	14.3%
83 - 91	11	39.3%
92 - 100	10	35.7%

## Koen olevani tärkeä yrityksen tekijä

8 28 🕒 86%



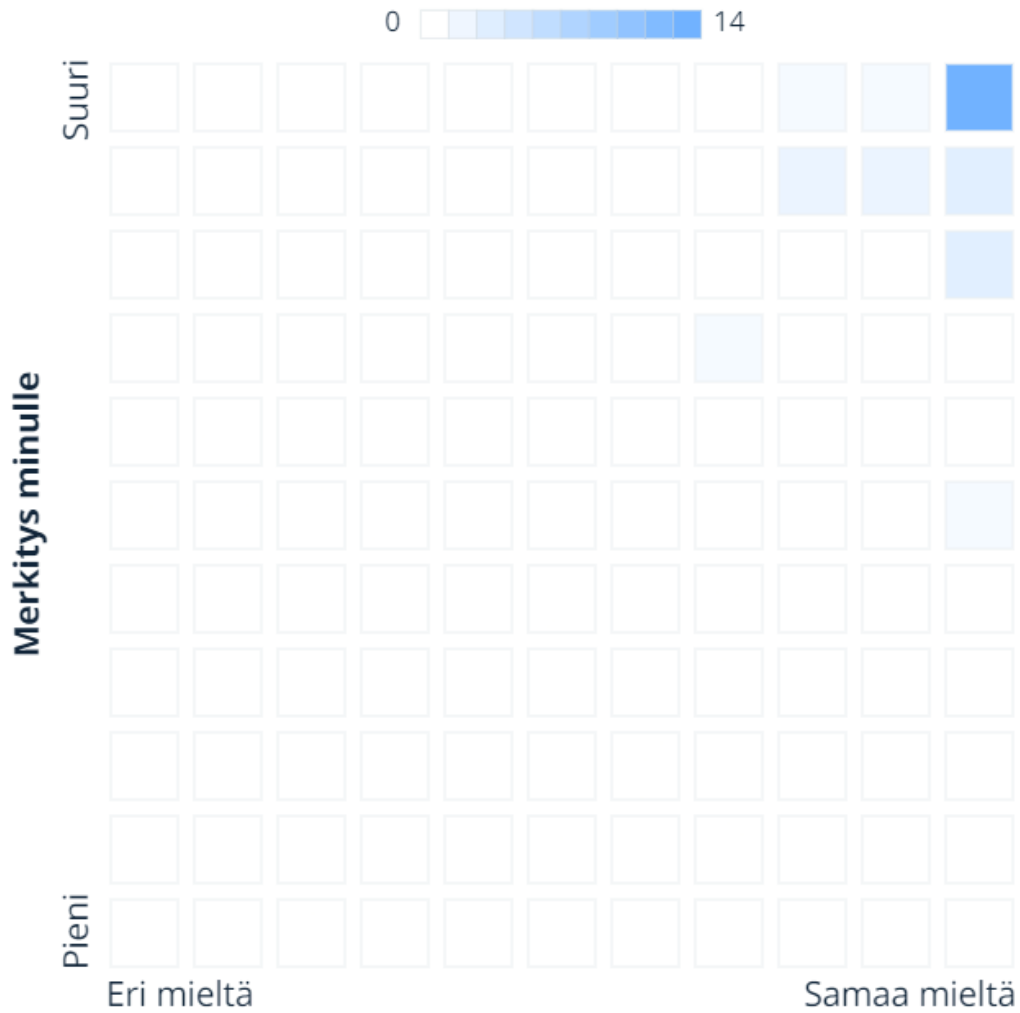
Koen olevani tärkeä yrityksen tekijä	Vastaukset	%
0 - 9	0	0.0%
10 - 18	0	0.0%
19 - 27	0	0.0%
28 - 36	0	0.0%
37 - 45	0	0.0%
46 - 55	1	3.6%
56 - 64	1	3.6%
65 - 73	2	7.1%
74 - 82	1	3.6%
83 - 91	5	17.9%
92 - 100	18	64.3%
Koen olevani tärkeä yrityksen tekijä (Merkitys minulle)	Vastaukset	%



0 - 9	0	0.0%
10 - 18	0	0.0%
19 - 27	0	0.0%
28 - 36	0	0.0%
37 - 45	0	0.0%
46 - 55	2	7.1%
56 - 64	1	3.6%
65 - 73	4	14.3%
74 - 82	2	7.1%
83 - 91	8	28.6%
92 - 100	11	39.3%

# Olen ylpeä työme tuloksista

8 28 🕒 91%

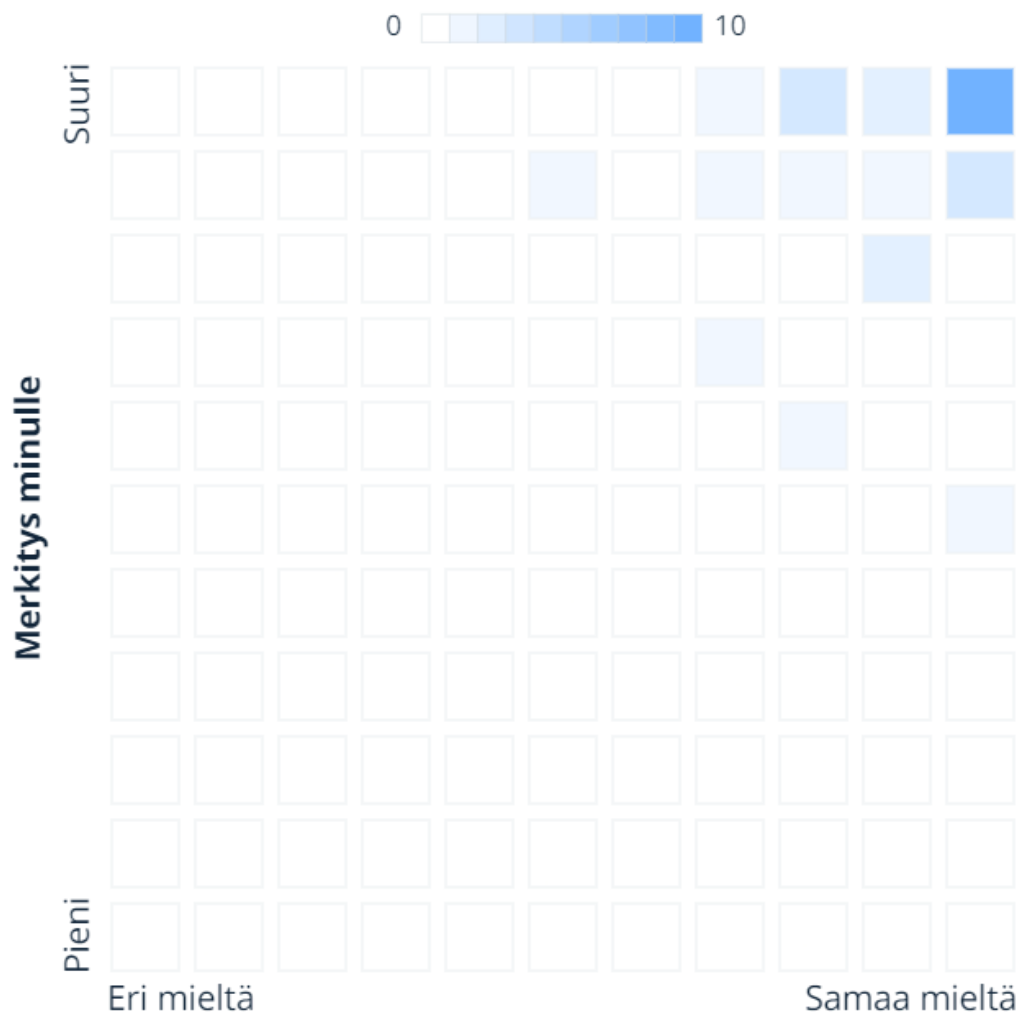


Olen ylpeä työme tuloksista	Vastaukset	%
0 - 9	0	0.0%
10 - 18	0	0.0%
19 - 27	0	0.0%
28 - 36	0	0.0%
37 - 45	0	0.0%
46 - 55	0	0.0%
56 - 64	0	0.0%
65 - 73	1	3.6%
74 - 82	3	10.7%
83 - 91	3	10.7%
92 - 100	21	75.0%
Olen ylpeä työme tuloksista (Merkitys minulle)	Vastaukset	%
0 - 9	0	0.0%

10 - 18	0	0.0%
19 - 27	0	0.0%
28 - 36	0	0.0%
37 - 45	0	0.0%
46 - 55	1	3.6%
56 - 64	0	0.0%
65 - 73	1	3.6%
74 - 82	3	10.7%
83 - 91	7	25.0%
92 - 100	16	57.1%

## Saan oikeudenmukaisen korvauksen työstäni

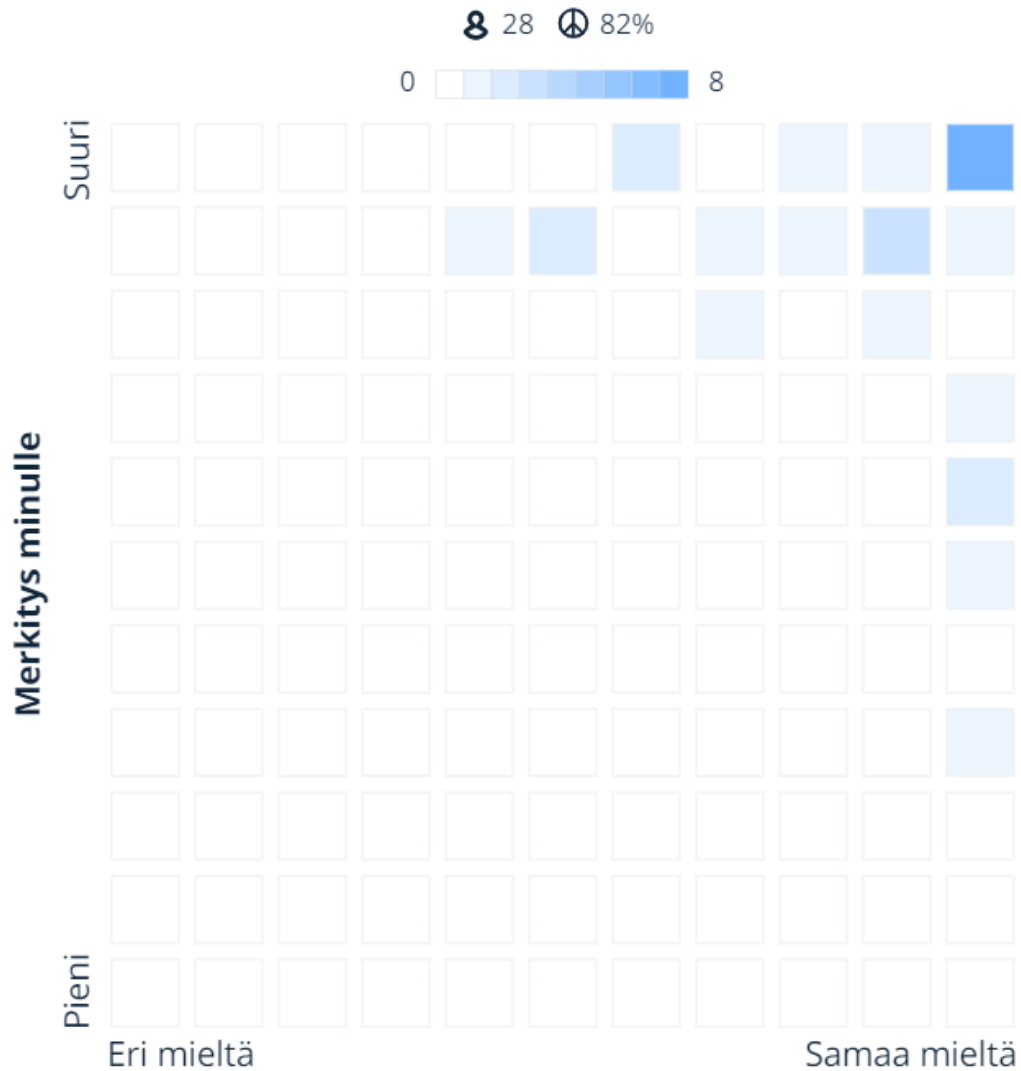
8 28 ☮ 87%



Saan oikeudenmukaisen korvauksen työstäni	Vastaukset	%
0 - 9	0	0.0%
10 - 18	0	0.0%
19 - 27	0	0.0%
28 - 36	0	0.0%
37 - 45	0	0.0%
46 - 55	1	3.6%
56 - 64	0	0.0%
65 - 73	3	10.7%
74 - 82	5	17.9%
83 - 91	5	17.9%
92 - 100	14	50.0%

Saan oikeudenmukaisen korvauksen työstäni (Merkitys minulle)	Vastaukset	%
0 - 9	0	0.0%
10 - 18	0	0.0%
19 - 27	0	0.0%
28 - 36	0	0.0%
37 - 45	0	0.0%
46 - 55	1	3.6%
56 - 64	1	3.6%
65 - 73	1	3.6%
74 - 82	2	7.1%
83 - 91	7	25.0%
92 - 100	16	57.1%

## Saan riittävästi koulutusta ammatilliseen kehittymiseen

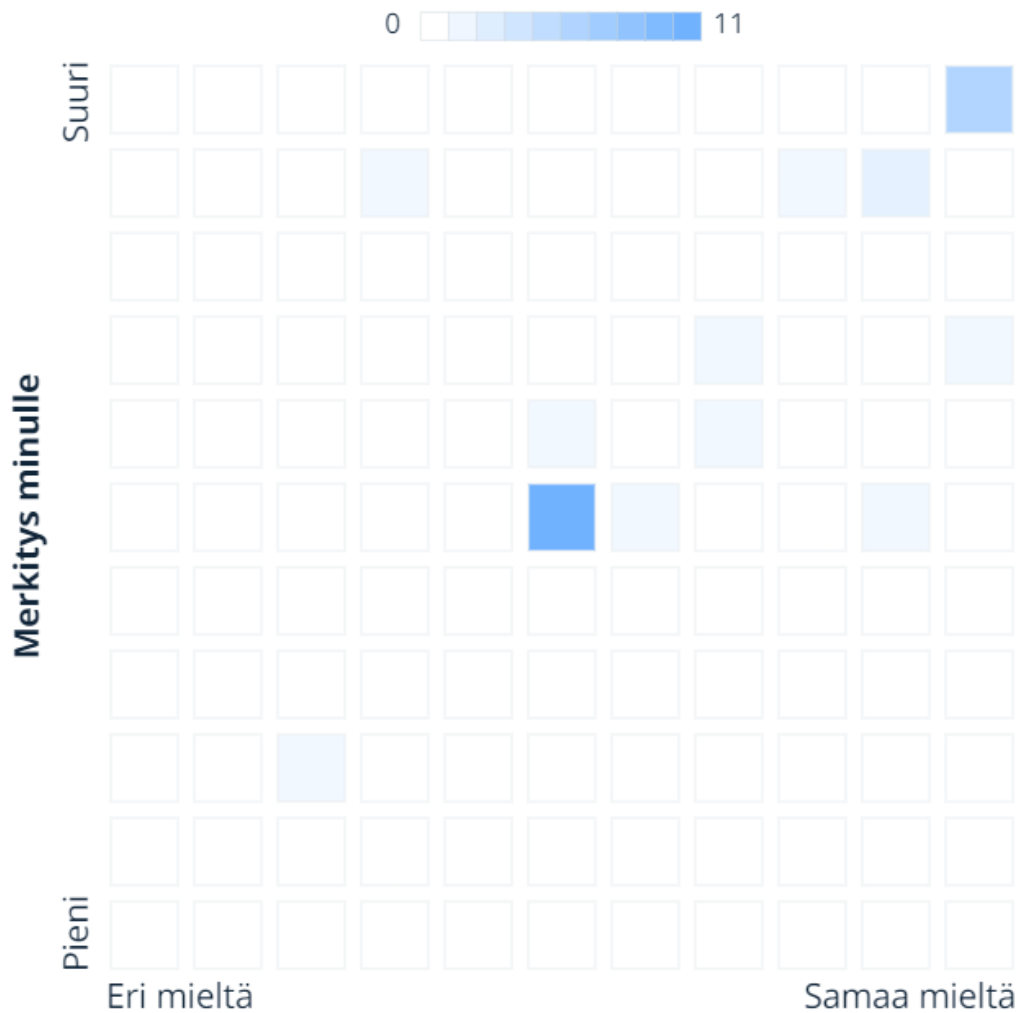


Saan riittävästi koulutusta ammatilliseen kehittymiseen	Vastaukset	%
0 - 9	0	0.0%
10 - 18	0	0.0%
19 - 27	0	0.0%
28 - 36	0	0.0%
37 - 45	1	3.6%
46 - 55	2	7.1%
56 - 64	2	7.1%
65 - 73	2	7.1%
74 - 82	2	7.1%
83 - 91	5	17.9%
92 - 100	14	50.0%

Saan riittävästi koulutusta ammattilliseen kehittymiseen (Merkitys minulle)	Vastaukset	%
0 - 9	0	0.0%
10 - 18	0	0.0%
19 - 27	0	0.0%
28 - 36	1	3.6%
37 - 45	0	0.0%
46 - 55	1	3.6%
56 - 64	2	7.1%
65 - 73	1	3.6%
74 - 82	2	7.1%
83 - 91	9	32.1%
92 - 100	12	42.9%

# Haluan työskennellä täällä ensi kesänäkin

8 28 ☮ 75%



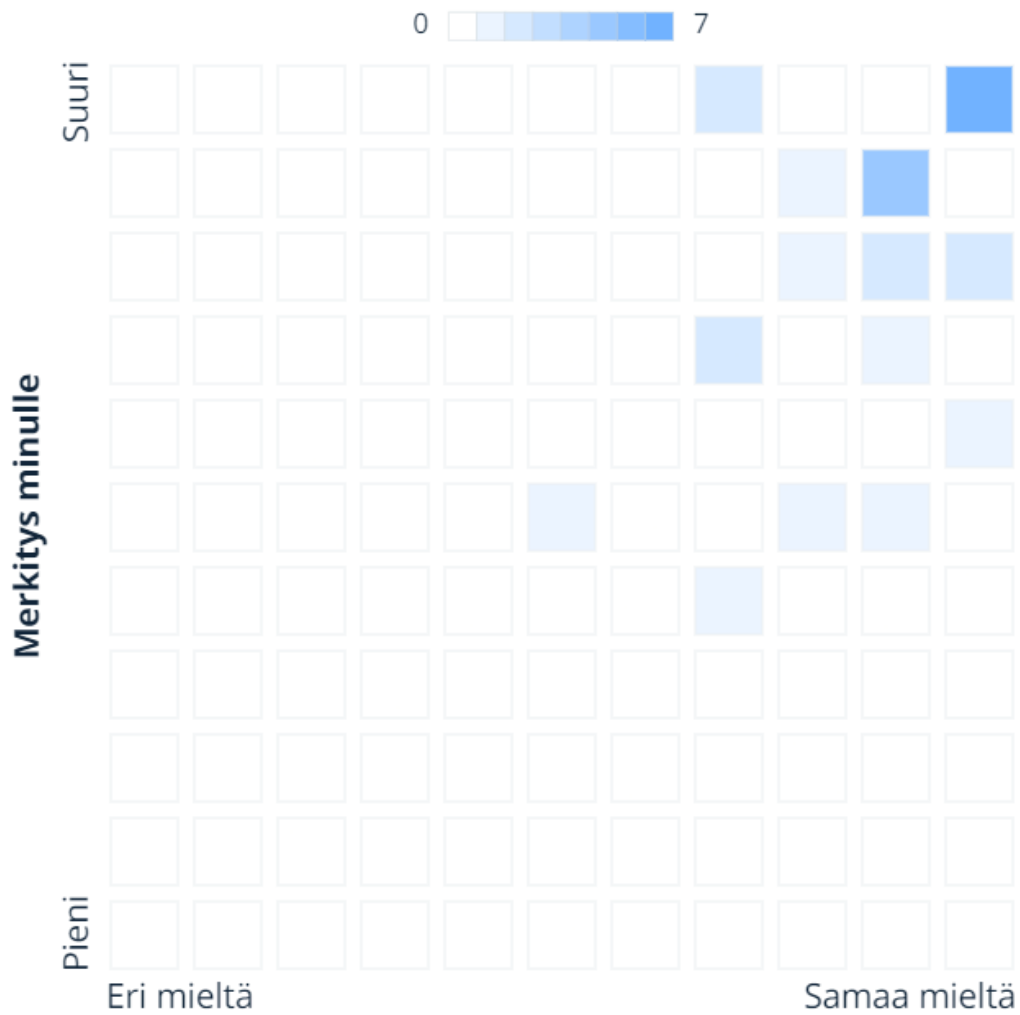
Haluan työskennellä täällä ensi kesänäkin	Vastaukset	%
0 - 9	0	0.0%
10 - 18	0	0.0%
19 - 27	1	3.6%
28 - 36	1	3.6%
37 - 45	0	0.0%
46 - 55	12	42.9%
56 - 64	1	3.6%
65 - 73	2	7.1%
74 - 82	1	3.6%
83 - 91	3	10.7%
92 - 100	7	25.0%
Haluan työskennellä täällä ensi kesänäkin (Merkitys minulle)	Vastaukset	%



0 - 9	0	0.0%
10 - 18	0	0.0%
19 - 27	1	3.6%
28 - 36	0	0.0%
37 - 45	0	0.0%
46 - 55	13	46.4%
56 - 64	2	7.1%
65 - 73	2	7.1%
74 - 82	0	0.0%
83 - 91	4	14.3%
92 - 100	6	21.4%

# Meillä on houkutteleva visio

8 28 ☺ 83%

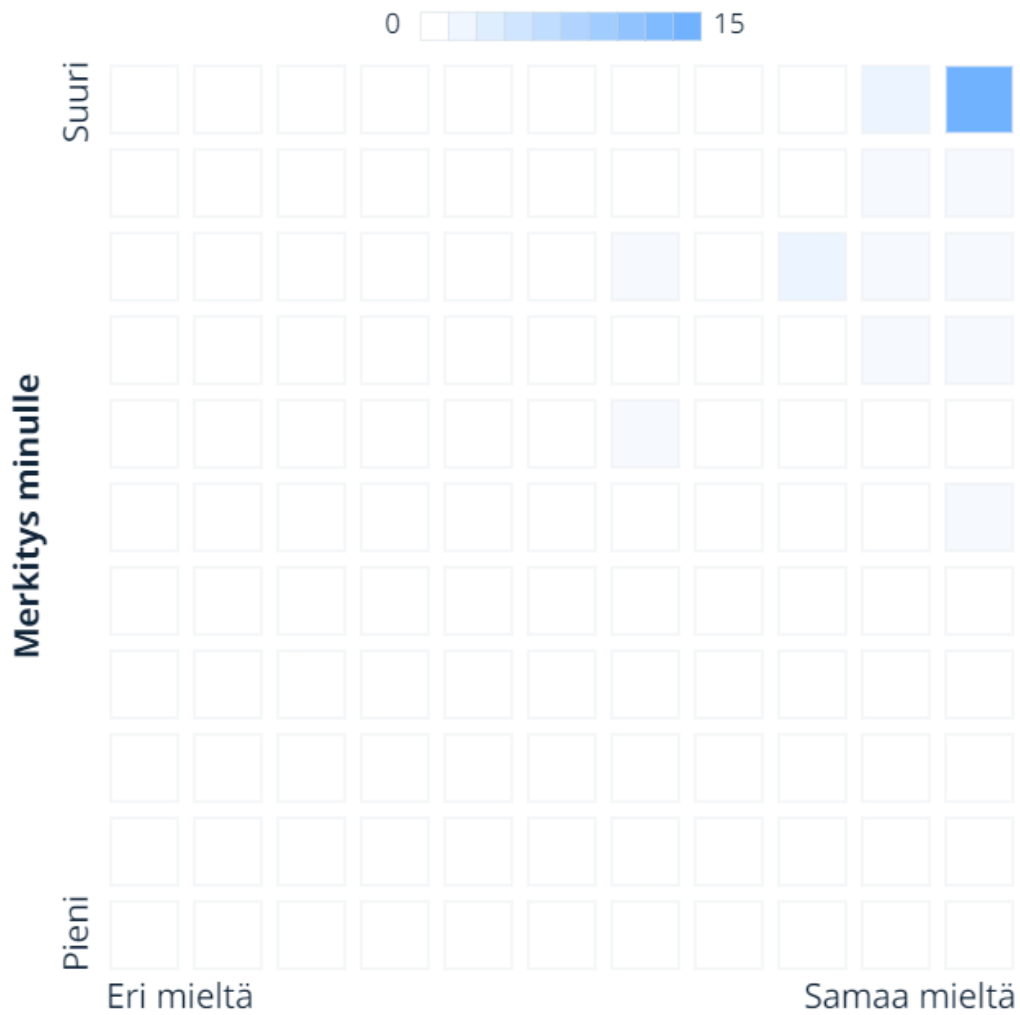


Meillä on houkutteleva visio	Vastaukset	%
0 - 9	0	0.0%
10 - 18	0	0.0%
19 - 27	0	0.0%
28 - 36	0	0.0%
37 - 45	0	0.0%
46 - 55	1	3.6%
56 - 64	0	0.0%
65 - 73	5	17.9%
74 - 82	3	10.7%
83 - 91	9	32.1%
92 - 100	10	35.7%
Meillä on houkutteleva visio (Merkitys minulle)	Vastaukset	%
0 - 9	0	0.0%

10 - 18	0	0.0%
19 - 27	0	0.0%
28 - 36	0	0.0%
37 - 45	1	3.6%
46 - 55	3	10.7%
56 - 64	1	3.6%
65 - 73	3	10.7%
74 - 82	5	17.9%
83 - 91	6	21.4%
92 - 100	9	32.1%

## Jaan yrityksen kanssa samat arvot

8 28 ☮ 87%



Jaan yrityksen kanssa samat arvot	Vastaukset	%
0 - 9	0	0.0%
10 - 18	0	0.0%
19 - 27	0	0.0%
28 - 36	0	0.0%
37 - 45	0	0.0%
46 - 55	0	0.0%
56 - 64	2	7.1%
65 - 73	0	0.0%
74 - 82	2	7.1%
83 - 91	5	17.9%
92 - 100	19	67.9%
<b>Jaan yrityksen kanssa samat arvot (Merkitys minulle)</b>	<b>Vastaukset</b>	<b>%</b>

0 - 9	0	0.0%
10 - 18	0	0.0%
19 - 27	0	0.0%
28 - 36	0	0.0%
37 - 45	0	0.0%
46 - 55	1	3.6%
56 - 64	1	3.6%
65 - 73	2	7.1%
74 - 82	5	17.9%
83 - 91	2	7.1%
92 - 100	17	60.7%

## Vapaa palaute työskentelystä yrityksessä:

### Vapaa palaute työskentelystä yrityksessä:

Työssä on saanut vaikuttaa omaan tekemiseen. Porukka on mahtava!

Ohase mahtavvva olla laatutriolla hommissa

Suurin osa mennyt odotusten mukaan ja ylikin sen. Työnteko on ollut mukavaa ja asiakkailta saatu positiivinen fiilis on parantanut sitä huomattavasti. Koen, että olen onnistunut työssäni. Ainoat asiat mitkä ovat ns tympäisseet on viime viikkoiset kelit ja epävarmuus, onko mitään järkeä mennä töihin jos päivässä on muutana tunti mahdollista työaika. Tähän myös itselläni on otettava parempi motivaatio. Muuten kaikki rullannut hyvin ja iloisin mielin kohti loppukesää.

Työskentely on mukavaa ja antoisaa, etenkin koulutuslinjauksen yhdenmukaisuuden kanssa. Opin ja saan tehdä asioita josta tykkään. Työvälineet työn tekemiseen ei ole parhaat mahdolliset ja valtuudet niiden kehittämiseen tänä kesänä on rajalliset. Myös taloudellisuus mukaan ottaen. Kaiken kanssa löytyy ratkaisut joka tapauksessa

Hyvä meininki. Asiat hoituu johdon puolesta. Mukavaa olla töissä jos ei sada.

Positiivinen kokemus. Hyvä työnjohto, palaute pääosin otettu rakentavana vastaan (niinkuin sen on rakentavana tarkoitettukin)

Täällä on hyvä olla. Täällä työntekijöistä pidetään huolta, eikä heidän rooli ole pelkästään työmailla. Tämän avulla olen kokenut, että tekemäni työ on merkityksellistä ja merkkään muutakin, kun pelkästään tehdyn työn verran. Koin alusta lähtien, että kaikki olivat iloisia siitä, kun tulin tänne töihin.

Hyvä työpaikka. Laatutriion pelisäännöt voisi olla mielestäni selkeämmin kerrottuja ja määriteltyjä, ja mielellään maalausalan TES:in mukaisesti toteutettuja, kuten kilometrikorvauksien määrä ja tallilla käymiset. Myös se, kuka hakee maalit maalauspareille voisi olla selkeämmin määritelty jo kesän alussa. Korkeissa rakennuksissa pitäisi huomioida korkeiden telineiden rakentamiseen ja siirtämiseen, sekä telinemaalaukseen kuuluva suurempi aika urakkalaskuriin. Mutta muuten olen tyytyväinen yrityksen hyvään pöhinään, mukaviin johtajiin ja huolehtimiseen maalauspareista. On ollut kyllä hyviäkin urakoita ja varmasti tulee jatkossakin! :)

Iso peukalo!

Uratat olivat tasalaatuisia.

Erittäin opettavaista työtä, vastuun kantoa 👍

Yhdessä tekeminen on kovalla tasolla.

Parannusehdotuksena uusia telineitä. Työskentely on ollut miellyttävää

Kiitos kesästä tähän asti! Alkukesästä oli vähän vaihtelevia fiiliksiä johtuen ei niin hyvin menneistä urakoista ja muista haasteista. Nyt kuitenkin menee hyvin! Alkukesän asiat on saatu käsiteltyä 😊

Homma toiminut hyvin.

Tukea on saatavissa aina niin paljon kuin voi ikinä tarvita. Kynnys kysymiseen on pieni nyt ja toivottavasti myös myöhemminkin.

Työskentely on mukavaa, erityiskiitos työnjohdolle tsemppaavasta palautteesta.

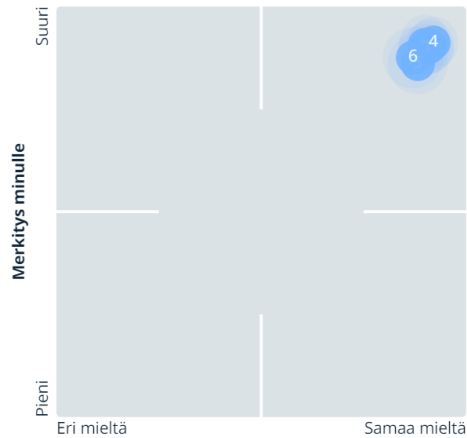
Työnjohto toimii hyvin, aina saa apua kun sitä tarvii! Asiat on selkeästi koordinoituja ja ilmapiiri on hyvä

Kovaa työntekoa, jatketaan samaan malliin! :)

Positiivinen fiilis siitä kuinka homma toimii

Työnteko Laatutriolla on ollut sopivan haastavaa ja kasvattavaa. Johdolta on tullut mukavasti tukea työnjohtajana toimimiseen.

# Minä ja yrityksen johto

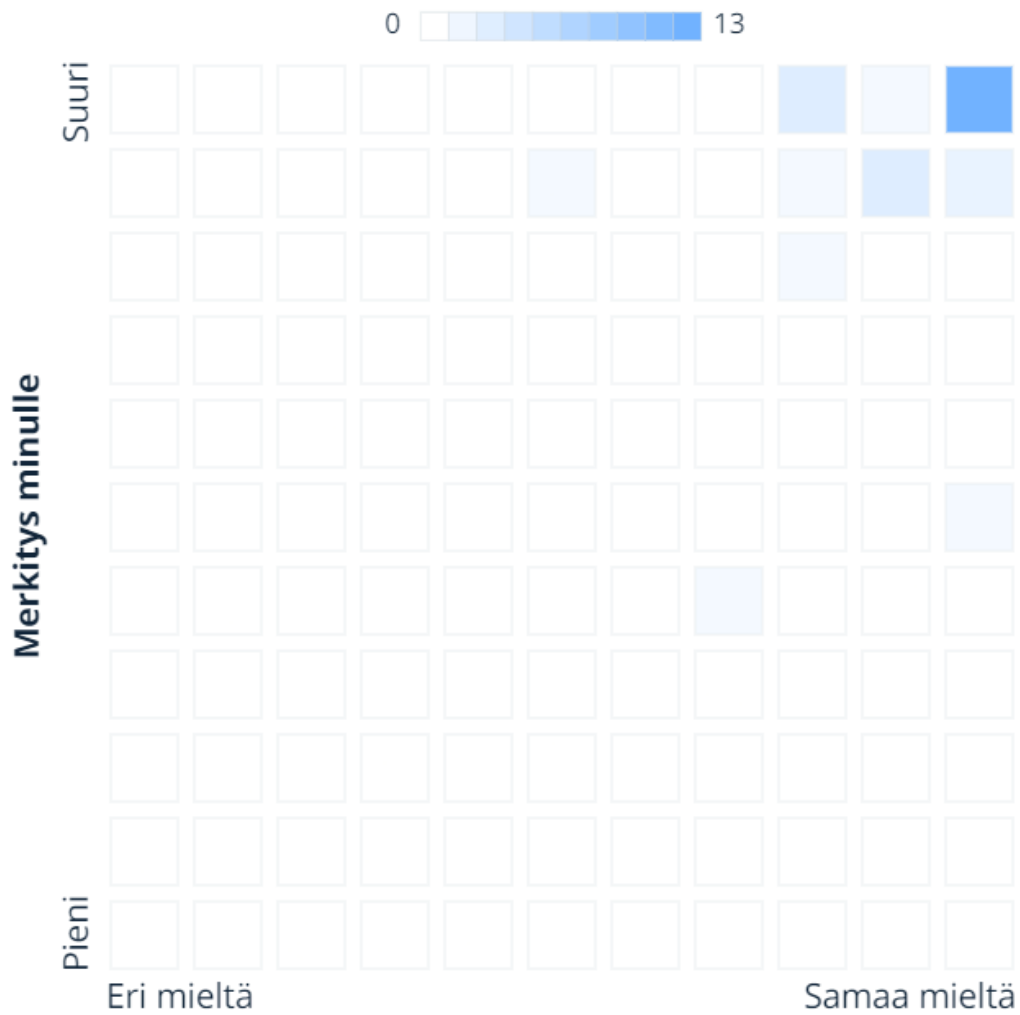


1. Johtomme pitää lupaukset
2. Johtomme osaa hommansa
3. Johtomme viestii tavoitteet ja odotukset selkeästi
4. Johto on toimissaan luotettava
5. Johtomme tiedottaa riittävästi tärkeistä asioista ja muutoksista
6. Johtomme on organisoinut työtehtävät hyvin

Kysymys	Keskiarvo	Keskihajonta
Johtomme pitää lupaukset	89.9	12.5
Johtomme pitää lupaukset (Merkitys minulle)	90.7	14.7
Johtomme osaa hommansa	91.1	11.9
Johtomme osaa hommansa (Merkitys minulle)	90.3	13.1
Johtomme viestii tavoitteet ja odotukset selkeästi	90.1	13.8
Johtomme viestii tavoitteet ja odotukset selkeästi (Merkitys minulle)	89.6	12.3
Johto on toimissaan luotettava	92.0	12.0
Johto on toimissaan luotettava (Merkitys minulle)	91.2	12.5
Johtomme tiedottaa riittävästi tärkeistä asioista ja muutoksista	88.2	14.5
Johtomme tiedottaa riittävästi tärkeistä asioista ja muutoksista (Merkitys minulle)	86.1	14.8
Johtomme on organisoinut työtehtävät hyvin	87.1	14.8
Johtomme on organisoinut työtehtävät hyvin (Merkitys minulle)	87.5	14.9
Yhteensä: (Eri mieltä - Samaa mieltä) (0-100)	89.7	13.4
Yhteensä: Merkitys minulle: (Pieni - Suuri) (0-100)	89.2	13.9

# Johtomme pitää lupaukset

8 27 ☰ 87%



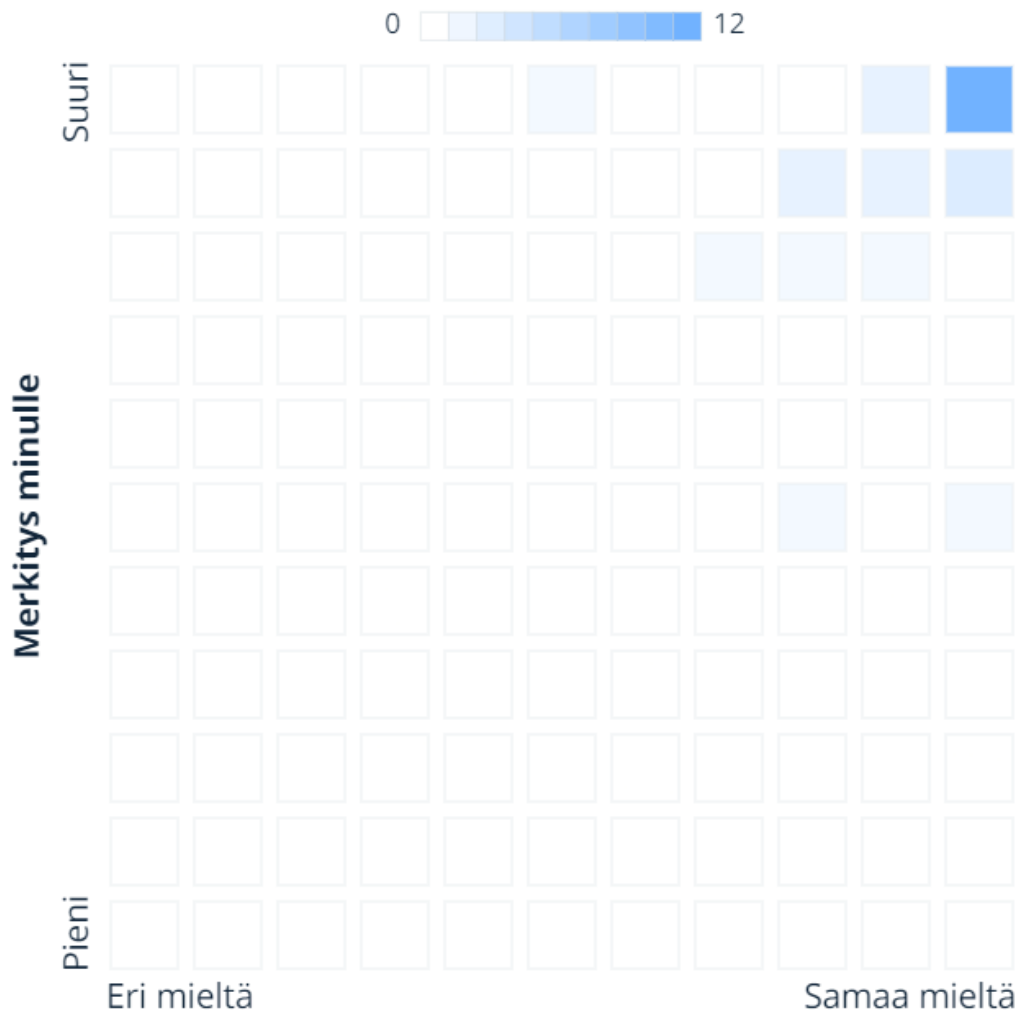
Johtomme pitää lupaukset	Vastaukset	%
0 - 9	0	0.0%
10 - 18	0	0.0%
19 - 27	0	0.0%
28 - 36	0	0.0%
37 - 45	0	0.0%
46 - 55	1	3.7%
56 - 64	0	0.0%
65 - 73	1	3.7%
74 - 82	5	18.5%
83 - 91	4	14.8%
92 - 100	16	59.3%
Johtomme pitää lupaukset (Merkitys minulle)	Vastaukset	%
0 - 9	0	0.0%



10 - 18	0	0.0%
19 - 27	0	0.0%
28 - 36	0	0.0%
37 - 45	1	3.7%
46 - 55	1	3.7%
56 - 64	0	0.0%
65 - 73	0	0.0%
74 - 82	1	3.7%
83 - 91	7	25.9%
92 - 100	17	63.0%

# Johtomme osaa hommansa

8 27 🕒 88%

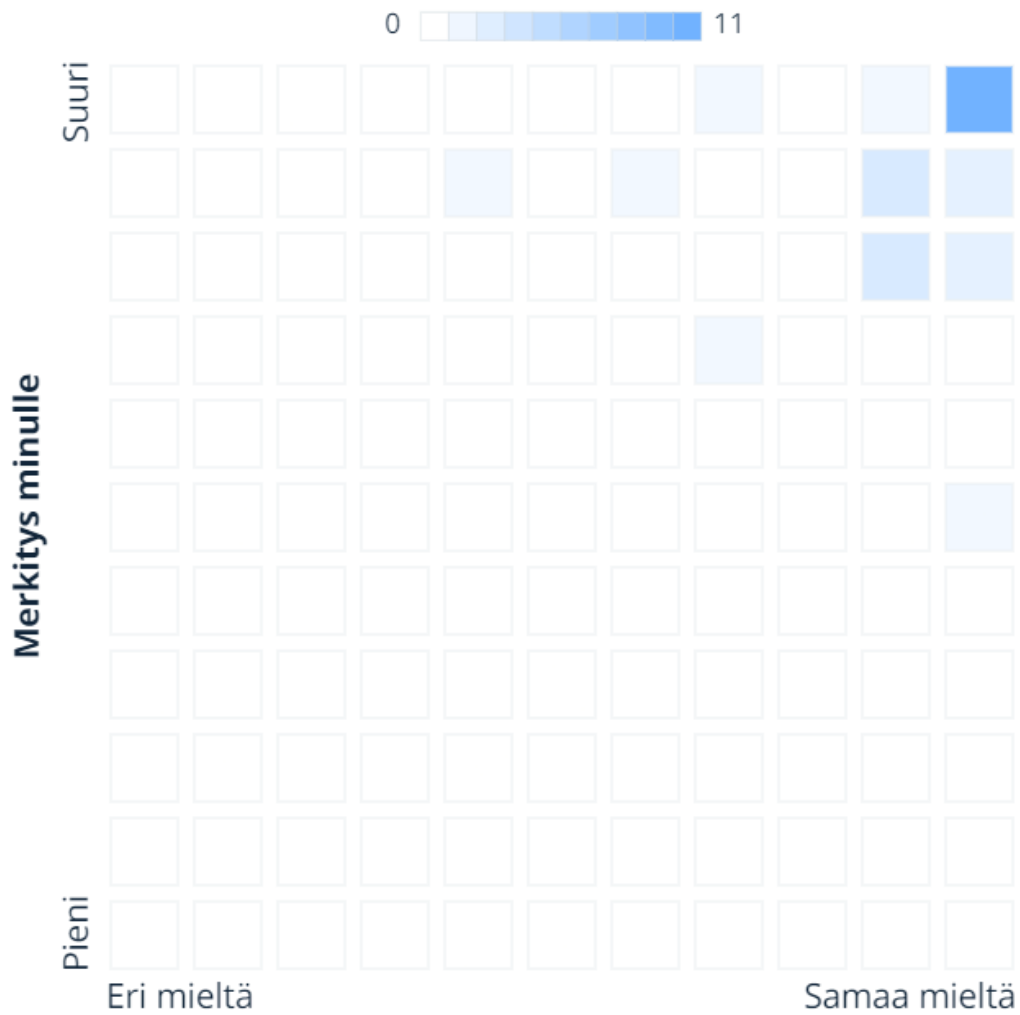


Johtomme osaa hommansa	Vastaukset	%
0 - 9	0	0.0%
10 - 18	0	0.0%
19 - 27	0	0.0%
28 - 36	0	0.0%
37 - 45	0	0.0%
46 - 55	1	3.7%
56 - 64	0	0.0%
65 - 73	1	3.7%
74 - 82	4	14.8%
83 - 91	5	18.5%
92 - 100	16	59.3%
Johtomme osaa hommansa (Merkitys minulle)	Vastaukset	%
0 - 9	0	0.0%

10 - 18	0	0.0%
19 - 27	0	0.0%
28 - 36	0	0.0%
37 - 45	0	0.0%
46 - 55	2	7.4%
56 - 64	0	0.0%
65 - 73	0	0.0%
74 - 82	3	11.1%
83 - 91	7	25.9%
92 - 100	15	55.6%

## Johtomme viestii tavoitteet ja odotukset selkeästi

8 27 ☺ 87%

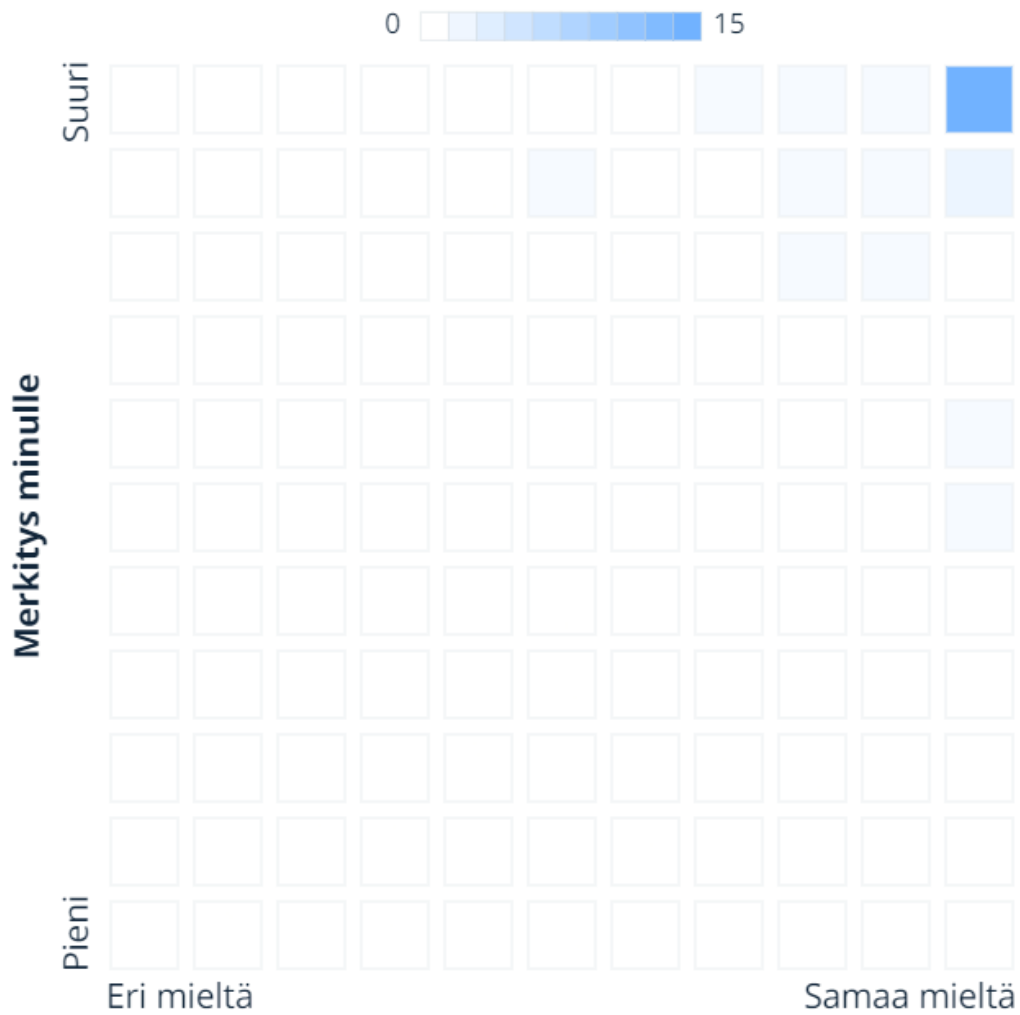


Johtomme viestii tavoitteet ja odotukset selkeästi	Vastaukset	%
0 - 9	0	0.0%
10 - 18	0	0.0%
19 - 27	0	0.0%
28 - 36	0	0.0%
37 - 45	1	3.7%
46 - 55	0	0.0%
56 - 64	1	3.7%
65 - 73	2	7.4%
74 - 82	0	0.0%
83 - 91	7	25.9%
92 - 100	16	59.3%

Johtomme viestii tavoitteet ja odotukset selkeästi (Merkitys minulle)	Vastaukset	%
0 - 9	0	0.0%
10 - 18	0	0.0%
19 - 27	0	0.0%
28 - 36	0	0.0%
37 - 45	0	0.0%
46 - 55	1	3.7%
56 - 64	0	0.0%
65 - 73	1	3.7%
74 - 82	5	18.5%
83 - 91	7	25.9%
92 - 100	13	48.1%

# Johto on toimissaan luotettava

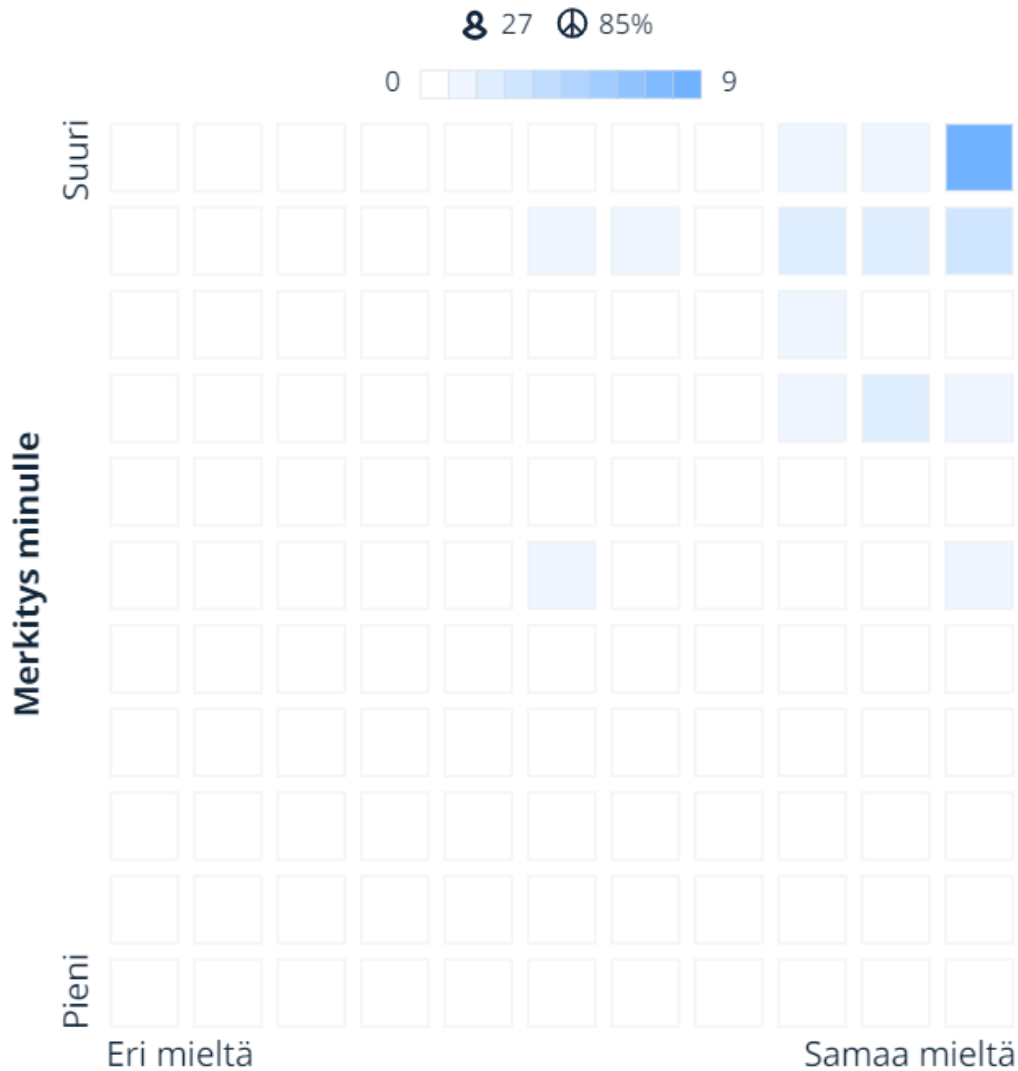
8 27 Ⓞ 88%



Johto on toimissaan luotettava	Vastaukset	%
0 - 9	0	0.0%
10 - 18	0	0.0%
19 - 27	0	0.0%
28 - 36	0	0.0%
37 - 45	0	0.0%
46 - 55	1	3.7%
56 - 64	0	0.0%
65 - 73	1	3.7%
74 - 82	3	11.1%
83 - 91	3	11.1%
92 - 100	19	70.4%
Johto on toimissaan luotettava (Merkitys minulle)	Vastaukset	%
0 - 9	0	0.0%

10 - 18	0	0.0%
19 - 27	0	0.0%
28 - 36	0	0.0%
37 - 45	0	0.0%
46 - 55	1	3.7%
56 - 64	1	3.7%
65 - 73	0	0.0%
74 - 82	2	7.4%
83 - 91	5	18.5%
92 - 100	18	66.7%

# Johtomme tiedottaa riittävästi tärkeistä asioista ja muutoksista



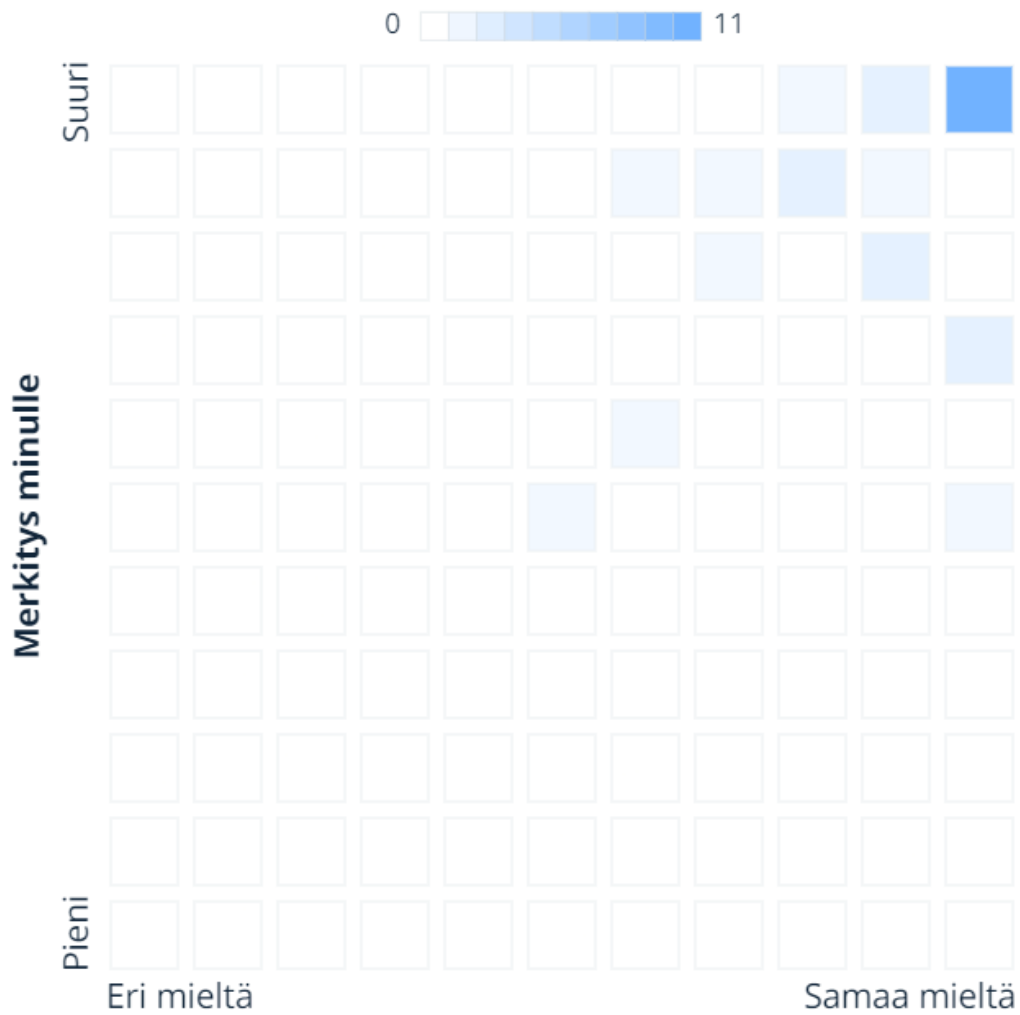
Johtomme tiedottaa riittävästi tärkeistä asioista ja muutoksista	Vastaukset	%
0 - 9	0	0.0%
10 - 18	0	0.0%
19 - 27	0	0.0%
28 - 36	0	0.0%
37 - 45	0	0.0%
46 - 55	2	7.4%
56 - 64	1	3.7%
65 - 73	0	0.0%
74 - 82	5	18.5%
83 - 91	5	18.5%
92 - 100	14	51.9%



Johtomme tiedottaa riittävästi tärkeistä asioista ja muutoksista (Merkitys minulle)	Vastaukset	%
0 - 9	0	0.0%
10 - 18	0	0.0%
19 - 27	0	0.0%
28 - 36	0	0.0%
37 - 45	0	0.0%
46 - 55	2	7.4%
56 - 64	0	0.0%
65 - 73	4	14.8%
74 - 82	1	3.7%
83 - 91	9	33.3%
92 - 100	11	40.7%

# Johtomme on organisooinut työtehtävät hyvin

8 27 ☺ 84%



Johtomme on organisooinut työtehtävät hyvin	Vastaukset	%
0 - 9	0	0.0%
10 - 18	0	0.0%
19 - 27	0	0.0%
28 - 36	0	0.0%
37 - 45	0	0.0%
46 - 55	1	3.7%
56 - 64	2	7.4%
65 - 73	2	7.4%
74 - 82	3	11.1%
83 - 91	5	18.5%
92 - 100	14	51.9%

Johtomme on organisoinut työtehtävät hyvin (Merkitys minulle)	Vastaukset	%
0 - 9	0	0.0%
10 - 18	0	0.0%
19 - 27	0	0.0%
28 - 36	0	0.0%
37 - 45	0	0.0%
46 - 55	2	7.4%
56 - 64	1	3.7%
65 - 73	2	7.4%
74 - 82	3	11.1%
83 - 91	5	18.5%
92 - 100	14	51.9%

## Vapaa palaute yrityksen johdosta:

### Vapaa palaute yrityksen johdosta:

Johdolla on kova halu kehittyä yrityksenä ja kaikilla myös henkilökohtaisesti. Jos asioista ei tiedetä niin niistä oteyaan selvää.

### Homma toimii

Ei oikeastaan mitään negatiivista palautetta. Kaikki on toiminut hyvin ja apua on saanut aina, kun sitä on vain tarvinnut. Informaatio on myöskin kulkenut hyvin firman sisällä. Mukava ollut huomata, että asioita on pystytty vuosien saatossa viemään jatkuvasti eteenpäin. Kiinnostus on mahdollisesti työskennellä Laatu-riolla myös ensi kesänäkin.

Johdon alan tuntemus on vielä puutteellinen. Enemmän osaamista sinne osa-alueelle. Aina ei riitä se, että kokeilemalla oppii. Onneksi johdolla on huippu asenne ja johanpaikkaan mennään 200% mentaliteetilla. Sillä suori monta paha mutkaa. Johto on johdonmukainen ja selkeä.

Oikein onnistunut työnjohto tehtävässään

Loistavaa työtä. Kannustatte onnistumaan

Tykkään johdon henkilöstöstä! Pelisäännöt selkeämmin jo kesän alussa ja kaikkia maalauspareja pitäisi kohdella ja tiedottaa kaikissa pelisäännöissä tasa-arvoisesti esim. kilometrikorvausasioissa, sekä muissa.

Peukaloa johdollekin!

Erittäin selkeää ja jämäptiä toimintaa 👍

Asioiden kulusta oli välillä epäselvyyksiä.

Työnjohto on hoitanut työnsä hyvin ja tarpeem vaatiessa apu on ollut lähellä. Työnjohto tietää mitä tehdään ja milloin tehdään. Työilmapiiri on munava.

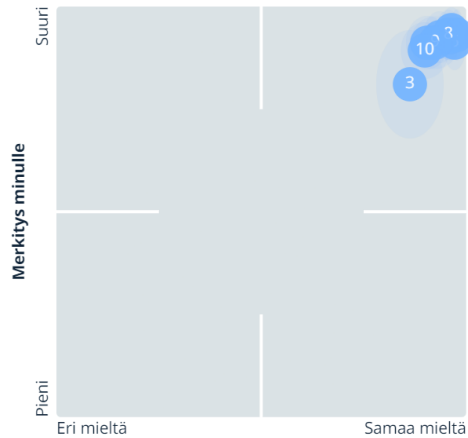
Homma toiminut hyvin.

Aietta! Hyvä jätkät!

Työnjohto toimii



# Minä ja lähiesimies



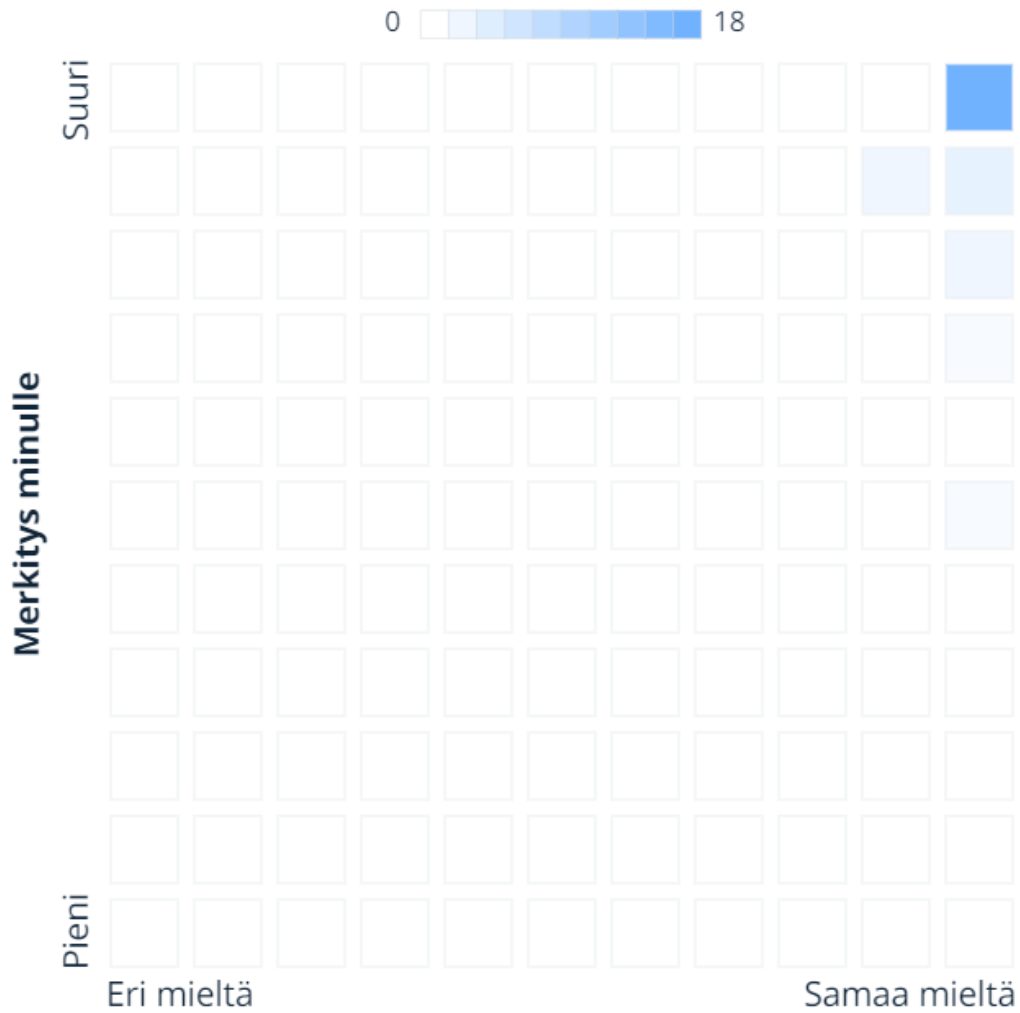
1. Esimiestäni on helppo lähestyä
2. Esimieheni luottaa ihmisten hoitavan työnsä
3. Esimieheni perehdyttää uuden työntekijän hyvin
4. Esimieheni on inhimillinen mahdollisille virheille
5. Esimieheni antaa riittävästi vastuuta
6. Esimieheni antaa riittävästi hyvää palautetta hyvin hoidetusta työstä
7. Esimieheni kommunikoi rakentavasti mahdolliset kehityskohdat
8. Esimieheni seurassa on turvallista olla suurenkin haasteen kohdatessa
9. Esimieheni vaatii riittävästi
10. Esimieheni laatii selkeät tavoitteet

Kysymys	Keskiarvo	Keskihajonta
Esimiestäni on helppo lähestyä	97.7	3.5
Esimiestäni on helppo lähestyä (Merkitys minulle)	93.0	12.5
Esimieheni luottaa ihmisten hoitavan työnsä	96.4	5.6
Esimieheni luottaa ihmisten hoitavan työnsä (Merkitys minulle)	94.3	11.2
Esimieheni perehdyttää uuden työntekijän hyvin	86.2	16.5
Esimieheni perehdyttää uuden työntekijän hyvin (Merkitys minulle)	81.2	26.4
Esimieheni on inhimillinen mahdollisille virheille	96.0	6.4
Esimieheni on inhimillinen mahdollisille virheille (Merkitys minulle)	92.6	11.2
Esimieheni antaa riittävästi vastuuta	97.2	5.7
Esimieheni antaa riittävästi vastuuta (Merkitys minulle)	91.2	13.3
Esimieheni antaa riittävästi hyvää palautetta hyvin hoidetusta työstä	93.6	8.1
Esimieheni antaa riittävästi hyvää palautetta hyvin hoidetusta työstä (Merkitys minulle)	92.5	12.6

Esimieheni kommunikoi rakentavasti mahdolliset kehityskohdat	90.5	10.4
Esimieheni kommunikoi rakentavasti mahdolliset kehityskohdat (Merkitys minulle)	91.2	12.9
Esimieheni seurassa on turvallista olla suurenkin haasteen kohdatessa	95.6	6.4
Esimieheni seurassa on turvallista olla suurenkin haasteen kohdatessa (Merkitys minulle)	93.1	12.3
Esimieheni vaatii riittävästi	92.3	11.9
Esimieheni vaatii riittävästi (Merkitys minulle)	91.2	12.9
Esimieheni laatii selkeät tavoitteet	90.0	11.8
Esimieheni laatii selkeät tavoitteet (Merkitys minulle)	89.3	13.8
Yhteensä: (Eri mieltä - Samaa mieltä) (0-100)	93.6	10.0
Yhteensä: Merkitys minulle: (Pieni - Suuri) (0-100)	91.0	14.9

# Esimestäni on helppo lähestyä

8 27 ☮ 93%



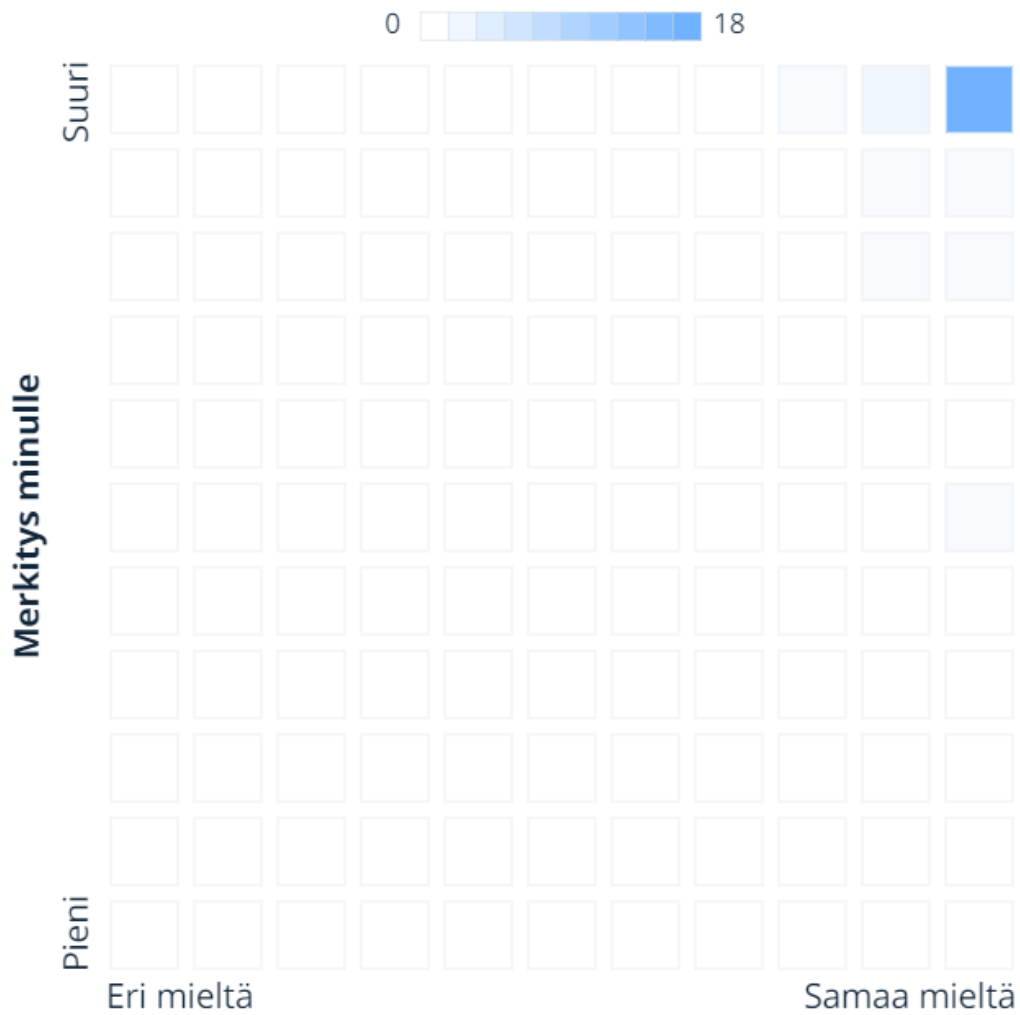
Esimestäni on helppo lähestyä	Vastaukset	%
0 - 9	0	0.0%
10 - 18	0	0.0%
19 - 27	0	0.0%
28 - 36	0	0.0%
37 - 45	0	0.0%
46 - 55	0	0.0%
56 - 64	0	0.0%
65 - 73	0	0.0%
74 - 82	0	0.0%
83 - 91	2	7.4%
92 - 100	25	92.6%
Esimestäni on helppo lähestyä (Merkitys minulle)	Vastaukset	%
0 - 9	0	0.0%

10 - 18	0	0.0%
19 - 27	0	0.0%
28 - 36	0	0.0%
37 - 45	0	0.0%
46 - 55	1	3.7%
56 - 64	0	0.0%
65 - 73	1	3.7%
74 - 82	2	7.4%
83 - 91	5	18.5%
92 - 100	18	66.7%



# Esimieheni luottaa ihmisten hoitavan työnsä

8 26 ☰ 93%

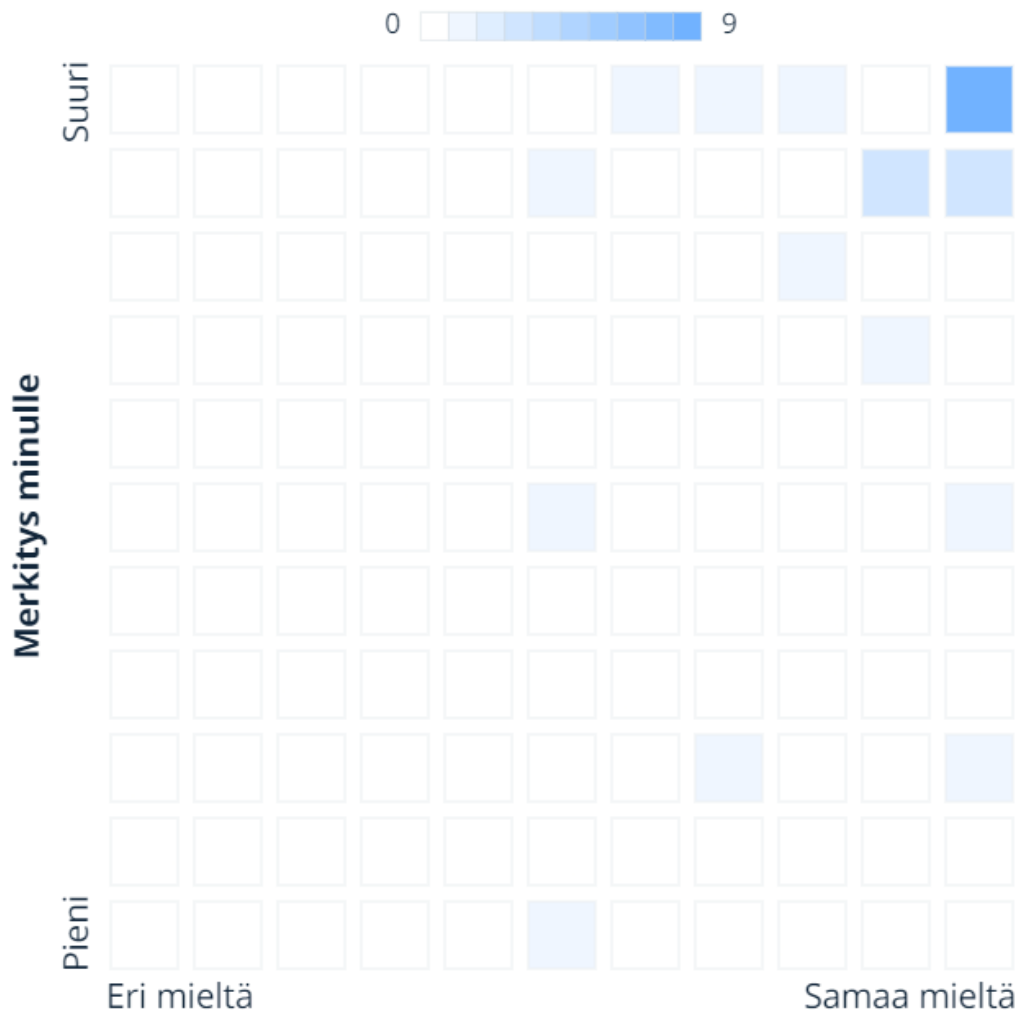


Esimieheni luottaa ihmisten hoitavan työnsä	Vastaukset	%
0 - 9	0	0.0%
10 - 18	0	0.0%
19 - 27	0	0.0%
28 - 36	0	0.0%
37 - 45	0	0.0%
46 - 55	0	0.0%
56 - 64	0	0.0%
65 - 73	0	0.0%
74 - 82	1	3.8%
83 - 91	4	15.4%
92 - 100	21	80.8%

Esimieheni luottaa ihmisten hoitavan työnsä (Merkitys minulle)	Vastaukset	%
0 - 9	0	0.0%
10 - 18	0	0.0%
19 - 27	0	0.0%
28 - 36	0	0.0%
37 - 45	0	0.0%
46 - 55	1	3.8%
56 - 64	0	0.0%
65 - 73	0	0.0%
74 - 82	2	7.7%
83 - 91	2	7.7%
92 - 100	21	80.8%

## Esimieheni perehdyttää uuden työntekijän hyvin

8 26 ☺ 79%

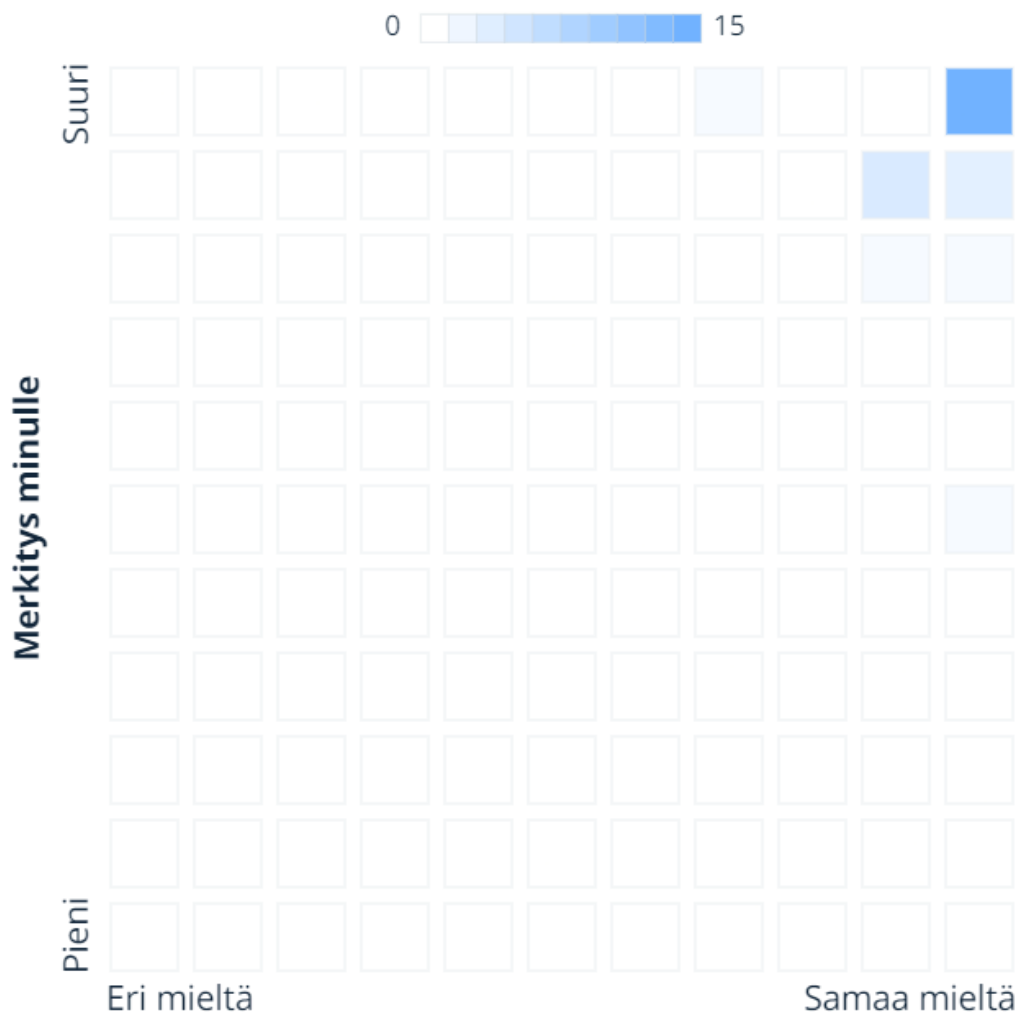


Esimieheni perehdyttää uuden työntekijän hyvin	Vastaukset	%
0 - 9	0	0.0%
10 - 18	0	0.0%
19 - 27	0	0.0%
28 - 36	0	0.0%
37 - 45	0	0.0%
46 - 55	3	11.5%
56 - 64	1	3.8%
65 - 73	2	7.7%
74 - 82	2	7.7%
83 - 91	4	15.4%
92 - 100	14	53.8%

Esimieheni perehdyttää uuden työntekijän hyvin (Merkitys minulle)	Vastaukset	%
0 - 9	1	3.8%
10 - 18	0	0.0%
19 - 27	2	7.7%
28 - 36	0	0.0%
37 - 45	0	0.0%
46 - 55	2	7.7%
56 - 64	0	0.0%
65 - 73	1	3.8%
74 - 82	1	3.8%
83 - 91	7	26.9%
92 - 100	12	46.2%

## Esimieheni on inhimillinen mahdollisille virheille

8 26 ☮ 92%

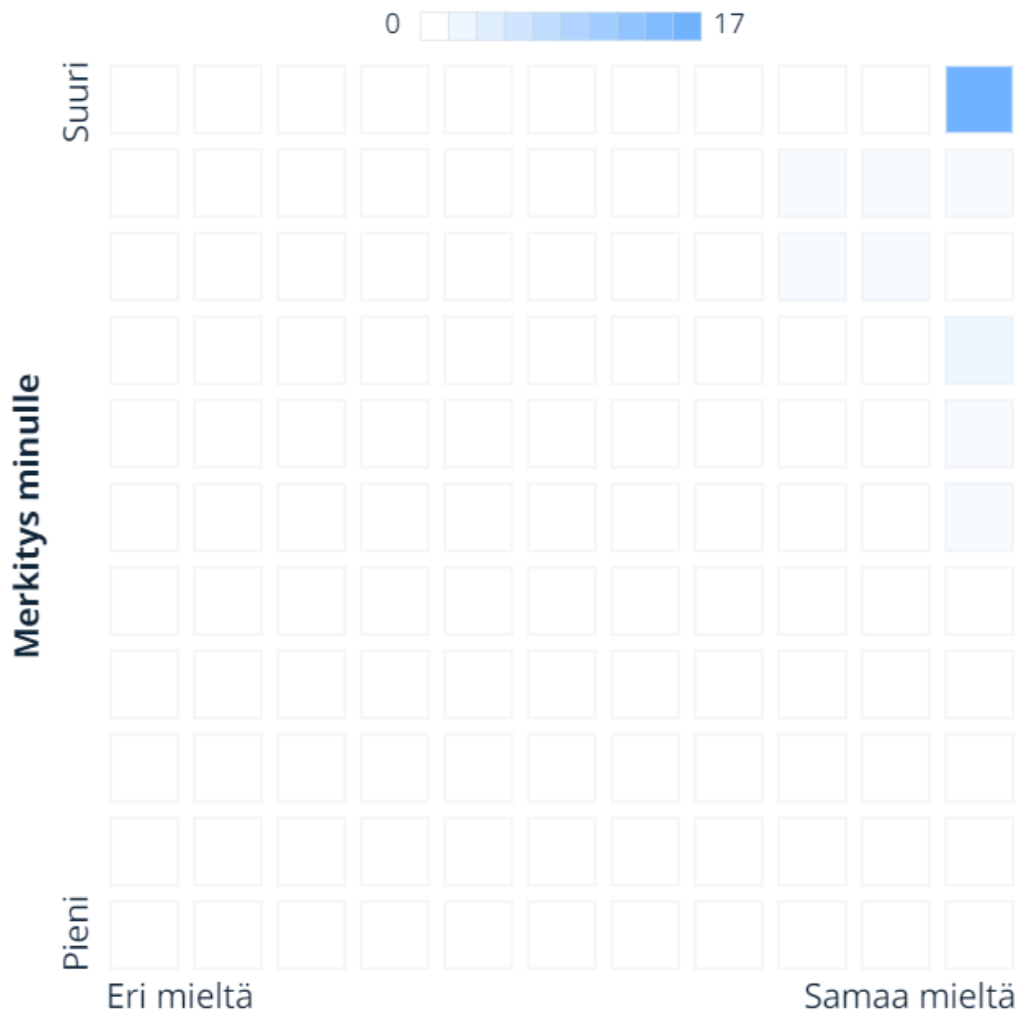


Esimieheni on inhimillinen mahdollisille virheille	Vastaukset	%
0 - 9	0	0.0%
10 - 18	0	0.0%
19 - 27	0	0.0%
28 - 36	0	0.0%
37 - 45	0	0.0%
46 - 55	0	0.0%
56 - 64	0	0.0%
65 - 73	1	3.8%
74 - 82	0	0.0%
83 - 91	5	19.2%
92 - 100	20	76.9%

Esimieheni on inhimillinen mahdollisille virheille (Merkitys minulle)	Vastaukset	%
0 - 9	0	0.0%
10 - 18	0	0.0%
19 - 27	0	0.0%
28 - 36	0	0.0%
37 - 45	0	0.0%
46 - 55	1	3.8%
56 - 64	0	0.0%
65 - 73	0	0.0%
74 - 82	2	7.7%
83 - 91	7	26.9%
92 - 100	16	61.5%

# Esimieheni antaa riittävästi vastuuta

8 26 ☺ 91%



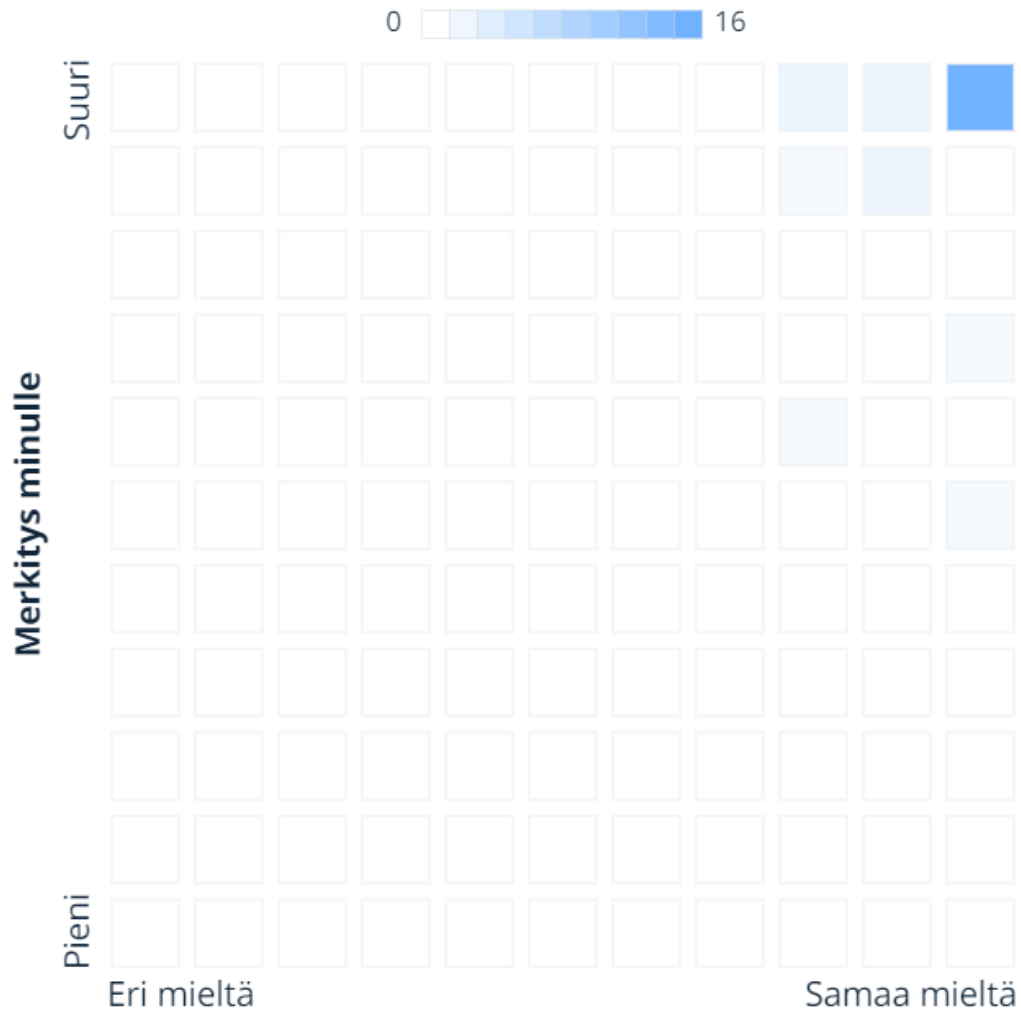
Esimieheni antaa riittävästi vastuuta	Vastaukset	%
0 - 9	0	0.0%
10 - 18	0	0.0%
19 - 27	0	0.0%
28 - 36	0	0.0%
37 - 45	0	0.0%
46 - 55	0	0.0%
56 - 64	0	0.0%
65 - 73	0	0.0%
74 - 82	2	7.7%
83 - 91	2	7.7%
92 - 100	22	84.6%
<b>Esimieheni antaa riittävästi vastuuta (Merkitys minulle)</b>	<b>Vastaukset</b>	<b>%</b>

0 - 9	0	0.0%
10 - 18	0	0.0%
19 - 27	0	0.0%
28 - 36	0	0.0%
37 - 45	0	0.0%
46 - 55	1	3.8%
56 - 64	1	3.8%
65 - 73	2	7.7%
74 - 82	2	7.7%
83 - 91	3	11.5%
92 - 100	17	65.4%



# Esimieheni antaa riittävästi hyvää palautetta hyvin hoidetusta työstä

8 26 🕒 90%

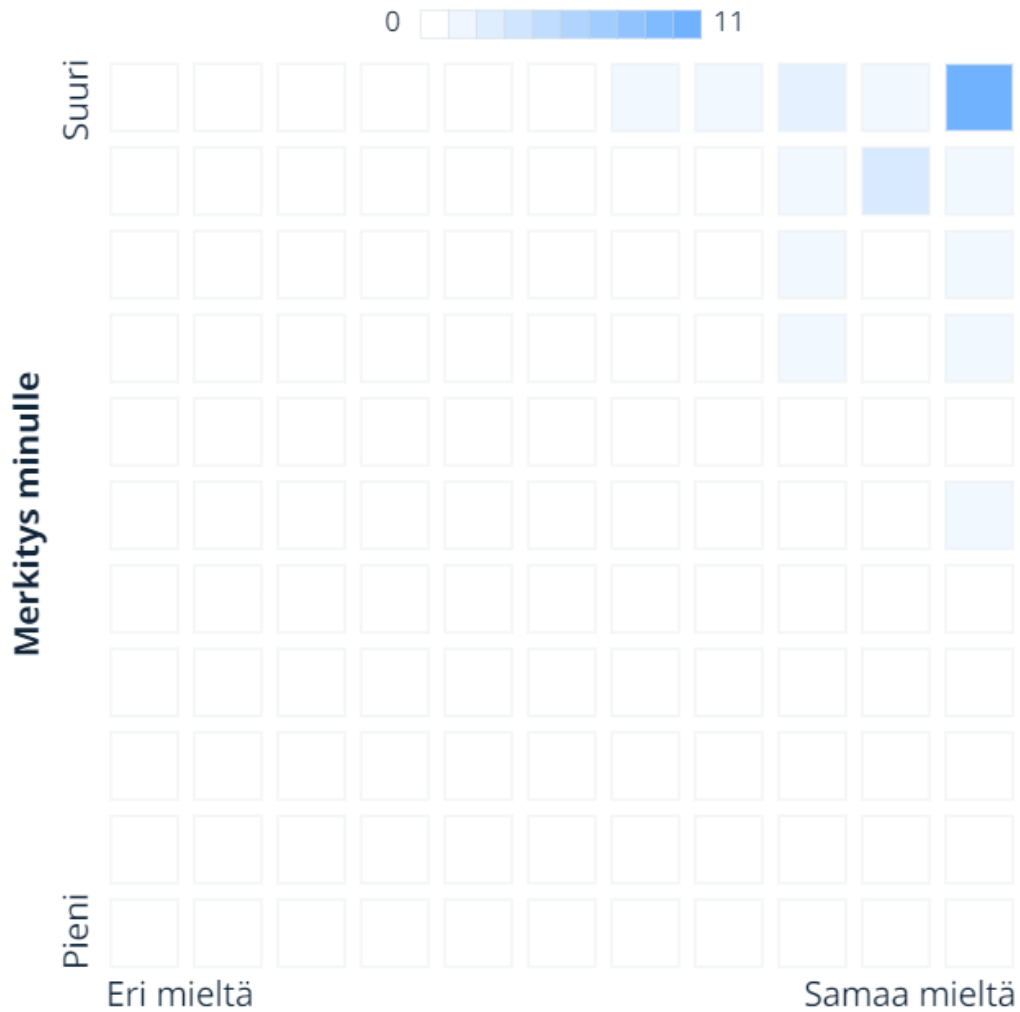


Esimieheni antaa riittävästi hyvää palautetta hyvin hoidetusta työstä	Vastaukset	%
0 - 9	0	0.0%
10 - 18	0	0.0%
19 - 27	0	0.0%
28 - 36	0	0.0%
37 - 45	0	0.0%
46 - 55	0	0.0%
56 - 64	0	0.0%
65 - 73	0	0.0%
74 - 82	4	15.4%
83 - 91	4	15.4%

92 - 100	18	69.2%
<b>Esimieheni antaa riittävästi hyvää palautetta hyvin hoidetusta työstä (Merkitys minulle)</b>	<b>Vastaukset</b>	<b>%</b>
0 - 9	0	0.0%
10 - 18	0	0.0%
19 - 27	0	0.0%
28 - 36	0	0.0%
37 - 45	0	0.0%
46 - 55	1	3.8%
56 - 64	1	3.8%
65 - 73	1	3.8%
74 - 82	0	0.0%
83 - 91	3	11.5%
92 - 100	20	76.9%

## Esimieheni kommunikoi rakentavasti mahdolliset kehityskohdat

8 26 ☺ 88%

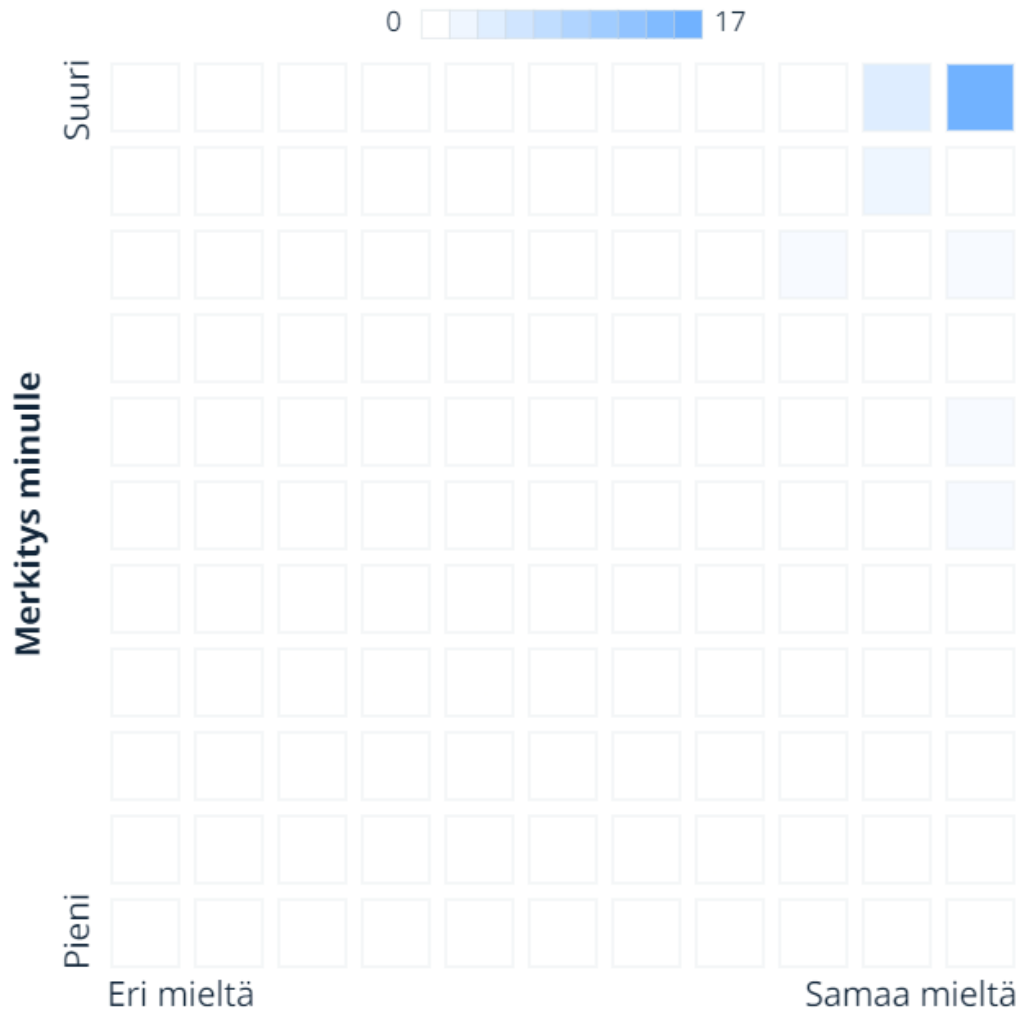


Esimieheni kommunikoi rakentavasti mahdolliset kehityskohdat	Vastaukset	%
0 - 9	0	0.0%
10 - 18	0	0.0%
19 - 27	0	0.0%
28 - 36	0	0.0%
37 - 45	0	0.0%
46 - 55	0	0.0%
56 - 64	1	3.8%
65 - 73	1	3.8%
74 - 82	5	19.2%
83 - 91	4	15.4%

92 - 100	15	57.7%
<b>Esimieheni kommunikoi rakentavasti mahdolliset kehityskohdat (Merkitys minulle)</b>	<b>Vastaukset</b>	<b>%</b>
0 - 9	0	0.0%
10 - 18	0	0.0%
19 - 27	0	0.0%
28 - 36	0	0.0%
37 - 45	0	0.0%
46 - 55	1	3.8%
56 - 64	0	0.0%
65 - 73	2	7.7%
74 - 82	2	7.7%
83 - 91	5	19.2%
92 - 100	16	61.5%

## Esimieheni seurassa on turvallista olla suurenkin haasteen kohdatessa

8 27 🕒 92%

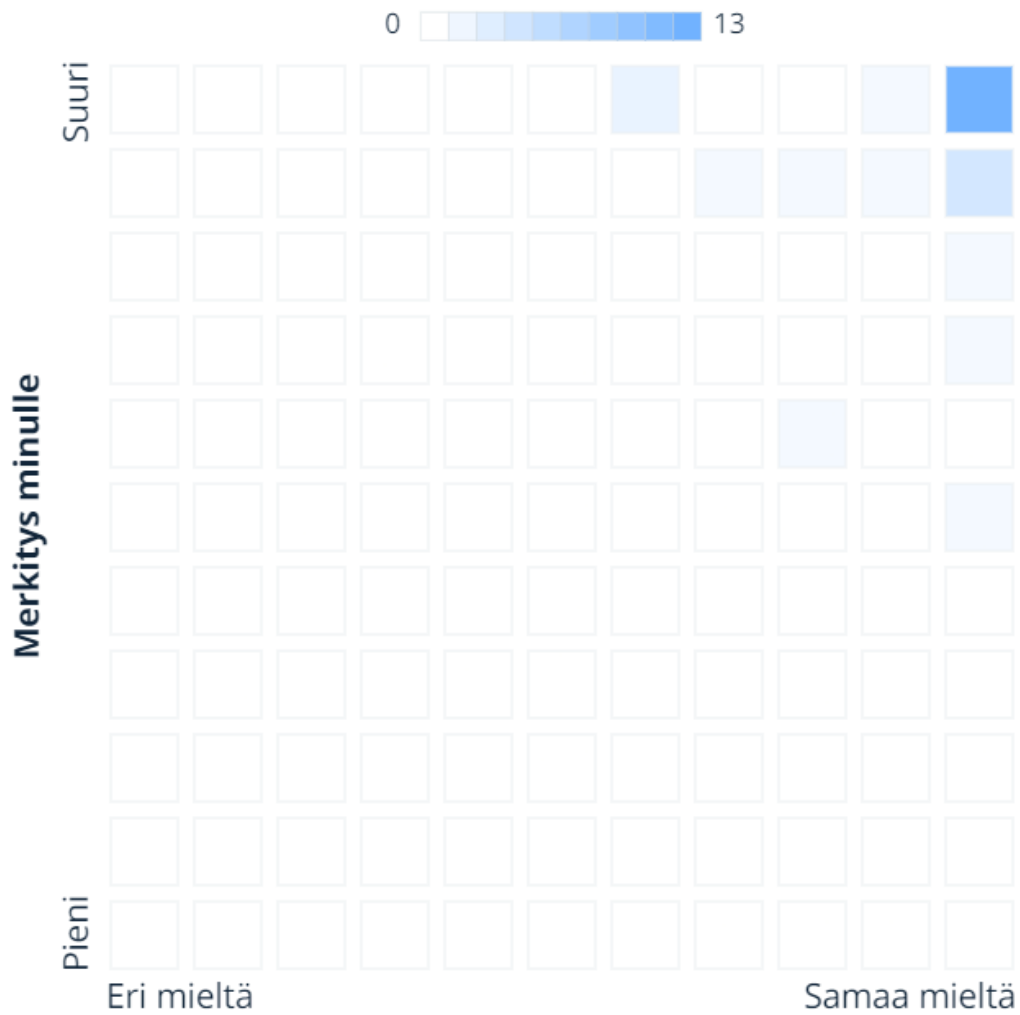


Esimieheni seurassa on turvallista olla suurenkin haasteen kohdatessa	Vastaukset	%
0 - 9	0	0.0%
10 - 18	0	0.0%
19 - 27	0	0.0%
28 - 36	0	0.0%
37 - 45	0	0.0%
46 - 55	0	0.0%
56 - 64	0	0.0%
65 - 73	0	0.0%
74 - 82	1	3.7%
83 - 91	6	22.2%

92 - 100	20	74.1%
<b>Esimieheni seurassa on turvallista olla suurenkin haasteen kohdatessa (Merkitys minulle)</b>	<b>Vastaukset</b>	<b>%</b>
0 - 9	0	0.0%
10 - 18	0	0.0%
19 - 27	0	0.0%
28 - 36	0	0.0%
37 - 45	0	0.0%
46 - 55	1	3.7%
56 - 64	1	3.7%
65 - 73	0	0.0%
74 - 82	2	7.4%
83 - 91	2	7.4%
92 - 100	21	77.8%

# Esimieheni vaatii riittävästi

8 27 🕒 88%



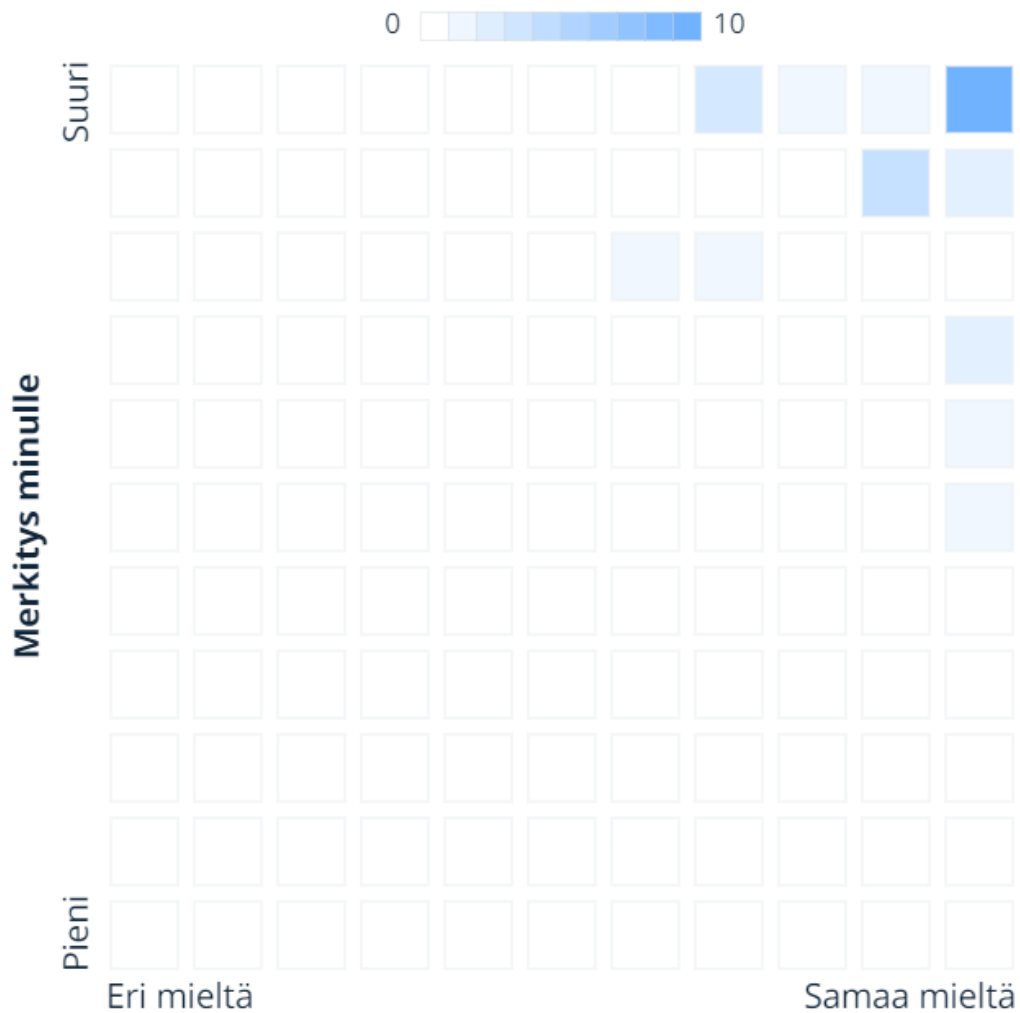
Esimieheni vaatii riittävästi	Vastaukset	%
0 - 9	0	0.0%
10 - 18	0	0.0%
19 - 27	0	0.0%
28 - 36	0	0.0%
37 - 45	0	0.0%
46 - 55	0	0.0%
56 - 64	2	7.4%
65 - 73	1	3.7%
74 - 82	2	7.4%
83 - 91	2	7.4%
92 - 100	20	74.1%
Esimieheni vaatii riittävästi (Merkitys minulle)	Vastaukset	%
0 - 9	0	0.0%

10 - 18	0	0.0%
19 - 27	0	0.0%
28 - 36	0	0.0%
37 - 45	0	0.0%
46 - 55	1	3.7%
56 - 64	1	3.7%
65 - 73	1	3.7%
74 - 82	1	3.7%
83 - 91	7	25.9%
92 - 100	16	59.3%



## Esimieheni laatii selkeät tavoitteet

8 27 ☰ 87%



Esimieheni laatii selkeät tavoitteet	Vastaukset	%
0 - 9	0	0.0%
10 - 18	0	0.0%
19 - 27	0	0.0%
28 - 36	0	0.0%
37 - 45	0	0.0%
46 - 55	0	0.0%
56 - 64	1	3.7%
65 - 73	4	14.8%
74 - 82	1	3.7%
83 - 91	5	18.5%
92 - 100	16	59.3%
<b>Esimieheni laatii selkeät tavoitteet (Merkitys minulle)</b>	<b>Vastaukset</b>	<b>%</b>

0 - 9	0	0.0%
10 - 18	0	0.0%
19 - 27	0	0.0%
28 - 36	0	0.0%
37 - 45	0	0.0%
46 - 55	1	3.7%
56 - 64	1	3.7%
65 - 73	2	7.4%
74 - 82	2	7.4%
83 - 91	6	22.2%
92 - 100	15	55.6%

## Vapaa palaute esimiehestä:

### Vapaa palaute esimiehestä:

Esimiehelläni on hyvä motivaatio työhönsä.

Topias on päällikkö

Esimiehille pelkkää peukkaa. Hoitanut työnsä hyvin ja mahdollistanut meille työntekijöille hyvät lähtökohdat jokaiselle työmaalle.

Viestintä ja muutoksien puolesta homma toimii tosi hyvin. Vastuu jakautuu ja tuki on tarvittaessa aina paikalla. Myös kysyy ja välittää. Kohtelee tasapuolisesti ja eriarvostamatta.



Helppo työskennellä kun saa aina tukea kun sitä tarvii

Hyvät, asialliset ja mukavat, helposti lähestyttävät esimiehet, jotka osaavat hommansa! Ehkä hieman ylityöllistettyjä olivat ainakin kesän alkupuolella.

Peukalo esimiehellekin!

Tukea saa riittävästi

Osaasi ansaitseminen hyvin, osaa olla rento ja samalla äärimmäisen ammattitaitoinen

Esimies osaa hommansa hyvin! Palaute on hyvää ja suoraa.

Hoitanut hommansa moitteettomasti.

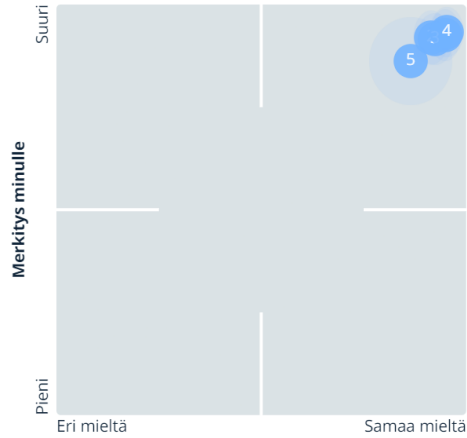
Topias on todella tärkeä osa hyvän työfiiliksen pitämiseen

Aina saa apua ja tsemppausta kun sitä tarvii

Homma toimii 👍

Sampsalla on ollut loistava esimies. On ollut helppoa tehdä hommia kun on kokenut että Sampsalla on ollut täys luottamus meidän tekemiseen ja päätöksentekoon.

# Yritys työyhteisönä

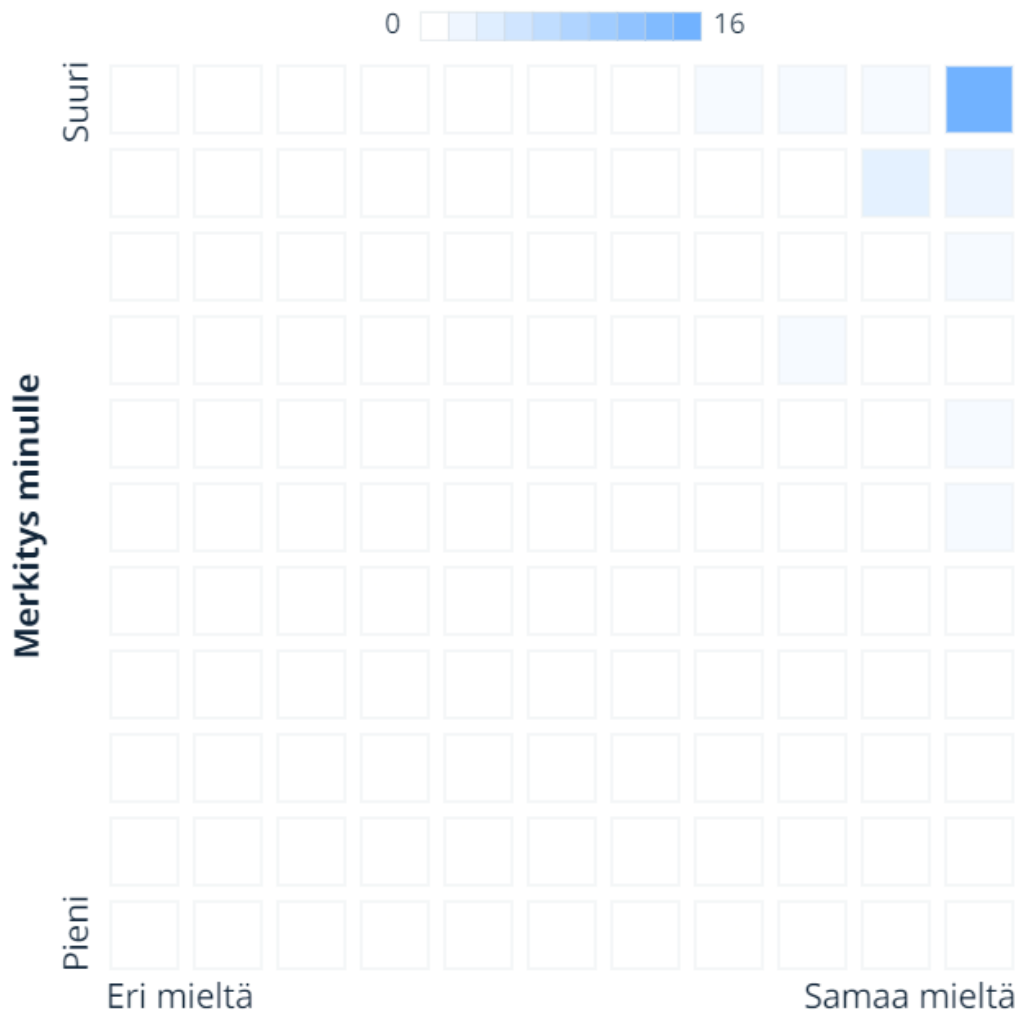


1. Työkaverit kohtelevat toisiaan reilusti
2. Työhyvinvointiin kiinnitetään riittävästi huomiota
3. Meillä on hyvä energinen tekemisen fiilis
4. Meillä on ystävällinen ilmapiiri
5. Meillä on vahva Me-henki

Kysymys	Keskiarvo	Keskihajonta
Työkaverit kohtelevat toisiaan reilusti	94.9	7.4
Työkaverit kohtelevat toisiaan reilusti (Merkitys minulle)	92.6	12.7
Työhyvinvointiin kiinnitetään riittävästi huomiota	91.5	8.6
Työhyvinvointiin kiinnitetään riittävästi huomiota (Merkitys minulle)	92.0	13.2
Meillä on hyvä energinen tekemisen fiilis	92.5	9.1
Meillä on hyvä energinen tekemisen fiilis (Merkitys minulle)	91.5	12.7
Meillä on ystävällinen ilmapiiri	95.2	8.3
Meillä on ystävällinen ilmapiiri (Merkitys minulle)	93.4	12.3
Meillä on vahva Me-henki	86.5	20.2
Meillä on vahva Me-henki (Merkitys minulle)	86.2	21.4
Kuinka todennäköisesti suosittelisit yritystä työpaikkana ystävällesi?	9.3	1.0
Yhteensä: (Eri mieltä - Samaa mieltä) (0-100)	92.1	12.2
Yhteensä: Merkitys minulle: (Pieni - Suuri) (0-100)	91.1	15.1
Yhteensä: (En suosittelisi - Suosittelisin) (0-10)	9.3	1.0

# Työkaverit kohtelevat toisiaan reilusti

8 28 ☮ 91%

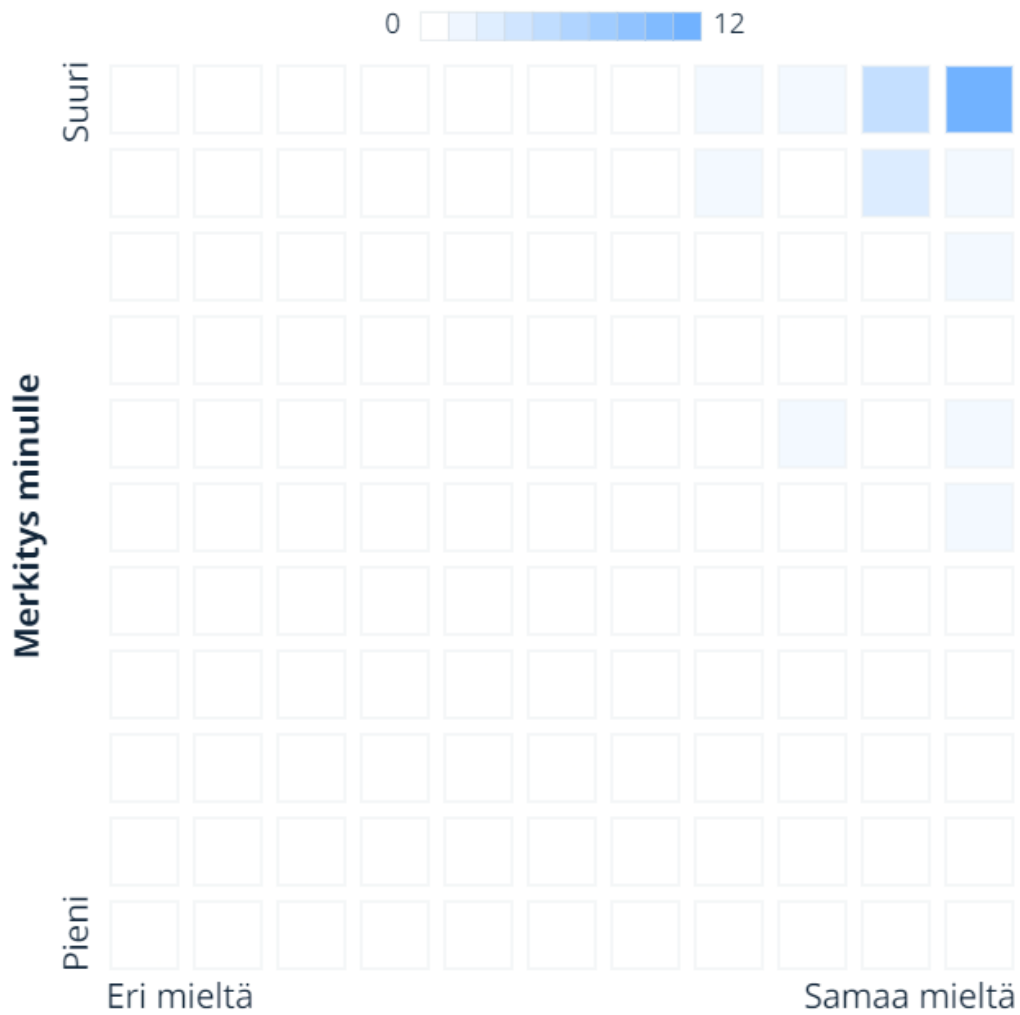


Työkaverit kohtelevat toisiaan reilusti	Vastaukset	%
0 - 9	0	0.0%
10 - 18	0	0.0%
19 - 27	0	0.0%
28 - 36	0	0.0%
37 - 45	0	0.0%
46 - 55	0	0.0%
56 - 64	0	0.0%
65 - 73	1	3.6%
74 - 82	2	7.1%
83 - 91	4	14.3%
92 - 100	21	75.0%
Työkaverit kohtelevat toisiaan reilusti (Merkitys minulle)	Vastaukset	%

0 - 9	0	0.0%
10 - 18	0	0.0%
19 - 27	0	0.0%
28 - 36	0	0.0%
37 - 45	0	0.0%
46 - 55	1	3.6%
56 - 64	1	3.6%
65 - 73	1	3.6%
74 - 82	1	3.6%
83 - 91	5	17.9%
92 - 100	19	67.9%

## Työhyvinvointiin kiinnitetään riittävästi huomiota

8 28 ☺ 89%



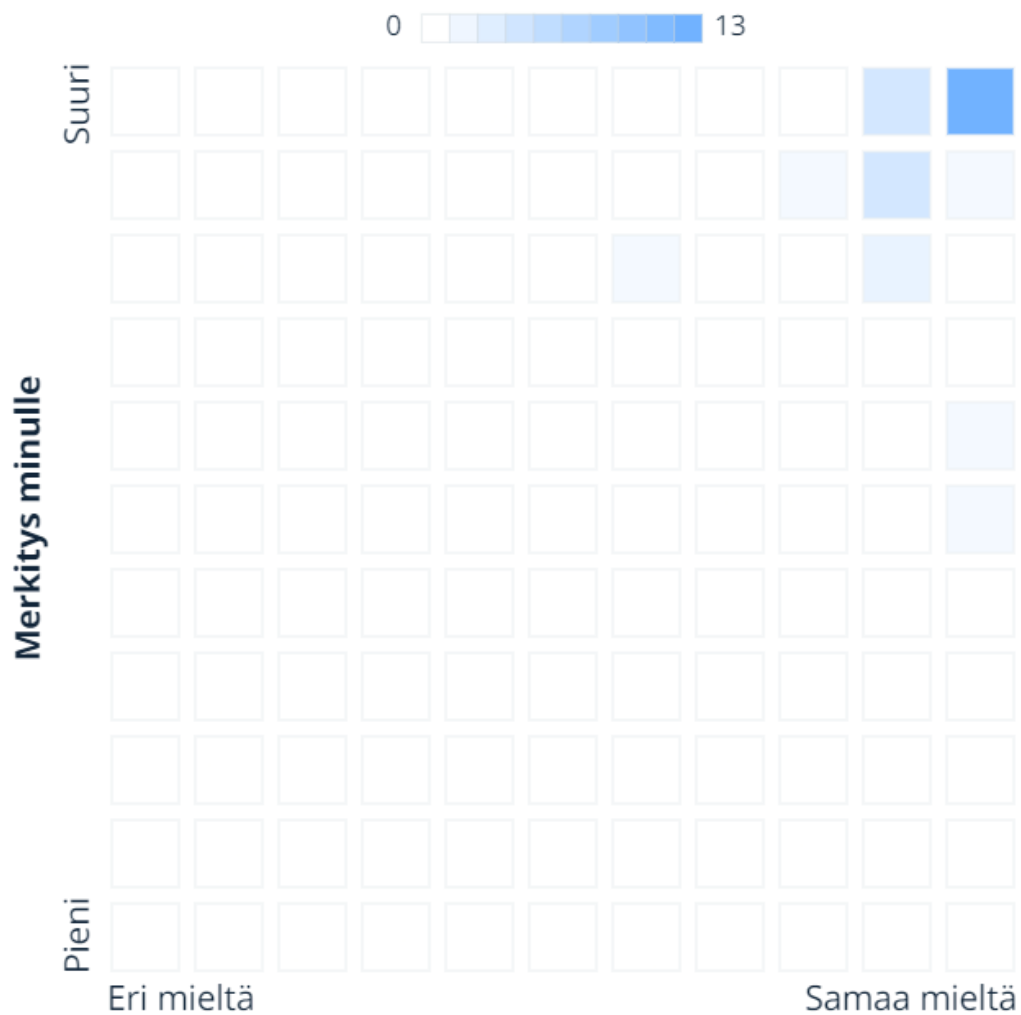
Työhyvinvointiin kiinnitetään riittävästi huomiota	Vastaukset	%
0 - 9	0	0.0%
10 - 18	0	0.0%
19 - 27	0	0.0%
28 - 36	0	0.0%
37 - 45	0	0.0%
46 - 55	0	0.0%
56 - 64	0	0.0%
65 - 73	2	7.1%
74 - 82	2	7.1%
83 - 91	8	28.6%
92 - 100	16	57.1%

Työhyvinvointiin kiinnitetään riittävästi huomiota (Merkitys minulle)	Vastaukset	%
0 - 9	0	0.0%
10 - 18	0	0.0%
19 - 27	0	0.0%
28 - 36	0	0.0%
37 - 45	0	0.0%
46 - 55	1	3.6%
56 - 64	2	7.1%
65 - 73	0	0.0%
74 - 82	1	3.6%
83 - 91	5	17.9%
92 - 100	19	67.9%



## Meillä on hyvä energinen tekemisen fiilis

8 28 🕒 90%

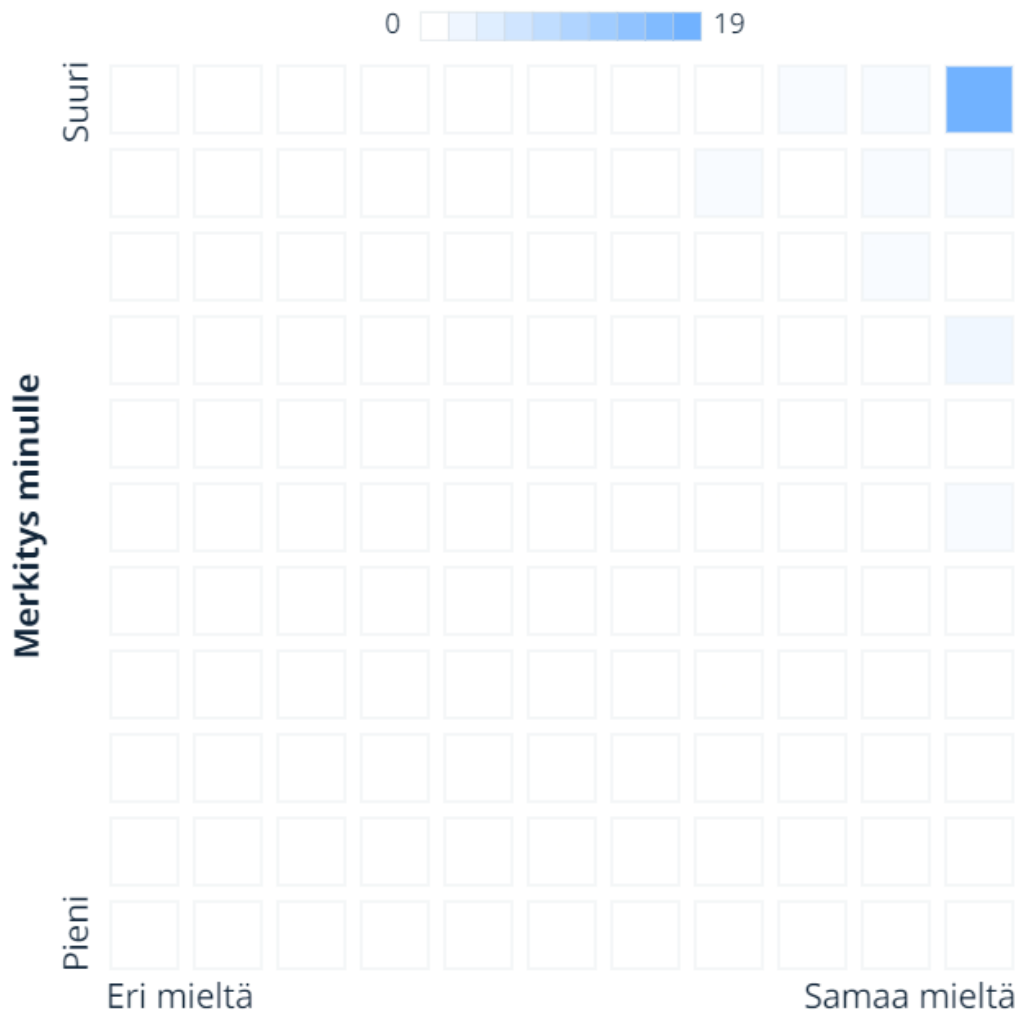


Meillä on hyvä energinen tekemisen fiilis	Vastaukset	%
0 - 9	0	0.0%
10 - 18	0	0.0%
19 - 27	0	0.0%
28 - 36	0	0.0%
37 - 45	0	0.0%
46 - 55	0	0.0%
56 - 64	1	3.6%
65 - 73	0	0.0%
74 - 82	1	3.6%
83 - 91	10	35.7%
92 - 100	16	57.1%

Meillä on hyvä energinen tekemisen fiilis (Merkitys minulle)	Vastaukset	%
0 - 9	0	0.0%
10 - 18	0	0.0%
19 - 27	0	0.0%
28 - 36	0	0.0%
37 - 45	0	0.0%
46 - 55	1	3.6%
56 - 64	1	3.6%
65 - 73	0	0.0%
74 - 82	3	10.7%
83 - 91	6	21.4%
92 - 100	17	60.7%

# Meillä on ystävällinen ilmapiiri

8 28 ☮ 91%

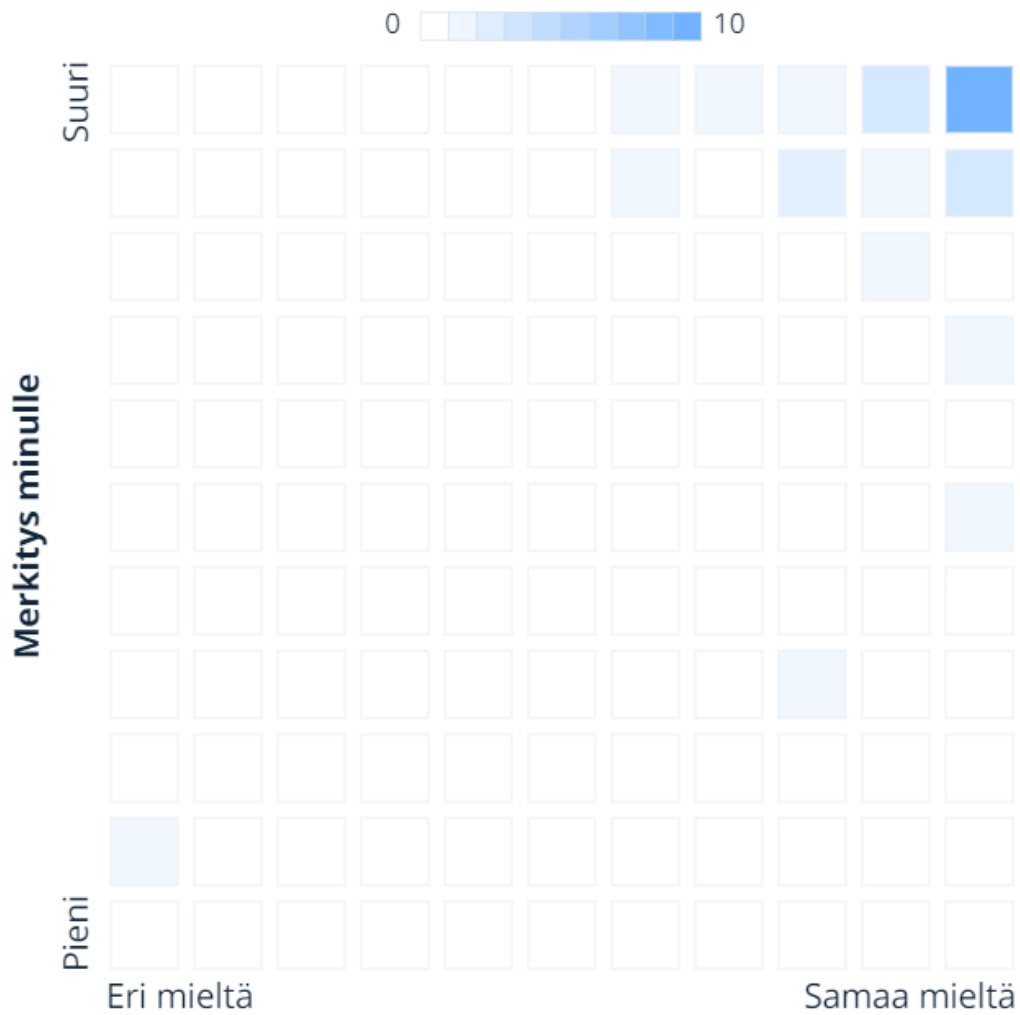


Meillä on ystävällinen ilmapiiri	Vastaukset	%
0 - 9	0	0.0%
10 - 18	0	0.0%
19 - 27	0	0.0%
28 - 36	0	0.0%
37 - 45	0	0.0%
46 - 55	0	0.0%
56 - 64	0	0.0%
65 - 73	1	3.6%
74 - 82	1	3.6%
83 - 91	3	10.7%
92 - 100	23	82.1%
Meillä on ystävällinen ilmapiiri (Merkitys minulle)	Vastaukset	%
0 - 9	0	0.0%

10 - 18	0	0.0%
19 - 27	0	0.0%
28 - 36	0	0.0%
37 - 45	0	0.0%
46 - 55	1	3.6%
56 - 64	0	0.0%
65 - 73	2	7.1%
74 - 82	1	3.6%
83 - 91	3	10.7%
92 - 100	21	75.0%

# Meillä on vahva Me-henki

8 28 ☮ 82%

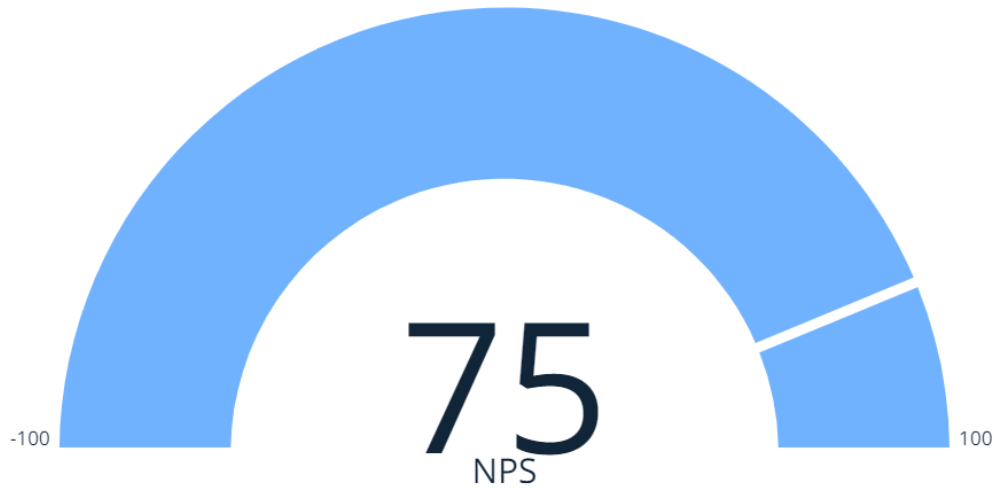


Meillä on vahva Me-henki	Vastaukset	%
0 - 9	1	3.6%
10 - 18	0	0.0%
19 - 27	0	0.0%
28 - 36	0	0.0%
37 - 45	0	0.0%
46 - 55	0	0.0%
56 - 64	2	7.1%
65 - 73	1	3.6%
74 - 82	4	14.3%
83 - 91	5	17.9%
92 - 100	15	53.6%
Meillä on vahva Me-henki (Merkitys minulle)	Vastaukset	%
0 - 9	0	0.0%

10 - 18	1	3.6%
19 - 27	0	0.0%
28 - 36	1	3.6%
37 - 45	0	0.0%
46 - 55	1	3.6%
56 - 64	0	0.0%
65 - 73	1	3.6%
74 - 82	1	3.6%
83 - 91	7	25.0%
92 - 100	16	57.1%

# Kuinka todennäköisesti suosittelisit yritystä työpaikkana ystävällesi?

8 28



Kuinka todennäköisesti suosittelisit yritystä työpaikkana ystävällesi?	Vastaukset
0 (Arvostelijat)	0 (0%)
1 (Arvostelijat)	0 (0%)
2 (Arvostelijat)	0 (0%)
3 (Arvostelijat)	0 (0%)
4 (Arvostelijat)	0 (0%)
5 (Arvostelijat)	0 (0%)
6 (Arvostelijat)	1 (3.6%)
7 (Passiiviset)	0 (0%)
8 (Passiiviset)	5 (17.9%)
9 (Suosittelijat)	5 (17.9%)
10 (Suosittelijat)	17 (60.7%)

## Vapaa palaute yrityksestä työyhteisönä:

### Vapaa palaute yrityksestä työyhteisönä:

Mukava paikka työskennellä hyvien ihmisten kanssa

5/5

Työyhteisönä hyvä paikka työskennellä. Täällä on töissä nuoria ja innokkaita maalareita, mukavaa on. Keskittyy tuottavaan työhön talous edellä. Ihmistä ja tekijää huomioidaan ja ilmaistaan heidän tärkeä työnsä ja merkityksellisyys. Toimitusjohtajan läsnäoloa ja informaatioita voisi olla lisää maalareiden suuntaan. Nimenomaan me hengen luontiin.

Hyvä ja positiivisuuden kautta kulkeva työyhteisö

Todella mukavaa porukkaa kaikki

Erittäin hyvä paikka nuorelle viedä itseään eteenpäin!

Yrityksessä on hyvä ilmapiiri

Oikeen lepponen ilmapiiri, kaikki keskenään tulee toimeen ja hommat hoituu

Työyhteisö on hyvä, hiemam pienempänä yrityksenä isona etuna tulee se, että työnjohto on kaikkia työntekijöitä lähellä ja kontaktissa.

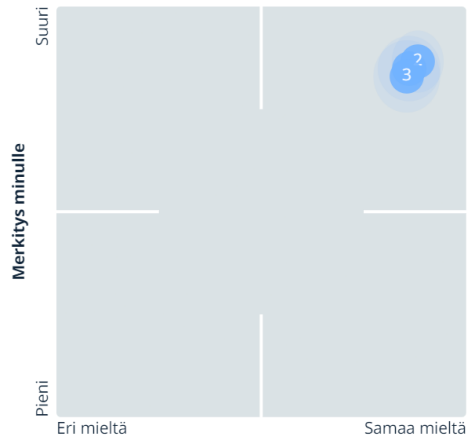
Huippu porukka!

Hyvä ilmapiiri ja helppo olla osa yhteisöä

Triolla on loistava työporukka. Nuoressa ja samanhenkisessä porukassa on helppo olla ja tehdä töitä.



# Työturvallisuus

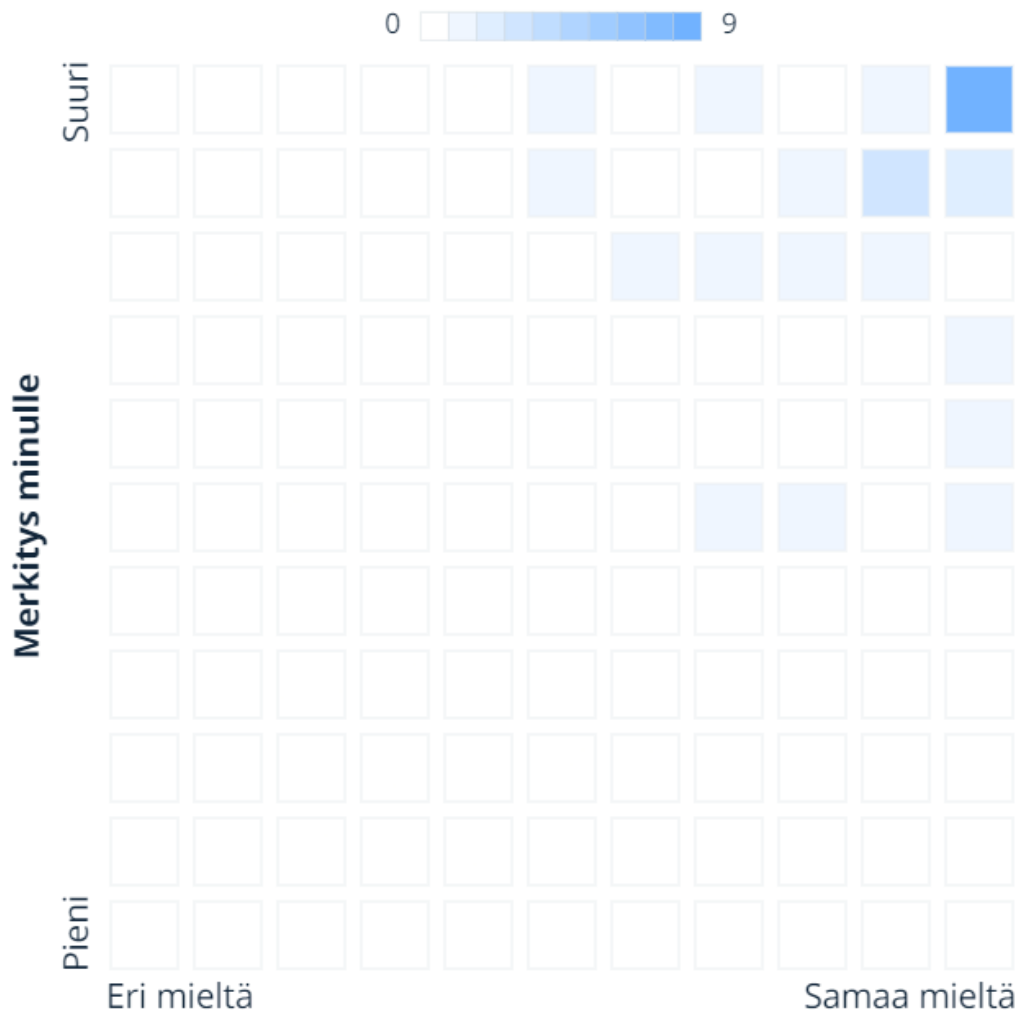


1. Työturvallisuuteen kiinnitetään riittävästi huomiota
2. Työturvallisuuteen liittyvä ohjeistus on riittävää
3. Osaan huomioida työturvallisuuden omassa työssäni

Kysymys	Keskiarvo	Keskihajonta
Työturvallisuuteen kiinnitetään riittävästi huomiota	86.0	15.3
Työturvallisuuteen kiinnitetään riittävästi huomiota (Merkitys minulle)	84.9	15.9
Työturvallisuuteen liittyvä ohjeistus on riittävää	88.3	12.7
Työturvallisuuteen liittyvä ohjeistus on riittävää (Merkitys minulle)	86.6	15.0
Osaan huomioida työturvallisuuden omassa työssäni	85.6	16.3
Osaan huomioida työturvallisuuden omassa työssäni (Merkitys minulle)	82.9	17.6
Yhteensä: (Eri mieltä - Samaa mieltä) (0-100)	86.6	14.9
Yhteensä: Merkitys minulle: (Pieni - Suuri) (0-100)	84.8	16.3

## Työturvallisuuteen kiinnitetään riittävästi huomiota

8 28 ☮ 83%

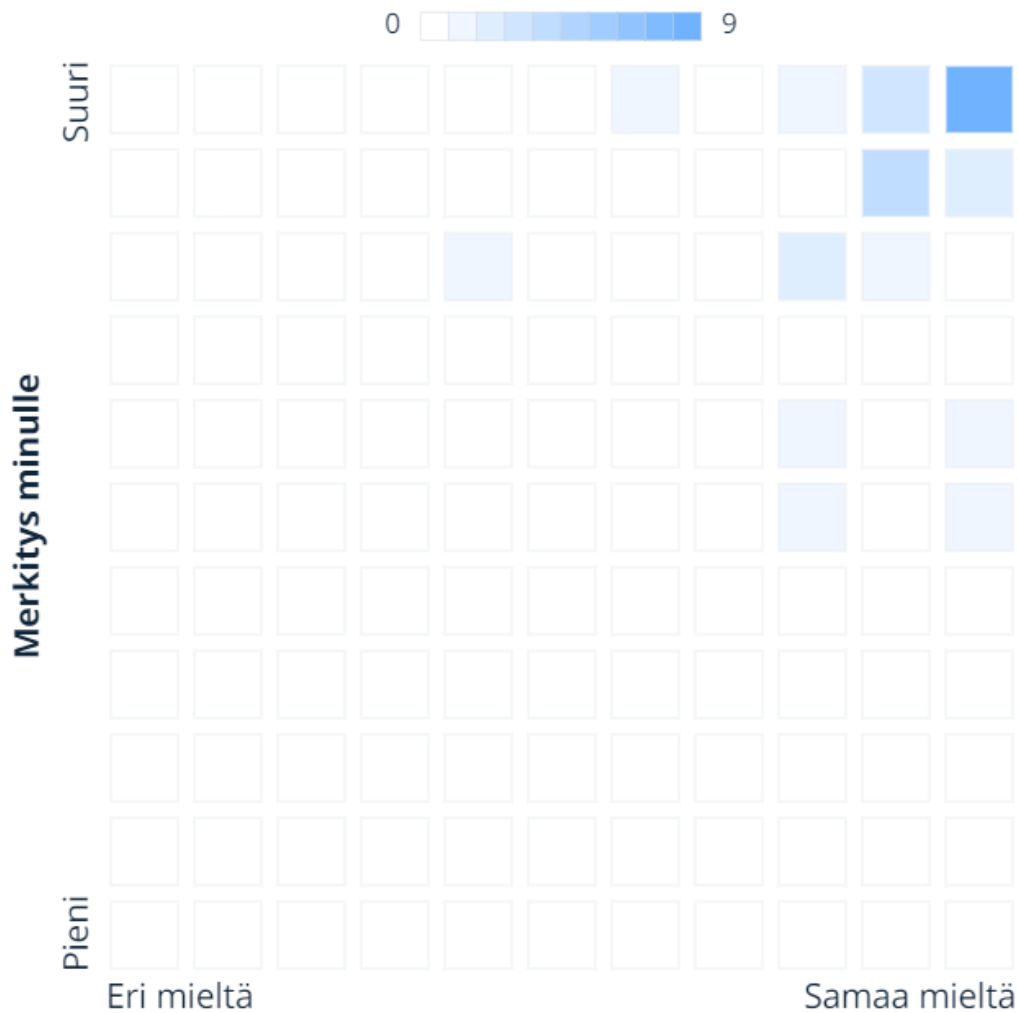


Työturvallisuuteen kiinnitetään riittävästi huomiota	Vastaukset	%
0 - 9	0	0.0%
10 - 18	0	0.0%
19 - 27	0	0.0%
28 - 36	0	0.0%
37 - 45	0	0.0%
46 - 55	2	7.1%
56 - 64	1	3.6%
65 - 73	3	10.7%
74 - 82	3	10.7%
83 - 91	5	17.9%
92 - 100	14	50.0%

Työturvallisuuteen kiinnitetään riittävästi huomiota (Merkitys minulle)	Vastaukset	%
0 - 9	0	0.0%
10 - 18	0	0.0%
19 - 27	0	0.0%
28 - 36	0	0.0%
37 - 45	0	0.0%
46 - 55	3	10.7%
56 - 64	1	3.6%
65 - 73	1	3.6%
74 - 82	4	14.3%
83 - 91	7	25.0%
92 - 100	12	42.9%

## Työturvallisuuteen liittyvä ohjeistus on riittävää

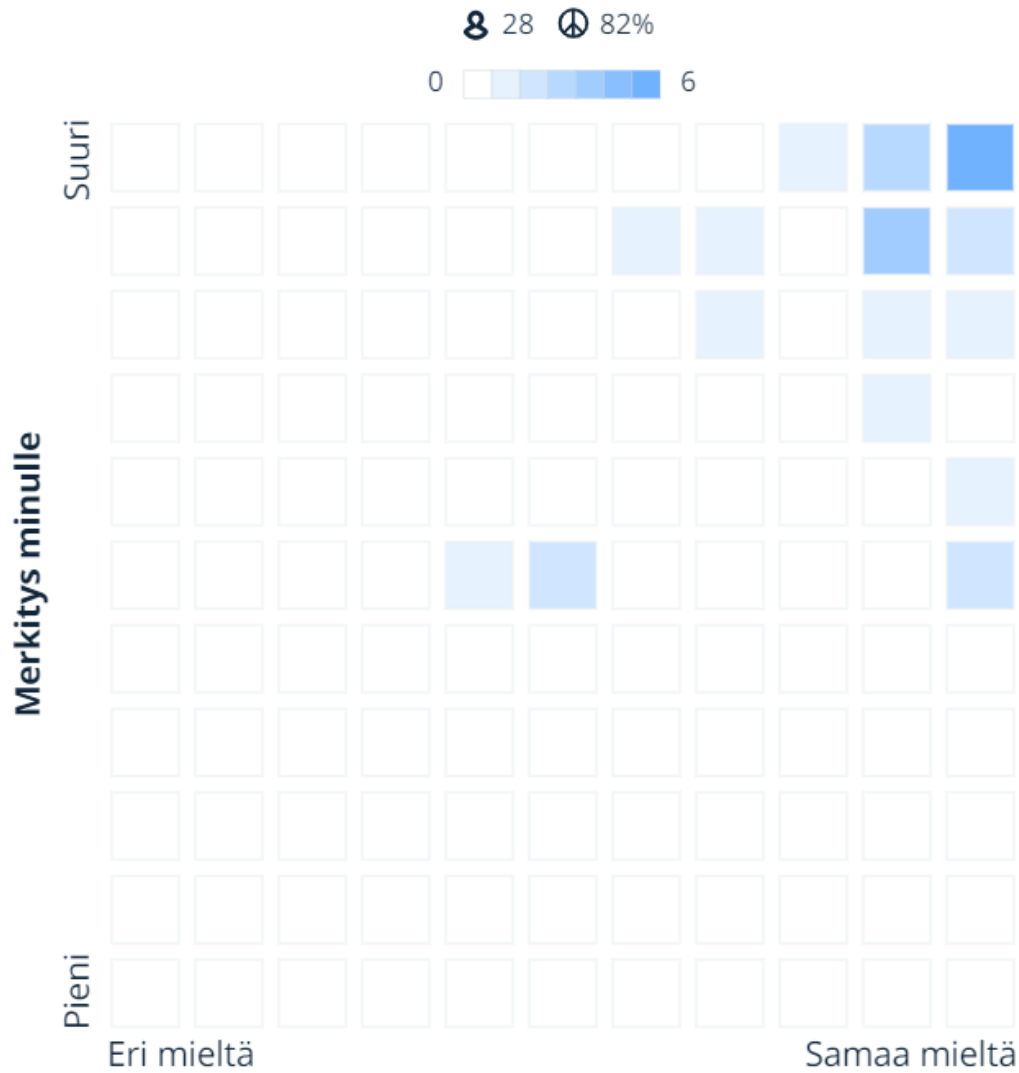
8 28 ☮ 86%



Työturvallisuuteen liittyvä ohjeistus on riittävää	Vastaukset	%
0 - 9	0	0.0%
10 - 18	0	0.0%
19 - 27	0	0.0%
28 - 36	0	0.0%
37 - 45	1	3.6%
46 - 55	0	0.0%
56 - 64	1	3.6%
65 - 73	0	0.0%
74 - 82	5	17.9%
83 - 91	8	28.6%
92 - 100	13	46.4%

Työturvallisuuteen liittyvä ohjeistus on riittävää (Merkitys minulle)	Vastaukset	%
0 - 9	0	0.0%
10 - 18	0	0.0%
19 - 27	0	0.0%
28 - 36	0	0.0%
37 - 45	0	0.0%
46 - 55	2	7.1%
56 - 64	2	7.1%
65 - 73	0	0.0%
74 - 82	4	14.3%
83 - 91	6	21.4%
92 - 100	14	50.0%

## Osaan huomioida työturvallisuuden omassa työssäni



Osaan huomioida työturvallisuuden omassa työssäni	Vastaukset	%
0 - 9	0	0.0%
10 - 18	0	0.0%
19 - 27	0	0.0%
28 - 36	0	0.0%
37 - 45	1	3.6%
46 - 55	2	7.1%
56 - 64	1	3.6%
65 - 73	2	7.1%
74 - 82	1	3.6%
83 - 91	9	32.1%
92 - 100	12	42.9%

Osaan huomioida työturvallisuuden omassa työssäni (Merkitys minulle)	Vastaukset	%
0 - 9	0	0.0%
10 - 18	0	0.0%
19 - 27	0	0.0%
28 - 36	0	0.0%
37 - 45	0	0.0%
46 - 55	5	17.9%
56 - 64	1	3.6%
65 - 73	1	3.6%
74 - 82	3	10.7%
83 - 91	8	28.6%
92 - 100	10	35.7%

## Vapaa palaute liittyen työturvallisuuteen:

### Vapaa palaute liittyen työturvallisuuteen:

Hyvin toimii

Telineet on mielestäni hieman epävakaat kolmessa kerroksessa huonolla alustalla. Tämä on oikeastaan ainoa mielestäni kehityskohta kokonaisuudessaan. Kahdessa kerroksessa telineet tuntuvat vielä mukavalta, mutta kolmannessa kerroksessa välillä kyllä kuumottaa.

Varusteet ja laitteet on saatavilla. Ohjeet kysyttäessä. Perehdytys jos nähdään tarpeelliseksi

Puitteet kunnossa

Vielä enemmän vois tiedottaa siitä mitä työturvallisuus on ja miksi kannattaa käyttää esim suojavarusteita

Peukalo!

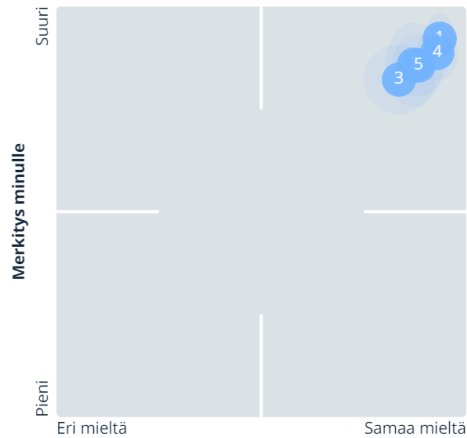
Aina voisi vähä itse parantaa työturvallisuutta

Työturvallisuudesta pidetään hyvää huolta.

Perehtymistä vaatisi. Joku aamupalaveri 10min työturvallisuutta liittyen valjastyöskentelyyn.



## Tuotteemme / palvelumme

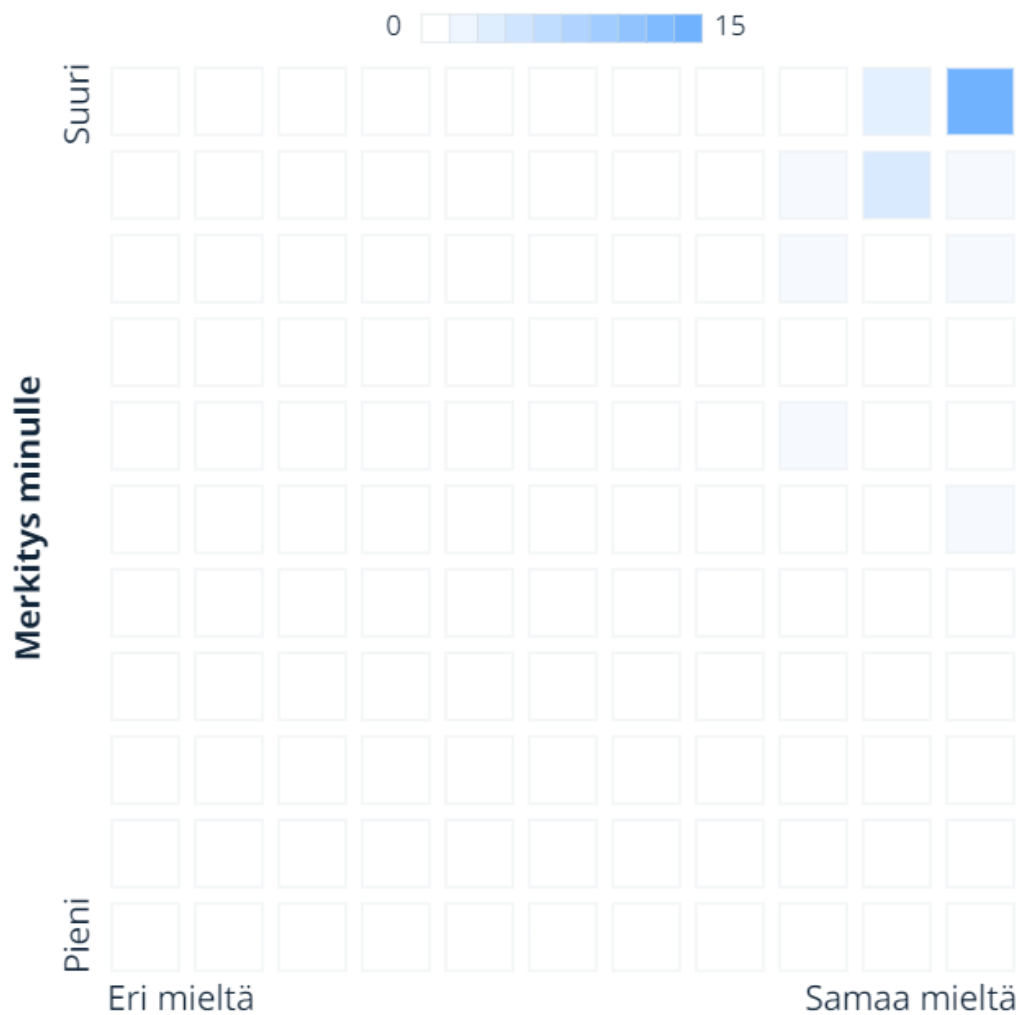


1. Tuotteemme ja palvelumme ovat laadukkaita
2. Hinnoittelumme on onnistunut
3. Markkinointiviestintämme toimii hyvin
4. Asiakkaiden antama palaute huomioidaan toiminnassamme
5. Asiakkaana ostaisin yrityksemme palveluita / tuotteita

Kysymys	Keskiarvo	Keskihajonta
Tuotteemme ja palvelumme ovat laadukkaita	93.6	7.7
Tuotteemme ja palvelumme ovat laadukkaita (Merkitys minulle)	92.1	12.1
Hinnoittelumme on onnistunut	87.2	13.8
Hinnoittelumme on onnistunut (Merkitys minulle)	85.8	20.4
Markkinointiviestintämme toimii hyvin	83.6	17.4
Markkinointiviestintämme toimii hyvin (Merkitys minulle)	82.2	16.9
Asiakkaiden antama palaute huomioidaan toiminnassamme	92.9	9.9
Asiakkaiden antama palaute huomioidaan toiminnassamme (Merkitys minulle)	88.8	13.1
Asiakkaana ostaisin yrityksemme palveluita / tuotteita	88.4	13.0
Asiakkaana ostaisin yrityksemme palveluita / tuotteita (Merkitys minulle)	85.6	14.8
Yhteensä: (Eri mieltä - Samaa mieltä) (0-100)	89.1	13.3
Yhteensä: Merkitys minulle: (Pieni - Suuri) (0-100)	86.9	16.1

## Tuotteemme ja palvelumme ovat laadukkaita

8 28 ☺ 90%

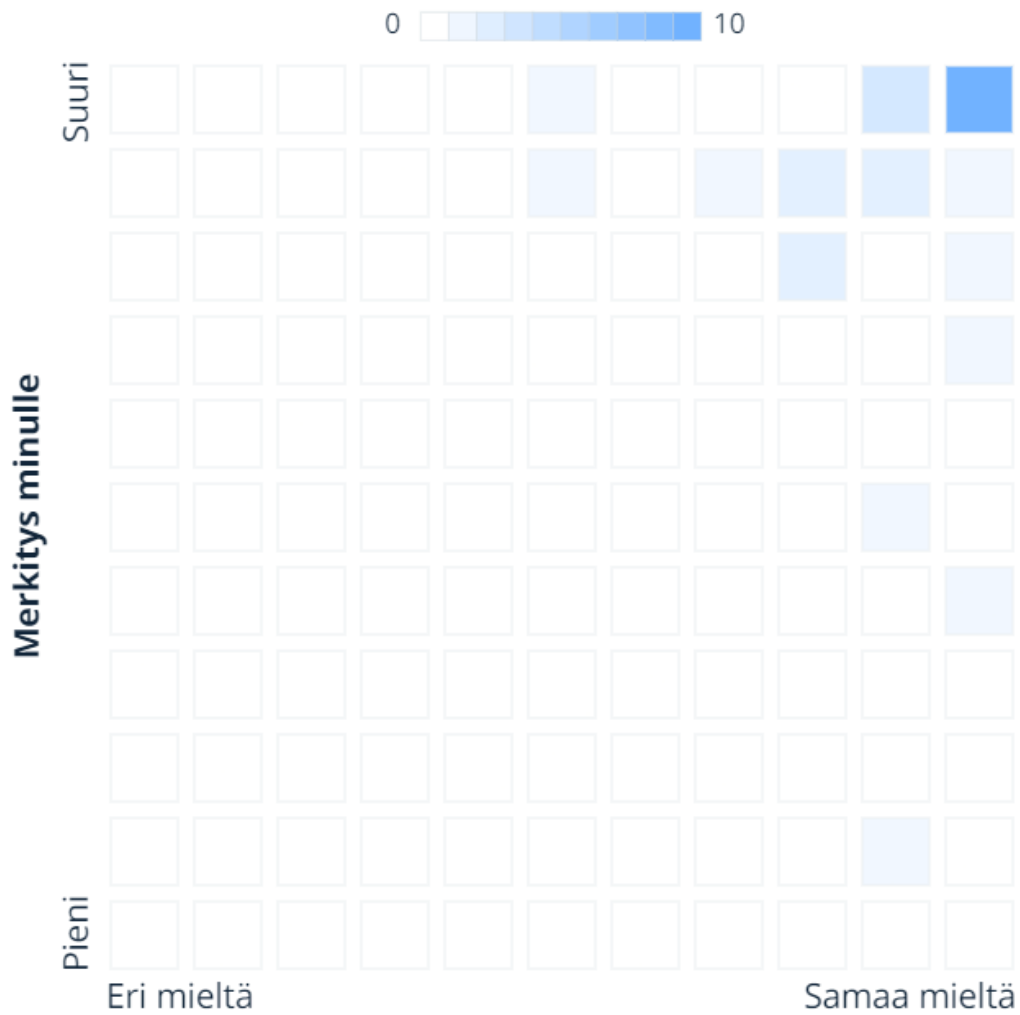


Tuotteemme ja palvelumme ovat laadukkaita	Vastaukset	%
0 - 9	0	0.0%
10 - 18	0	0.0%
19 - 27	0	0.0%
28 - 36	0	0.0%
37 - 45	0	0.0%
46 - 55	0	0.0%
56 - 64	0	0.0%
65 - 73	0	0.0%
74 - 82	3	10.7%
83 - 91	7	25.0%
92 - 100	18	64.3%
Tuotteemme ja palvelumme ovat laadukkaita (Merkitys minulle)	Vastaukset	%

0 - 9	0	0.0%
10 - 18	0	0.0%
19 - 27	0	0.0%
28 - 36	0	0.0%
37 - 45	0	0.0%
46 - 55	1	3.6%
56 - 64	1	3.6%
65 - 73	0	0.0%
74 - 82	2	7.1%
83 - 91	6	21.4%
92 - 100	18	64.3%

# Hinnoittelumme on onnistunut

8 28 🕒 83%

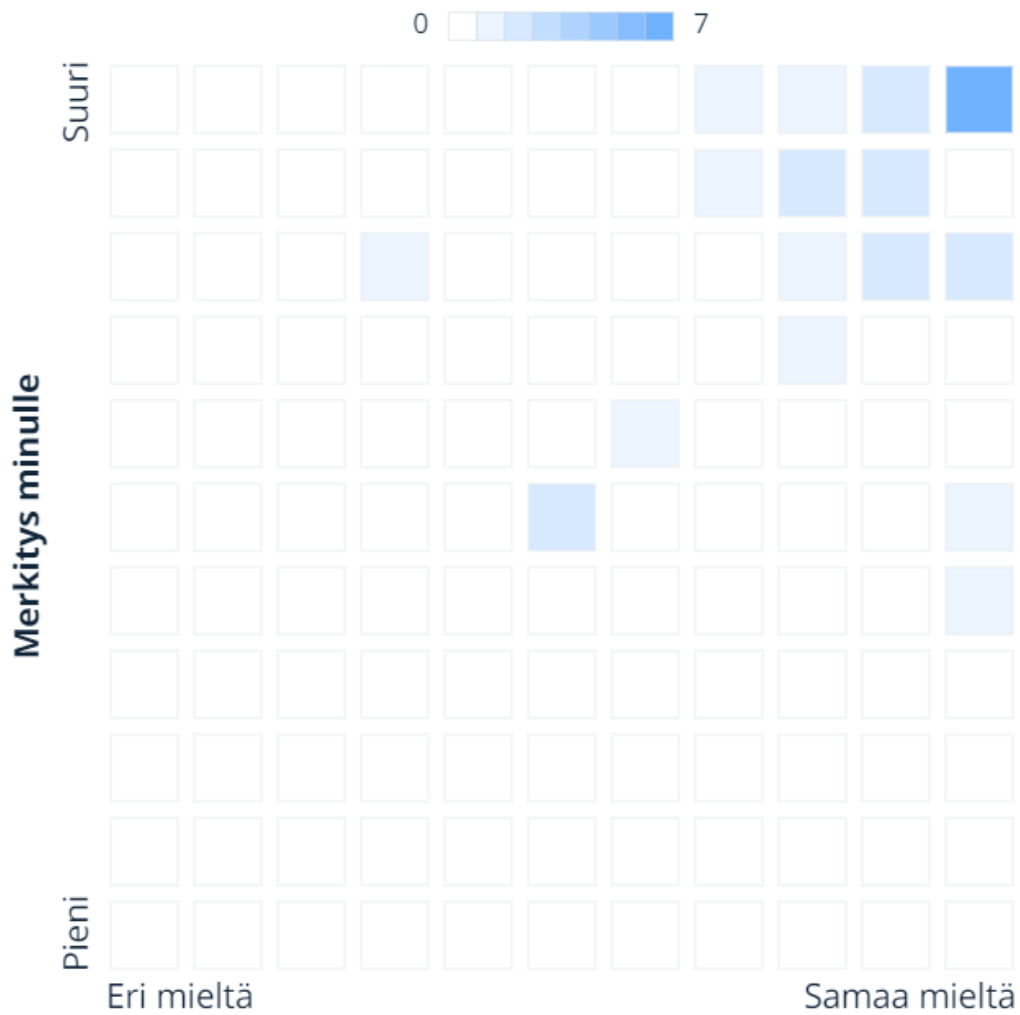


Hinnoittelumme on onnistunut	Vastaukset	%
0 - 9	0	0.0%
10 - 18	0	0.0%
19 - 27	0	0.0%
28 - 36	0	0.0%
37 - 45	0	0.0%
46 - 55	2	7.1%
56 - 64	0	0.0%
65 - 73	1	3.6%
74 - 82	4	14.3%
83 - 91	7	25.0%
92 - 100	14	50.0%
Hinnoittelumme on onnistunut (Merkitys minulle)	Vastaukset	%
0 - 9	0	0.0%

10 - 18	1	3.6%
19 - 27	0	0.0%
28 - 36	0	0.0%
37 - 45	1	3.6%
46 - 55	1	3.6%
56 - 64	0	0.0%
65 - 73	1	3.6%
74 - 82	3	10.7%
83 - 91	7	25.0%
92 - 100	14	50.0%

# Markkinointiviestintämme toimii hyvin

8 28 ☺ 82%

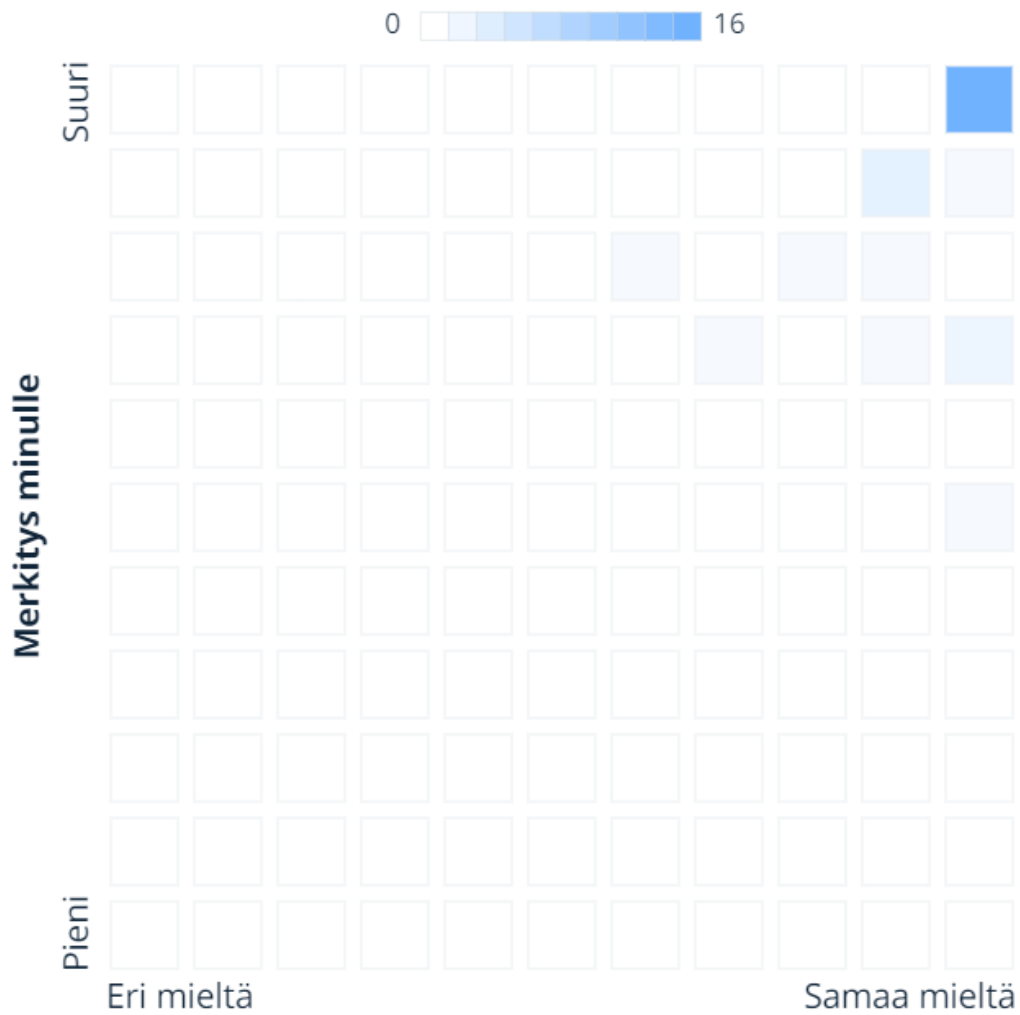


Markkinointiviestintämme toimii hyvin	Vastaukset	%
0 - 9	0	0.0%
10 - 18	0	0.0%
19 - 27	0	0.0%
28 - 36	1	3.6%
37 - 45	0	0.0%
46 - 55	2	7.1%
56 - 64	1	3.6%
65 - 73	2	7.1%
74 - 82	5	17.9%
83 - 91	6	21.4%
92 - 100	11	39.3%
Markkinointiviestintämme toimii hyvin (Merkitys minulle)	Vastaukset	%

0 - 9	0	0.0%
10 - 18	0	0.0%
19 - 27	0	0.0%
28 - 36	0	0.0%
37 - 45	1	3.6%
46 - 55	3	10.7%
56 - 64	1	3.6%
65 - 73	1	3.6%
74 - 82	6	21.4%
83 - 91	5	17.9%
92 - 100	11	39.3%

# Asiakkaiden antama palaute huomioidaan toiminnassamme

8 28 ☮ 88%



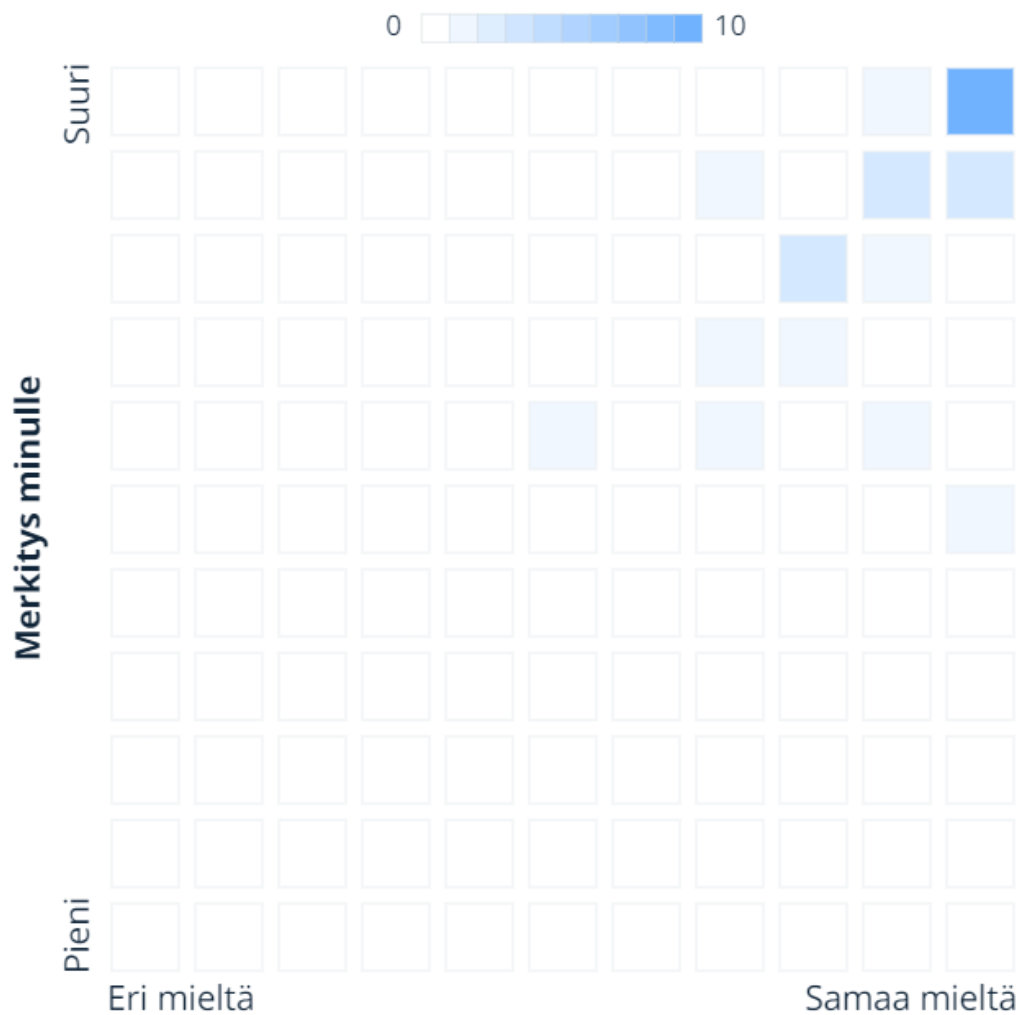
Asiakkaiden antama palaute huomioidaan toiminnassamme	Vastaukset	%
0 - 9	0	0.0%
10 - 18	0	0.0%
19 - 27	0	0.0%
28 - 36	0	0.0%
37 - 45	0	0.0%
46 - 55	0	0.0%
56 - 64	1	3.6%
65 - 73	1	3.6%
74 - 82	1	3.6%
83 - 91	5	17.9%
92 - 100	20	71.4%



Asiakkaiden antama palaute huomioidaan toiminnassamme (Merkitys minulle)	Vastaukset	%
0 - 9	0	0.0%
10 - 18	0	0.0%
19 - 27	0	0.0%
28 - 36	0	0.0%
37 - 45	0	0.0%
46 - 55	1	3.6%
56 - 64	0	0.0%
65 - 73	4	14.3%
74 - 82	3	10.7%
83 - 91	4	14.3%
92 - 100	16	57.1%

## Asiakkaana ostaisin yrityksemme palveluita / tuotteita

8 28 🕒 85%



Asiakkaana ostaisin yrityksemme palveluita / tuotteita	Vastaukset	%
0 - 9	0	0.0%
10 - 18	0	0.0%
19 - 27	0	0.0%
28 - 36	0	0.0%
37 - 45	0	0.0%
46 - 55	1	3.6%
56 - 64	0	0.0%
65 - 73	3	10.7%
74 - 82	4	14.3%
83 - 91	6	21.4%
92 - 100	14	50.0%

Asiakkaana ostaisin yrityksemme palveluita / tuotteita (Merkitys minulle)	Vastaukset	%
0 - 9	0	0.0%
10 - 18	0	0.0%
19 - 27	0	0.0%
28 - 36	0	0.0%
37 - 45	0	0.0%
46 - 55	1	3.6%
56 - 64	3	10.7%
65 - 73	2	7.1%
74 - 82	4	14.3%
83 - 91	7	25.0%
92 - 100	11	39.3%

## Vapaa palaute liittyen tuotteisiimme / palveluumme:

Vapaa palaute liittyen tuotteisiimme / palveluumme:

Pohjatyöt ohejistuksena varmasti tulee tehtyä kunnolla ja paremmin, mitä monessa muussa firmassa. Tää takaa paremman laadun myös.

Palvelulle isoin peukalo!

Erittäin laadukasta palvelua 😊

Laatutrio huolehtii siitä, että asiakaskokemus olisi aina mahdollisimman hyvä, se on todella hyvä asia.