

Työnhakujärjestelmän käyttöohje

HR Sata



Sisällys

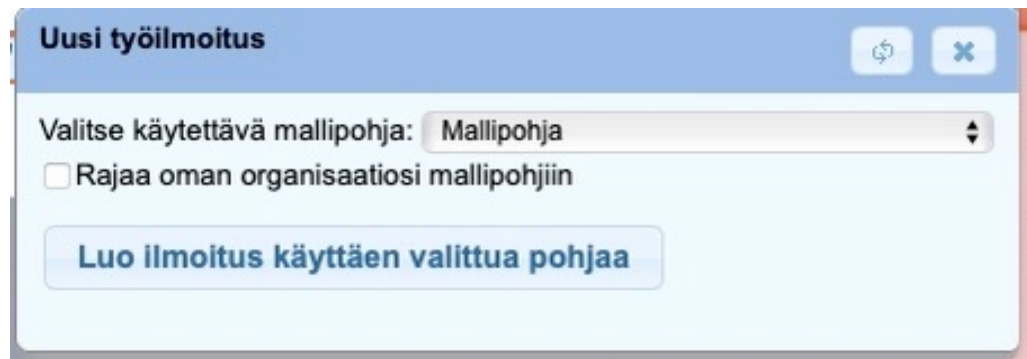
	sivu
1. Työpaikkailmoituksen luonti toiminnanohjausjärjestelmään	3
2. Työpaikkailmoitus työnhakujärjestelmässä	9
1. Kysymyspatteriston rakentaminen	11
2. Ohjeita kysymysten laadintaan	13
3. Kysymyskategoriat	16
4. Hashtagien käyttö	27
3. CASE-esimerkit	28
1. Hitsaaja	28
2. Tuotantotyöntekijä	33
3. Elintarviketyöntekijä	34
4. Järjestelmässä olevan kysymyksen muokkaaminen	36
5. Kysymyspolun luominen	40

1. Työpaikkailmoituksen luonti toiminnanohjausjärjestelmään

Työpaikkailmoituksen luonti toiminnanohjausjärjestelmä Likelt:iin alkaa ohessa kuvatusta tilanteesta. Järjestelmään on perustettu asiakas, joka on järjestelmässä tilaajana. Ensin mennään kohtaan "työilmoitukset" ja "uusi työilmoitus"

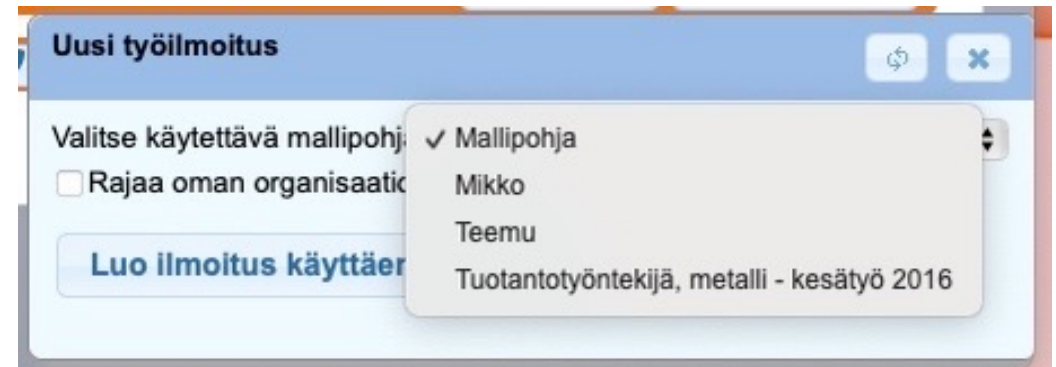
The screenshot shows the HR Sata web application interface. At the top, there is a search bar and the user's name 'Kallioniemi, Ulla' with a 'Kirjaudu ulos' (Logout) link. The navigation menu includes 'Ylläpito', 'Työt', 'Asiakkaat', 'Viestintä', 'Henkilöstö', 'Urakkatyö', and 'Likeit käyttöohjeet'. The main content area is titled 'Asiakkaan tiedot - SATAREKRY (Nro: 2240)'. Below this, there are tabs for 'Perustiedot', 'Lisätiedot', 'Työajat', 'Viestintä', 'Laskutustiedot', and 'Laskut'. The 'Perustiedot' tab is active, showing a form for 'Asiakkaan perustiedot'. The form includes fields for 'Nimi' (SATAREKRY), 'Osoite' (Työvoimakatu 1), 'Postinro' (00000), 'Postitoimipaikka' (Pori), 'Maa' (Suomi), 'Tyyppi' (Tilaaja), 'Myyjä' (Kallioniemi, Ulla), 'Y-tunnus', 'RefID', 'Puhelin', 'Sähköposti', 'www-osoite', 'Luottotiedot', 'Hyväksymismenettely' (Asiakashyväksyntä), 'Luotu' (08.06.2022 10:15 Kallioniemi, Ulla), and 'Muokattu' (08.06.2022 10:15 Kallioniemi, Ulla). There are also buttons for 'Tallenna', 'Poista', and 'Muuta ei-aktiiviseksi'. At the bottom, there are sections for 'Yhteyshenkilöt', 'Työtehtävät', 'Dokumentit', 'Työilmoitukset', and 'Yhteydenotot', each with a 'Uusi' (New) button and a 'Näytä kaikki' (Show all) button.

1. Näkyviin tulee seuraava näkymä.



The screenshot shows a web form titled "Uusi työilmoitus". It features a dropdown menu for selecting a template, currently set to "Mallipohja". Below the dropdown is a checkbox labeled "Rajaa oman organisaatiosi mallipohjiin". At the bottom of the form is a blue button that reads "Luo ilmoitus käyttäen valittua pohjaa".

2. Alasvetovalikosta saadaan näkyviin käytettävissä olevia ilmoituspohjia, joista voidaan valita esimerkiksi "mallipohja".



This screenshot shows the same "Uusi työilmoitus" form, but with the dropdown menu open. The menu lists several options: "Mallipohja" (which is selected with a checkmark), "Mikko", "Teemu", and "Tuotantotyöntekijä, metalli - kesätyö 2016". The blue button "Luo ilmoitus käyttäen valittua pohjaa" is still visible at the bottom.

3. Tämän jälkeen valitaan "luo ilmoitus käyttäen valittua pohjaa".

Seuraavalla sivulla olevaan näkymään aletaan syöttää työpaikkailmoituksen tietoja.

1. Ylimmäksi kirjoitetaan haettavan tehtävän ammattinimike.
2. Ilmoituksen annetaan olla "luonnos"-tilassa niin kauan, että ilmoitus saadaan viimeistelyä työnhakujärjestelmässä. Kun ilmoitus on julkaisuvalmis, muutetaan tähän kohtaan "haussa".
3. Julkiseen hakuun tulevissa ilmoituksissa "näytä"-kohtaan valitaan "WWW-sivuilla" ja "näytä etusivulla".
4. Päivämääräkohtia klikatessa näkyviin tulee kalenteri, josta valitaan ilmoituksen julkaisupäivä sekä haun loppumispäivä.
5. Alasvetovalikosta valitaan asiakasyrityksen toimiala.
6. Omaan kenttäänsä laitetaan haettavana olevien työpaikkojen lukumäärä.
7. Lopuksi "myyjä"-kohtaan valitaan asiaa hoitavan henkilön nimi.
8. Tämän jälkeen kirjoitetaan ilmoitusteksti, jonka laadinnassa on kaksi tapaa riippuen siitä, halutaanko työntekijöitä hakea asiakasyrityksen nimellä, vai esiintyykö asiakas ilmoituksella anonyyminä.

SATAREKRY » Työilmoitus - Mallipohja

Työilmoitus Hakemuslomake Lisätiedot Esikatselu Viestit Osaamistaso Yhteydenotot Linkit Työtehtävä

Työilmoituksen tiedot

Otsikko: Elintarviketyöntekijä

Tila: Luonnos Paikkojen lkm: 1

Näytä: WWW-sivuilla www-sivut:

Näytä etusivulla
 Piilota listalta (WWW)
 Jatkuva haku

Tehtävän arviopohja: Ei valittu

Julkaisu: 08.06.2022 Myyjä: Kallioniemi, Ulla

Haku loppuu: 30.06.2022 Luotu: 08.06.2022 10:30 Kallioniemi, Ulla

Muokattu: 08.06.2022 10:30 Kallioniemi, Ulla


Toimiala: Elintarviketeollisuus

Ilmoitusteksti: **B I U** Kappale Verdana 11pt

Hakijat Tekstiviesti Sähköposti Asiakassähköposti Hakijatiedot Hakijat: 0 kpl Näytetään: 0 kpl Yhdistä Uusi hakemus

Lisätietoja (ei näy työilmoituksessa)

Muuta huomioitavaa:



Ilmoitusteksti

1. Ensin kerrotaan, mitä haetaan ja minkälaiseen yritykseen. Jos haetaan asiakasyrityksen nimellä, kirjoitetaan tähän houkutteleva kuvaus asiakasyrityksestä.
2. Kerrotaan tarkemmin työtehtävästä ja hakijalle asetetuista vaatimuksista.
3. Työajat ja työn toteutusajankohta.
4. Mitä tarjoamme.
5. Miten haetaan.

1. Haemme elintarviketeollisuudessa toimivalle asiakasyrityksellemme pakkaajaa.
2. Pääset työskentelemään pakkauslinjalla sekä muissa pakkaamon työtehtävissä. Emme edellytä aikaisempaa kokemusta vastaavista tehtävistä, sillä työhön perehdytetään. Toki elintarvikealan koulutus ja kokemus katsotaan eduksi. Hygieniapassi ei ole myöskään haitaksi. Työssä menestyminen vaatii ripeää, mutta huolellista työtötettä, hyvää asennetta sekä kykyä omaksua annettuja tehtäviä.
3. Työtä tehdään arkipäivisin ja ns. päivävuorossa. Työ alkaa 1.1.2022 ja päättyy 30.6.2022.
(tai esimerkiksi)Työ alkaa heti sopivan henkilön löydyttyä, joten hae jo tänään.
4. Tarjoamme kilpailukykyisen palkan sekä HR Sadan kattavan työterveyshuollon ja muita mahdollisia etuja.
5. Vastaa muutamiin kysymyksiin ja hae paikkaa jo tänään. Jos haluat täydentää vastauksiasi myöhemmin, saat sähköpostiisi tunnuksen ja salasanan joiden avulla se onnistuu.

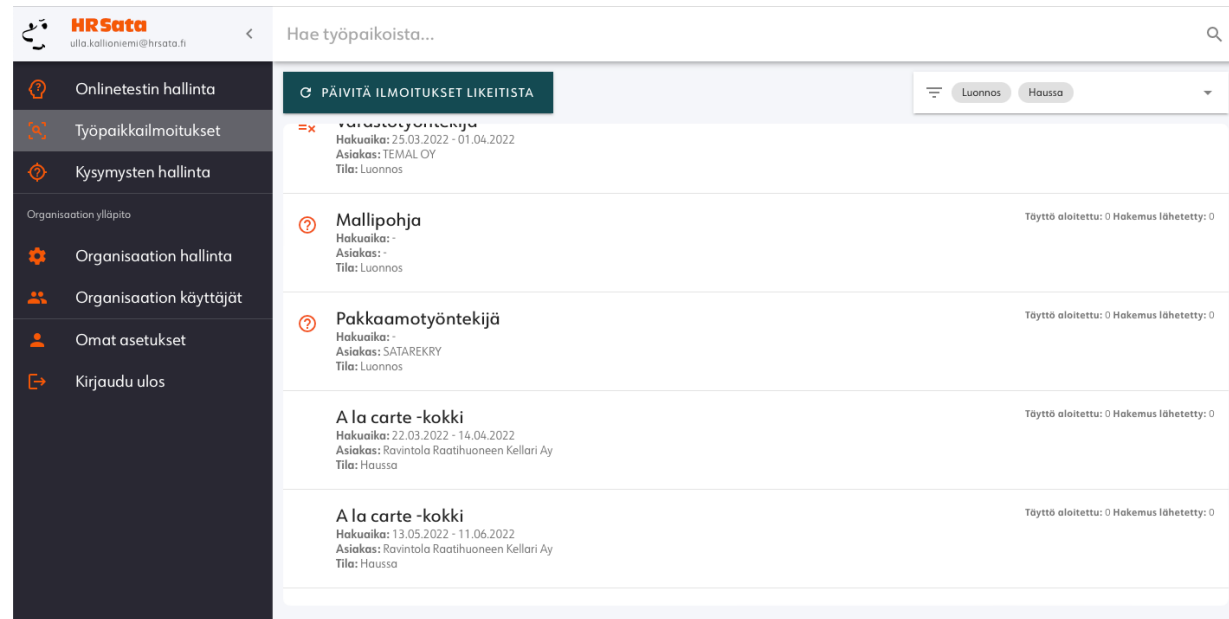
HUOM! MUISTA TALLENTAA ILMOITUS SIVUN ALAREUNASTA VASEMMALTA!

2. Työpaikkailmoitus työnhakujärjestelmässä

Mennään sivulle haku.hrsata.fi ja valitaan sivun yläreunasta "päivitä ilmoitukset likeltista".

Tämän jälkeen voidaan nimellä hakea haluttu ilmoitus sivun yläreunan kohdasta "hae työpaikoista" tai selaamalla ilmoituksia.

Tässä käytetty esimerkki-ilmoitus löytyy nimellä Pakkaamotyöntekijä.



The screenshot shows the HR Sata web application interface. On the left is a dark navigation menu with the following items: "Onlinetestin hallinta", "Työpaikkailmoitukset", "Kysymysten hallinta", "Organisaation ylläpito", "Organisaation hallinta", "Organisaation käyttäjät", "Omat asetukset", and "Kirjautu ulos". The main content area is titled "Hae työpaikoista..." and features a search bar and a filter menu with "Luonnos" and "Hausa" options. A prominent green button reads "PÄIVITÄ ILMOITUKSET LIKELTISTA". Below this, a list of job advertisements is displayed:

- Pakkaamotyöntekijä**
Hakuaika: 25.03.2022 - 01.04.2022
Asiakas: TEMAL OY
Tila: Luonnos
- Mallipohja**
Hakuaika: -
Asiakas: -
Tila: Luonnos
- Pakkaamotyöntekijä**
Hakuaika: -
Asiakas: SATAREKRY
Tila: Luonnos
- A la carte -kokki**
Hakuaika: 22.03.2022 - 14.04.2022
Asiakas: Ravintola Raathuoneen Kellari Ay
Tila: Hausa
- A la carte -kokki**
Hakuaika: 13.05.2022 - 11.06.2022
Asiakas: Ravintola Raathuoneen Kellari Ay
Tila: Hausa

1. Valitaan "lisätiedot"-kohdasta "muokkaa".

The screenshot shows the HR Sata application interface. The top navigation bar includes the HR Sata logo and the user's email address, ulla.kallioniemi@hrsata.fi. The main menu on the left lists various management options: Onlinetestin hallinta, Työpaikkailmoitukset, Kysymysten hallinta, Organisaation ylläpito, Organisaation hallinta, Organisaation käyttäjät, Omat asetukset, and Kirjautu ulos. The main content area displays the profile for 'Pakkaamotyöntekijä'. The 'Lisätiedot' section is active, showing fields for Työn tyyppi (Kokoaikatyö), Työn kesto (6 kk), Työpaikan sijainti (Pori), Työ alkaa (1.1.2022), Palkka (TES), and Yhteyshenkilö (ulla.kallioniemi@hrsata.fi). A 'MUOKKAA' button is located below the form. Below the 'Lisätiedot' section is the 'Fiiliskuva' section, which includes a note: 'Fiiliskuva näkyy työpaikkailmoituksella ylimmäisenä.'

3. Fiiliskuva-kohdasta lisätään työtehtäviä kuvaava valokuva esimerkiksi HR Sadan Pixabay-kuvista.

2. Saadaan seuraavanlainen näkymä. Tähän täytetään tarvittavat tiedot ja valitaan "tallenna".

The screenshot shows the 'Lisätiedot - Pakkaamotyöntekijä' form. The form fields are filled with the same data as in the previous screenshot: Työn tyyppi (Kokoaikatyö), Työn kesto (6 kk), Työpaikan sijainti (Pori), Työ alkaa (1.1.2022), Palkka (TES), and Yhteyshenkilö (ulla.kallioniemi@hrsata.fi). The 'TALLENNA' button is highlighted in dark green, indicating it has been clicked. The 'PERUUTA' button is also visible.

4. Lisätään asiakaslogo, mikäli haku suoritetaan asiakkaan nimellä

1. Kysymyspatteriston rakentaminen

Kysymyspatteriston rakentaminen tapahtuu jollakin seuraavista tavoista:

1. Valitaan valmis patteristo samankaltaiselta työpaikkailmoitukselta. Patteriston voi käyttää joko sellaisenaan tai siihen voi lisätä tai siitä voi poistaa kysymyksiä. Pyritään käyttämään mahdollisimman paljon valmiita patteristoja, joissa on valmiiksi mietityt kysymykset.
2. Voidaan hakea sopivia kysymyksiä tágien perusteella.
3. Voidaan hakea kysymyksiä hakusanoilla.
4. Tai voidaan lisätä kokonaan uudet kysymykset. Tätä vaihtoehtoa pyritään käyttämään vain, kun haettavaksi tulee kokonaan uusi ala tai uudenlainen työpaikka.

Kun alat rakentaa kysymyspatteristoa, on näkymä seuraavalla sivulla kuvatun kaltainen.

Seuranta

Täyttö aloitettu:



Hakemus lähetetty:



Perustiedot

Haemme elintarviketeollisuudessa toimivalle asiakasyrityksellemme pakkaajaa.

Pääset työskentelemään pakkauslinjalla sekä muissa pakkaamon työtehtävissä. Emme edellytä aikaisempaa kokemusta vastaavista tehtävistä, sillä työhön perehdytetään. Toki elintarvikealan koulutus ja kokemus katsotaan eduksi. Hygieniapassi ei ole myöskään haitaksi. Työssä menestyminen vaatii ripeää, mutta huolellista työtettä, hyvää asennetta sekä kykyä omaksua annettuja tehtäviä.

Työtä tehdään arkipäivisin ja ns. päivävuorossa.

Työ alkaa heti sopivan henkilön löydyttyä, joten hae jo tänään.

Tarjoamme kilpailukykyisen palkan sekä HR Sadan kattavan työterveyshuollon ja muita mahdollisia etuja.

Vastaa muutamiin kysymyksiin ja hae paikkaa jo tänään. Jos haluat täydentää vastauksiasi myöhemmin, niin saat sähköpostiisi tunnuksen ja salasanan joiden avulla se onnistuu.

Hakuaika: -

Tägit



Vaaditut tägit on löydyttävä vastauksista, jotta työpaikkailmoitus näkyy sopivissa työpaikoissa. Poissulkevien tägien löytyminen estää näkymisen.

Vaaditut tägit



Poissulkevat tägit



Liitetyt kysymykset



Järjestelmästä löytyy samankaltaisia työpaikkailmoituksia, joilla on kysymyksiä. Voit valita kysymykset aikaisemmasta ilmoituksesta painamalla "Tarkastele ilmoituksia"-painiketta.

TARKASTELE ILMOITUKSIA

PIILOTA TARKEMMAT TIEDOT

Hae kysymyksistä...



+ LISÄÄ UUSI KYSYMYS

2. Ohjeita kysymysten laadintaan

1. Kysymys alkaa isolla alkukirjaimella ja päättyy kysymysmerkkiin.
2. Myös vastaus alkaa isolla alkukirjaimella.
3. Kun kysymys ei ole kysymysmuotoinen, vaan vaikka kehotus. Esimerkiksi "Kuvaile itseäsi kolmella adjektiivilla." Tai väittäminen " Olen ollut elintarvikealalla töissä." Lauseen loppuun tulee piste.



4. Jos kysymyksesi on väittävä, jota vastaajan odotetaan jatkavan haluamallaan vaihtoehdolla. Esimerkiksi "Työympäristön pölyisyys ja meteli" ja vastausvaihtoehtoina esimerkiksi "eivät haittaa minua" / "ovat minulle ongelma erinäisistä syistä". Tällöin alkuväittämän perään ei laiteta pistettä tai kysymysmerkkiä. Piste laitetaan vastausvaihtoehtojen perään. Vastaukset jatkavat edeltävää lausetta, joten vastaus alkaa pienellä alkukirjaimella.
5. Jos vastaus on kokonainen lause, tulee sen loppuun piste.
6. Työpaikkailmoitus oikoluetaan aina.

Kysymisen tapa:

1. Suljetut kysymykset (monivalinta):

Suljetut kysymykset (kysymykset, joissa on valmiit vastausvaihtoehdot) sijoitetaan kysymyskategorian alkuun. Suljetuilla kysymyksillä voidaan varmistaa esimerkiksi työhön kohdistuvien ehdottomien vaatimusten toteutuminen.

2. Asteikkokysymykset:

Jos tehtävään on odotettavissa paljon hakemuksia, voidaan käyttää suljettujen kysymysten jälkeen kysymystä, johon vastaukset annetaan esimerkiksi numeerisella arvioinnilla. Näin haastatteluun valittavan ryhmän rajaaminen helpottuu.

3. Avoimet kysymykset (vapaa teksti):

Avoimilla kysymyksillä kysytään tarkemmat määrittelyt suljetuille kysymyksille ja niitä kannattaa kuljettaa esimerkiksi seuraavassa järjestyksessä: Mitä? Miten? Miksi? Jos kyseessä on vähänkään vaativampi tehtävä, patteristoon sisällytetään myös avoimia kysymyksiä.

3. Kysymyskategoriat

1. Persoonaan liittyvät kysymykset: #persoona

Persoonakysymyksillä selvitetään:

- hakijan käsitys itsestään
- hakija ryhmän jäsenenä
- hakijan vahvuudet: Mitkä ovat hakijan vahvuudet? Missä hän on erityisen hyvä?
- hakijan työhön kohdistuvat tottumukset ja mieltymykset

Esimerkiksi

Mikä sinulle on työssä tärkeää? Valitse sinulle tärkeät asiat.

- Fyysinen työ
- Sisätyö
- Ulkotyö
- Kivat työkaverit
- Mukava pomo
- Säännöllinen työaika
- Keskittymisrauha
- Mahdollisuus viettää vapaa-aikaa työkavereiden kanssa
- Mahdollisuus nähdä konkreettisesti työni tulokset
- Mahdollisuus tuntea ylpeyttä tekemästani työstä
- Haasteellinen työ
- Työkaverit, joilta voi kysyä neuvoa

- Mahdollisuus vaihtaa ajatuksia työkaverin kanssa
- Itsenäinen työ
- Selkeä työ
- Tarkkuutta vaativa työ
- Työn vaihtelevuus
- Hyvä palkka
- Mahdollisuus kokeilla uutta
- Mahdollisuus vaikuttaa omiin ansioihin

Oletko työssä joukkuepelaaja vai yksinäinen puurtaja?

- Joukkuepelaaja
- Yksinäinen puurtaja
- Jotakin tuolta väliltä

Kerro jokin esimerkki, jolloin olet kokenut onnistuneesi työssäsi erityisen hyvin. Mikä teki kokemuksesta sinulle tärkeän?

Kerro jokin esimerkki, jolloin jokin käytännön tilanne työpaikalla on tuntunut erityisen haastavalta. Mitä teit, että selvisitte hankalasta tilanteesta?

Mitkä ovat vahvuutesi työntekijänä? Millaisessa työssä/työympäristössä olet parhaimmillasi?

2. Koulutukseen ja osaamiseen liittyvät kysymykset: #koulutus ja osaaminen

Koulutus ja osaaminen -kategorian alle kuuluvat ammatilliseen perusosaamiseen liittyvät kysymykset sekä työssä tarvittaviin kortteihin ja muihin pätevyysiin liittyvät kysymykset. Nämä vakioidaan toimialakohtaisesti niin, että ne on helppo liittää ilmoitukseen ja niihin on helppo vastata. Rekrytoitavan halukkuus suorittaa puuttuva pätevyys ja asiakkaan halukkuus kustantaa se, selvitetään rekrytointiprosessin aikana.

Kortit ja pätevyudet

Työssä tarvittavat kortit ja pätevyudet vaihtelevat toimiala- tai jopa työnantajakohtaisesti. Alla muutama esimerkki aloilta, joilla työpaikkoja on ollut avoimena.

Elintarvikeala

Työssä tarvittavat kortit ja pätevyudet

- hygieniapassi (yleensä vaaditaan heti, usein pakollinen 3 kk:n jälkeen)
- työturvallisuuskortti (osa työnantajista edellyttää, vähintäänkin hyvä etu)
- EA1 -tasoinen osaaminen (työnantajat eivät edellytä, mutta sisältyy esim. elintarvikealan perustutkintoon)

Kuljetusala

Työssä tarvittavat kortit ja pätevyudet

- ajo-oikeus
- kuljettajan ammattipätevyys
- ADR-ajolupa
- ensiapukoulutus
- hygieniapassi ammattikuljettajille (helposti pilaantuvien, pakkaamattomien elintarvikkeiden parissa työskentelevät kuljettajat)

Kuljettajan ammattipätevyys

- Kuljettajan ammattipätevyys koskee kaikkia raskaan liikenteen kuljettajia henkilö- ja tavaraliikenteessä
- Voimassa 5 vuotta
- Ammattipätevyys koskee useita ammattiryhmiä. Hyvä malli ammattipätevyyden tarpeellisuuden hahmottamiseen esim.
<https://koulutusmaailma.fi/fi/ammattipatevyys/kuka-tarvitsee-ammattipatevyyden>

Kuljettajalla oltava ADR-ajolupa kuljetettaessa:

- Vaarallisia aineita kappaletavarana yli vapaarajan
- Vaarallisia aineita säiliössä
- Tyhjä puhdistamaton vaarallisten aineiden kuljetukseen käytetty säiliötä
- Vaarallisia aineita irtotavarana

Ajolupa myönnetään 5 vuodeksi myöntämispäivästä tai uudistettavan ajoluvan voimassaolon päättymispäivästä lähtien

Esimerkkikysymys:

Minulla on voimassa oleva ajokortti seuraaviin:

- T (traktori ja moottorikelkka)
- AM120 (mopo) ja AM212 (mopoauto)
- A1, A2 tai A (moottoripyörä)
- B (henkilö- ja pakettiautot)
- BE (henkilöauto ja peräkärry)
- C1, C1E, C (kuorma-autot)
- D1, D1E, D, DE (linja-autot ja ajoneuvoyhdistelmät)

Minulla on voimassa oleva

- kuljettajan perustason ammattipätevyys

Ajoluvan viimeinen voimassaolopäivä: _____

Valitse voimassa oleva ADR-ajolupa.

- perusajolupa (ei sisällä luokkia 1 ja 7)
- yhdistetty perusajolupa (sisältää luokat 1-9)
- räjähddeajolupa (ei sisällä luokkaa 7)
- radioaktiivisten aineiden ajolupa (ei sisällä luokkaa 1)
- säiliöajolupa

Ajoluvan viimeinen voimassaolopäivä: _____

Teknologiateollisuus

- Teknologiateollisuuden aloilla esim. metallialalla, kortti- ja lisäkoulutukseen kohdistuvat vaatimukset riippuvat käytännössä toimeksiantajasta.
- Mahdollisessa vahinkotilanteessa voi kuitenkin tulla ongelmia.
- Vaativan hitsauksen kohteissa sertifikaatit ovat pakollisia.
- Sertifikaattien tarve kannattaa selvittää ennakkotietolomakkeessa.
- Tarkistuslista osoitteessa <https://www.kiwa.com/fi/fi/palvelumme/hitsausliitosten-henkilo-ja-menetelmapatevoinnit/>
- Esim. kone- tai levyalan tehtävissä työturvallisuus- ja tulityökortti hyvänä pohjaosaamisena.
- Työn sisältäessä materiaalin siirtoa nostimilla tai trukilla, pitää tarvittavat pätevyudet huomioida rekrytoinnissa.
- Hitsaustaidosta ja teollisuuden oloilla tarvittavista korteista tehdään oma vakioitu kysymyksensä.

- Suljetulla kysymyksellä kysytään koulutusta ja / tai työkokemusta koskevat ehdottomat vaatimukset. Näin karsitaan hakijat haastatteluun.
- Kokemuksen määrään kohdentuva asteikkokysymys auttaa valitsemaan haastateltavat hakijajoukosta.
- Avoimilla kysymyksillä varmennetaan kokemuksen laatu ja valittavan työntekijän työhön kohdistuvat mieltymykset.
- Mikäli hakijalla ei ole alan työkokemusta, tarkennetaan esimerkiksi harrastuksen kautta karttunut alan osaaminen (kts. Esim. elintarviketyöntekijä, polku B). Näin löydetään alalle soveltuvat tekijät, vaikka työkokemusta ei alalta vielä olisikaan.
- Tämän kategorian alla selvitetään myös hakijan tarvittava kielitaito.

3. Soveltuvuuteen liittyvät kysymykset: #soveltuvuus

- Kokemuksen sisältö ja laatu
- Työympäristöön ja työssä käytettäviin koneisiin ja laitteisiin liittyvä kokemus
- Työtä koskevat haaveet ja odotukset
- Kysymykset esimerkiksi liittyen hyvän asiakaspalvelijan ominaisuuksiin
- Työn ehdottomat edellytykset, kuten melun sietäminen, fyysisen kuormituksen sietäminen ja sesonkivaihteluiden vaikutus työaikatauluihin
- Allergiat ja muut rajoitukset
- Avoimiin kysymyksiin: Kerrotko vielä lyhyesti, mitä kokemusta sinulla on kyseiseltä alalta?
- Huomioitava asia on myös työn pitovoima. Mikä saa työntekijän pysymään työssä ja miten työnantaja pystyy tähän vaikuttamaan

4. Asiakaskohtaiset kysymykset: #asiakaskohtaiset


Selvitetään hakijan todelliset mahdollisuudet työn tekemiseen, kuten:

- Maantieteellinen etäisyys työpaikasta.
- Työhön liittyvät asenteet, arvot ja motiivit.
- Työnantajan pitovoimaa konkretisoivat kysymykset.
- Asiat, jotka työnantaja näkee työntekijälle merkityksellisinä ja miten hakija niihin suhtautuu?
- Asiakkaan itse ehdottamat kysymykset

4. Hashtagien käyttö

- Jokaisen kategorian jälkeen on merkitty kategoriaan kuuluva hashtag. Näitä käytetään jokaista kysymystä muodostettaessa. Kategoriaan viittaava tägi merkitään kysymyksessä kohtaan "Luokittelu-tägit". Näin kysymykset on helppo etsiä myös oikeiden kategorioiden alta ja ne on helppo järjestellä oikeisiin paikkoihin. Luokittelu-tägin kohdalle kirjoitetaan siis esimerkiksi "#asiakaskohtaiset" #koulutus ja osaaminen.
- Luokittelu-tägi -kohtaan voi tulla useampi tägi
- Käytetään lisäksi alatägejä. Esimerkiksi osaamisen alla käytetään tägejä alan määrittämiseen, kuten "#kaupan ala" ja "elintarvikeala". Asiakaskohtaisissa kysymyksissä käytetään #asiakaskohtaiset - tägin lisäksi myös asiakkaan nimellä varustettua tägiä, kuten #martin moottori
- Tägeissä käytetään vain pieniä kirjaimia.
- Hashtagin ja ensimmäisen kirjaimen väliin ei tule välilyöntiä.
- Sanojen väliin välilyönnit ja välimerkit tulevat normaalisti, kuten #ville-veikon paja.

3. Case-esimerkit



1. Hitsaaja

Tässä esimerkissä kysymyksen asettelu on karkeasti suuntaa antava, koska hitsaajan työlle asetettavat vaatimukset määrittelevät käytännössä toimeksiantajat. Vaihtoehto B soveltuu käytännössä vain toimeksiantoihin, jotka eivät ole hitsaustyötä vaativissa kohteissa. (esim. polkupyörätelineet tms.). Alaa vaivaa merkittävä osaajapula, eikä osaavien ammattilaisten löytäminen ja rekrytointi ole helppoa. Kysymyspolku B kannattaa hyödyntää sen selvittämiseen, olisiko hakija koulutettavissa alalle.

Olen työskennellyt hitsaajana

- Kyllä → *eteneminen kysymyshaaraan A*
 En → *eteneminen kysymyshaaraan B*

A

Olen työskennellyt hitsaajana

- 0-1 vuotta
 3-5 vuotta
 yli 5 vuotta

Olen hitsannut seuraavia materiaaleja

Olen käyttänyt työssäni seuraavia hitsausmenetelmiä
(Voit valita useampia vaihtoehtoja):

- MMA
 MiG
 TIG
 Kaasuseos
 Laser
 jokin muu, mikä?

B

Olen käyttänyt seuraavia hitsausmenetelmiä harrastuksissa tai muussa yhteydessä:

- MMA
 MiG
 TIG
 Kaasuseos
 Laser
 jokin muu, mikä?

Olen hitsannut seuraavia materiaaleja

Kerrotko vielä lyhyesti, millaisiin käyttökohteisiin olet materiaaleja hitsannut?

Minulla on ammatillinen koulutus hitsaus- tai levyalalta

- Kyllä
- Ei

Kerrotko vielä, mikä koulutus?

Olen suorittanut seuraavat standardien mukaiset pätevyyskokeet (vastausvaihtoehdot työn vaatimusten mukaan eli selvitetään ennakkotietolomakkeessa):

- SFS-EN ISO 9606-1 (Teräkset)
- SFS-EN ISO 9606-2 (Alumiini)
- SFS-EN ISO 9606-3 (Kuparit)
- SFS-EN ISO 9606-4 (Nikkelit)
- jne...

Sertifikaatin viimeinen voimassaolopäivä: _____

Lisäksi minulla on seuraavat työssä tarvittavat pätevyys- ja korttikoulutukset (vastausvaihtoehdot työn vaatimusten mukaan eli selvitetään ennakkotietolomakkeessa):

- Työturvallisuuskortti
- Tulityökortti
- Henkilönostinkoulutus
- Trukkikortti
- jne....

Minulla on jokin seuraavista pätevyys- ja korttikoulutuksista suoritettuna? (vastausvaihtoehdot työn vaatimusten mukaan):

- Työturvallisuuskortti
- Tulityökortti
- Henkilönostinkoulutus
- Trukkikortti
- jne....

Kerrotko vielä lyhyesti, mitä olisit valmis opiskelemaan hitsausalasta lisää?

Kerrotko vielä, mikä sinua metallialan työssä innostaa?

Minulle on työssä tärkeää seuraavat asiat:

- fyysinen työ
- sisätyö
- ulkotyö
- kivat työkaverit
- mukava pomo
- säännöllinen työaika
- vaihteleva työaika
- haasteellinen työ
- keskittymisrauha
- mahdollisuus viettää vapaa-aikaa työkavereiden kanssa
- mahdollisuus nähdä konkreettisesti työni tulokset
- mahdollisuus tuntea ylpeyttä tekemästani työstä
- työkaverit, joilta voi kysyä neuvoa
- mahdollisuus vaihtaa ajatuksia työkaverin kanssa
- itsenäinen työ
- selkeä työ
- tarkkuutta vaativa työ
- työn vaihtelevuus
- hyvä palkka
- kouluttautumismahdollisuudet
- mahdollisuus vaikuttaa omiin ansioihin
- toimiva työterveyshuolto
- muut työsuhde-edut

Sain tiedon työpaikasta:

- HR Sata Henkilöstötalon www-sivuilta
- HR Sata Henkilöstötalon some-kanavilta
- Tuttavaltani, joka työskentelee yrityksessä
- Muualta

Työpaikkailmoituksessa minua kiinnosti erityisesti

2. Tuotantotyöntekijä

<p>Olen työskennellyt kokoonpanotöissä</p> <p><input type="checkbox"/> Olen → <i>eteneminen kysymyshaaraan A</i></p> <p><input type="checkbox"/> En → <i>eteneminen kysymyshaaraan B</i></p>	
<p>A.</p> <p>Millaista kokoonpanotyötä olet tehnyt ja kuinka kauan?</p> <div style="border: 1px solid black; height: 60px; margin: 10px 0;"></div> <p>Millaisessa työssä olen parhaimmillani?</p> <div style="border: 1px solid black; height: 60px; margin: 10px 0;"></div>	<p>B.</p> <p>Mitä tykkään tehdä vapaalla? Mitkä ovat harrastukseni</p> <div style="border: 1px solid black; height: 60px; margin: 10px 0;"></div> <p>Seuraavat adjektiivit kuvaavat minua parhaiten: (Voi valita useampia vaihtoehtoja)</p> <ul style="list-style-type: none"> <input type="checkbox"/> aktiivinen <input type="checkbox"/> sosiaalinen <input type="checkbox"/> viihdyn omissa oloissani <input type="checkbox"/> tarkka <input type="checkbox"/> nopea <input type="checkbox"/> harkitsevainen <input type="checkbox"/> järjestelmällinen <input type="checkbox"/> luova <input type="checkbox"/> suurpiirteinen <input type="checkbox"/> kätevä käsistäni <input type="checkbox"/> joku muu, mikä? _____

3. Elintarviketyöntekijä

<p>Olen ollut elintarvikealalla töissä</p> <p><input type="checkbox"/> Kyllä → eteneminen kysymyshaaraan A</p> <p><input type="checkbox"/> En → eteneminen kysymyshaaraan B</p>	
<p>A</p> <p>Olen työskennellyt seuraavissa työtehtävissä elintarvikealalla (Voit valita useampia vaihtoehtoja):</p> <p><input type="checkbox"/> alkutuotanto</p> <p><input type="checkbox"/> elintarvikkeiden esikäsittely, esim.</p> <p><input type="checkbox"/> elintarvikkeiden hienokäsittely, esim.</p> <p><input type="checkbox"/> elintarvikkeiden valmistus</p> <p><input type="checkbox"/> elintarvikkeiden pakkaaminen</p> <p><input type="checkbox"/> elintarvikkeiden varastointi</p> <p>Olen tehnyt seuraavia elintarvikealan töitä:</p> <div style="border: 1px solid black; height: 20px; width: 100%;"></div>	<p>B</p> <p>Olen harrastanut jotakin seuraavista (Voit valita useampia vaihtoehtoja):</p> <p><input type="checkbox"/> kalastus</p> <p><input type="checkbox"/> marjastus</p> <p><input type="checkbox"/> metsästys</p> <p><input checked="" type="checkbox"/> sienestys</p> <p>Olen harrastanut jotakin edellä olevista</p> <p><input type="checkbox"/> 0-1 vuotta</p> <p><input type="checkbox"/> 3-5 vuotta</p> <p><input type="checkbox"/> yli 5 vuotta</p> <p>Osaan käsitellä edellä olevia raaka-aineita niin, että ne ovat valmiita hyödynnettäväksi ruoanvalmistuksessa</p> <p><input type="checkbox"/> Osaan</p> <p><input type="checkbox"/> En osaa</p>

Elintarvikealassa minua kiinnostaa:

Työskentelen mieluiten (Voit valita useampia vaihtoehtoja):

- varhaisesta aamusta iltopäivään
- toimistotyöajan
- iltopäivästä iltaan
- yötyössä
- vuorotyössä

Sain tiedon työpaikasta:

- HR Sata Henkilöstötalon www-sivuilta
- HR Sata Henkilöstötalon some-kanavilta
- Tuttavaltani, joka työskentelee yrityksessä
- Muualta

Minua kiinnosti työpaikkailmoituksessa erityisesti:

4. Järjestelmässä olevan kysymyksen muokkaaminen

Esimerkkitapauksessa kysymyksessä oli SATAREKRY-tapahtuman alle tehty pakkaamotyöntekijän työpaikkailmoitus. Tähän rakennetaan kysymyspatteristo niin, että osa kysymyksistä otetaan vanhasta pakkaamotyöntekijän ilmoituksesta ja osa rakennetaan edellisen elintarviketyöntekijän CASE-esimerkin perusteella.

Sivun 11 kuvassa olevasta näytöstä valitaan "tarkastele ilmoituksia". Sen jälkeen avataan yhden vanhan ilmoituksen kysymykset, joista valitaan muutama uuteen ilmoitukseemme soveltuva kysymys.

Seuraavaksi aletaan muokata kysymystä "Onko sinulla elintarvikealan koulutus?" Jotta kysymyksestä päästään muokkaamaan halutunlainen, valitaan tässä tapauksessa valintaikkunan alareunasta "Luo kopio". Aina kannattaa kuitenkin miettiä, voidaanko vain muokata alkuperäistä kysymystä luomatta kopiota. Kopion luominen lisää aina samanlaisia kysymyksiä järjestelmään. Kysymysten määrä pyritään pitämään maltillisena.

Tämän jälkeen kirjoitetaan tarvittavat tägit luokittelu-tägit -kohtaan. Aletaan kirjoittaa tarvittavaa hashtagia (#koulutus ja osaaminen), jolloin järjestelmä tarjoaa mahdollisia vaihtoehtoja aikaisemmin käytettyjen perusteella.

Valitaan "#koulutus ja osaaminen" ja painetaan enter. Tässä kohdassa järjestelmä tekee myös tagin "#ko", joka ehdittiin kirjoittaa ennen kuin sopiva tagi tuli näkyviin. Tämä pitää poistaa tagin perässä olevasta ruksista.







Samalla tavoin lisätään muut tarvittavat tagit. Jos järjestelmä ei tarjoa tarvittavaa tagiä, kirjoitetaan se kokonaan ja vahvistetaan painamalla enter.



Esimerkkitapauksessa käytämme edellä olevia tagejä, joissa "#satarekry" vastaa yleensä työpaikkailmoituksissa käytettävää yrityksen nimeä.

Tässä tapauksessa kysymyksen tyyppi on "Monivalinta (vain yksi kysymys sallittu)". Vastausvaihtoedot seuraavalla sivulla.

Vastausvaihtoehdot

Vastaus Ei	Vastauksen tägit		
Vastaus Opiskelen elintarvikealaa tällä hetkellä	Vastauksen tägit		
Vastaus Kyllä	Vastauksen tägit		

Jos vastausten järjestystä halutaan vaihtaa, onnistuu se raahaamalla "Vastauksen tägit"-kohdan vieressä olevasta ruutukuviosta. Vastaus poistetaan kuvion vieressä olevasta miinuksesta ja vastauksia lisätään vastauksien alla olevasta "Lisää vastaus"-kohdasta.

Samalla tavalla muokataan kaikki kysymykset tarpeen mukaisiksi.

5. Kysymyspolun luominen

Seuraavaksi rakennetaan pakkaamotyöntekijän kysymyspolku. Koska kyseessä on elintarvikealan pakkaamotyöntekijä, voidaan soveltaa CASE-esimerkissä kuvattua elintarviketyöntekijän polkua.

Kysymyksen tiedot

Kysymys

Olen ollut elintarvikealalla töissä.

Kysymyksen tyyppi

Monivalinta (vain yksi vastaus sallittu)

Tägit



Vaaditut tägit on löydyttävä vastauksista, jotta kysymys näytetään. Poissulkevien tägien löytyminen estää näkymisen.

Vaaditut tägit

Poissulkevat tägit

Luokittelu-tägit

#elintarvikeala

#koulutus ja osaaminen

#satarekry

Jotta pystytään rakentamaan polku tägejä käyttäen, pitää myös vastauksille antaa omat tagit. Tässä käytetään vakioitavia tägejä "#kyllä kokemusta" / "#ei kokemusta". Vastaavia vakiotägejä ovat myös esimerkiksi "#kyllä koulutusta" / "#ei koulutusta".

Vastausvaihtoehdot

Vastaus	Vastauksen tagit		
Kyllä	#kyllä kokemusta		
Ei	#ei kokemusta		

+ LISÄÄ VASTAUS

Ensin tehdään kysymyspolku A kokemusta omaavalle työnhakijalle. Jotta kysymys ohjautuu oikein, laitetaan "vaaditut tägit"-kohtaan edellisen kyllä-vastauksen tägi "#kyllä kokemusta" Luokittelu-tägit kuten edellä.

Kysymyksen tiedot

Kysymys

Olen työskennellyt seuraavissa tehtävissä elintarvikealalla. (Voit valita useampia vaihtoehtoja)

Kysymyksen tyyppi

Monivalinta (useampi vastaus sallittu)

Tägit

i Vaaditut tägit on löydyttävä vastauksista, jotta kysymys näytetään. Poissulkevien tägien löytyminen estää näkymisen.

Vaaditut tägit

#kyllä kokemusta ✕

Poissulkevat tägit

Luokittelu-tägit











#elintarvikeala ✕

#koulutus ja osaaminen ✕

#satarekry ✕

Vastausvaihtoehdot ohjeistusta mukailleen.

Vastausvaihtoehdot

Vastaus Alkutuotanto	Vastauksen tägit		
Vastaus Elintarvikkeiden esikäsittely	Vastauksen tägit		
Vastaus Elintarvikkeiden valmistus	Vastauksen tägit		
Vastaus Elintarvikkeiden pakkaaminen	Vastauksen tägit		
Vastaus Elintarvikkeiden varastointi	Vastauksen tägit		

[+ LISÄÄ VASTAUS](#)

LUO KOPIO **PERUUTA** **TALLENNA**

Seuraava kysymys on lisäkysymys edelliseen. Se sijoitetaan edellisen kysymyksen jälkeen. Tällöin riittää, kun vaadittuna täginä on sama ”#kyllä kokemusta”. Edellisen kysymysten vastauksia ei tällöin tarvitse tэгätä.

Kysymyksen tiedot

Kysymys

Olen tehnyt seuraavia elintarvikealan töitä.

Kysymyksen tyyppi

Vapaa teksti

Tэгit

i Vaaditut tэгit on löydyttävä vastauksista, jotta kysymys näytetään. Poissulkevien tэгien löytyminen estää näkymisen.

Vaaditut tэгit

#kyllä kokemusta

Poissulkevat tэгit

Luokittelu-tэгit

#soveltuvuus

#elintarvikeala

#satarekry

Kokemattoman työnhakija B-polku rakennetaan samalla tavalla. Kysymyslistalla B-polun kysymyksen voidaan sijoittaa A-polun kysymysten jälkeen. Näiden jälkeen tulevat kaikille yhteiset kysymykset. Tällöin kysymykset tulevat työnhakijoille oikeassa järjestyksessä.



Nyt täginä käytetään "#ei kokemusta" ja viimeisiin vastauksiin lisätään vielä "#kyllä harrastanut" ohjaamaan kysymykset vain niille, joilla voisi harrastusten kautta olla käyttökelpoista taustaa kyseiseen tehtävään.

Olen harrastanut jotakin seuraavista. (Voit valita useampia vaihtoehtoja)

Liitetty työpaikkailmoitukset: Pakkaamotyöntekijä

Luokittelu-tägit: #elintarvikeala #satarekry #soveltuvuus #uusi

Vastaukset: kolastus- #kyllä harrastanut marjastus- #kyllä harrastanut
 metsästys- #kyllä harrastanut sienestys- #kyllä harrastanut en mitään näistä- #ei harrastanut

Vaaditut tägit: #ei kokemusta

Näytetään onlinetestissä: Ei

MUOKKAA POISTA TYÖILMOITUKSELTA

Olen harrastanut jotakin edellä mainituista

Liitetty työpaikkailmoitukset: Pakkaamotyöntekijä

Luokittelu-tägit: #elintarvikeala #satarekry #uusi #soveltuvuus

Vastaukset: 0-1 vuotta- #kyllä harrastanut 1-3 vuotta- #kyllä harrastanut
 3-5- vuotta- #kyllä harrastanut yli 5 vuotta- #kyllä harrastanut

Vaaditut tägit: #ei kokemusta #kyllä harrastanut

Näytetään onlinetestissä: Ei

MUOKKAA POISTA TYÖILMOITUKSELTA

Osaan käsitellä edellä mainittuja raaka-aineita niin, että ne ovat valmiita hyödynnettäväksi ruoanvalmistuksessa.

Liitetty työpaikkailmoitukset: Pakkaamotyöntekijä

Luokittelu-tägit: #uusi #elintarvikeala #soveltuvuus #satarekry

Vastaukset: Osaan En osaa

Vaaditut tägit: #kyllä harrastanut #ei kokemusta

Näytetään onlinetestissä: Ei

MUOKKAA POISTA TYÖILMOITUKSELTA

Loppuun kaikille hakijoille yhteiset kysymykset.

Onko sinulla elintarvikealan koulutus?

Liitetyt työpaikkailmoitukset: Pakkaamotyöntekijä

Luokittelu-tägit: #satarekry #koulutus ja osaaminen #elintarvikeala

Vastaukset: Ei Opiskelen elintarvikealaa tällä hetkellä Kyllä

Näytetään onlinetestissä: Ei

MUOKKAA POISTA TYÖILMOITUKSELTA

Onko sinulla allergioita, jotka voivat estää työskentelyn elintarviketyössä? (Pähkinä, kala, kananmuna tms.)

Liitetyt työpaikkailmoitukset: Pakkaamotyöntekijä

Luokittelu-tägit: #soveltuvuus #uusi #elintarvikeala #satarekry

Vastaukset: Ei ole Kyllä on

Näytetään onlinetestissä: Ei

MUOKKAA POISTA TYÖILMOITUKSELTA

Omistatko hygieniapassin?

Liitetyt työpaikkailmoitukset: Pakkaamotyöntekijä

Luokittelu-tägit: #koulutus ja osaaminen #satarekry #elintarvikeala

Vastaukset: Kyllä Ei

Näytetään onlinetestissä: Ei

MUOKKAA POISTA TYÖILMOITUKSELTA

Onko sinulla kokemusta tuotteiden pakkaamisesta?

Liitetyt työpaikkailmoitukset: Pakkaamotyöntekijä

Luokittelu-tägit: #elintarvikeala #uusi #satarekry #soveltuvuus

Vastaukset: Kyllä Ei

Näytetään onlinetestissä: Ei

MUOKKAA POISTA TYÖILMOITUKSELTA

Kysymysten muokkaaminen tapahtuu valitsemalla kysymyksen alta "muokkaa". Kysymys poistetaan patteristosta valitsemalla "poista työilmoitukselta".