



TERVETULOA

PÄIVÄKOTIIN!



PÄIVÄKOTI

LOUNA UULI





Päiväkodin aloitus on merkittävä ja tunteita herättävä elämänvaihe koko perheelle. Tämä opas on luotu tukemaan perhettänne uuden arjen keskellä.



Sisällysluettelo

Aluksi:

- Yhteystiedot
- Ryhmien tiedot
- Lounatuulen esittely

Varhaiskasvatus:

- Mitä on varhaiskasvatus
- Lapsen varhaiskasvatussuunnitelma
- Mitä on pedagoginen toiminta?
- Pedagoginen toiminta käytännössä

Päiväkodin alkaessa:

- Aloituskeskustelu ja tutustuminen
- Lapsen ensimmäiset päivät päiväkodissa
- Lapsen tunnereaktiot

Päiväkodin arki:

- Päiväjärjestys
- Lapsen tuominen ja hakeminen
- Sairastuminen ja poissaolot
- Erityisruokavalio, allergiat ja ruokailu
- Käytössä olevat sovellukset
- Mitä mukaan päiväkotiin?
- Tarvittavat vaatteet

Muuta tärkeää huomioitavaa:

- Tärkeiden asioiden kertominen
- Vapaapäivien merkitys
- Päiväkodin yhteistyökumppanit
- Vinkkejä varhaiskasvatukseen liittyen



Yhteystiedot

Päiväkodin johtaja

Marjo Ansaharju


044 701 6344

marjo.ansaharju@pori.fi

Varajohtaja

Toimisto

Laaja-alainen erityisopettaja



Lounatuulen ryhmät



LUMPEET

044 701 4479
lumpeet.lounatuuli@edupori.fi



KIELOT

044 701 6385
kielot.lounatuuli@edupori.fi

044 701 6346
ulpukat.lounatuuli@edupori.fi



ULPUKAT

044 701 4477
meriratamot.lounatuuli@edupori.fi



MERIRATAMOT

044 701 4198
kaislat.lounatuuli@edupori.fi



KAISLAT



MERIHEINÄT

044 701 4476
meriheinat.lounatuuli@edupori.fi

044 701 4173
saniaiset.lounatuuli@edupori.fi



SANIAISET

044 701 4478
tyrnit.lounatuuli@edupori.fi



TYRINIT

044 701 4172
leinikit.lounatuuli@edupori.fi



LEINIKIT



Päiväkoti Lounatuuli

♥ Työmme perustana lapsen oikeudet ja ihmisenä kasvaminen.

♥ Haluamme nähdä hyvän toisessa ja itsessämme. Meillä jokainen on arvokas ja hyväksytty sellaisena kuin on.

♥ Kuuntelemme lapsen mielipiteitä ja toiveita sekä huomioimme ne toimintaa suunniteltaessa. Ihmetellään ja tutkiskellaan yhdessä elämää ja ympäröivää maailmaa leikin keinoin.

♥ Perheiden monimuotoisuus on isona osana arkeamme. Se haastaa meitä pohtimaan yhdenvertaisuuteen, tasa-arvoon ja moninaisuuteen liittyviä kysymyksiä.

♥ Kunnioitamme ja arvostamme kaikkien perheitä sekä huomioimme arjessamme eri kulttuurien piirteitä.

♥ Sujuvan toiminnan edellytys on avoin yhteistyö. Emme oleta tai luule mitään, vaan kysymme!



Katso myös
esittelyvideo
Lounatuulen tiloista!





Varhaiskasvatus



Mitä on varhaiskasvatus?

Varhaiskasvatus on **kasvatuksen, opetuksen ja hoidon muodostama kokonaisuus**, jossa painottuu pedagogiikka ja joka edistää lapsen kokonaisvaltaista hyvinvointia.

Varhaiskasvatus on **suunnitelmallista ja tavoitteellista**.

Varhaiskasvatus ehkäisee syrjäytymistä sekä edistää lasten tasa-arvoa ja yhdenvertaisuutta.

Varhaiskasvatus mahdollistaa huoltajien osallistumisen esimerkiksi työelämään tai opiskeluun.

Varhaiskasvatuslaissa säädetyt tavoitteet ohjaavat esimerkiksi lasten varhaiskasvatussuunnitelmien laadintaa, toteutusta ja arviointia.

Varhaiskasvatuksen tavoitteita:

- Edistää lapsen kokonaisvaltaista kasvua, kehitystä, terveyttä ja hyvinvointia.
- Tukea lapsen oppimisen edellytyksiä.
- Varmistaa terveellinen ja turvallinen sekä kehittävä ja oppimista edistävä kasvatusympäristö.
- Tunnistaa lapsen tuen tarpeet ja järjestää lapselle tarvittavaa tukea.
- Tukea huoltajaa kasvatustyössä sekä toimia heidän kanssaan yhteistyössä lapsen parhaaksi.



Lapsen vasu eli varhaiskasvatussuunnitelma

Viimeistään 3kk päiväkodin aloituksen jälkeen, lapselle tehdään henkilökohtainen varhaiskasvatussuunnitelma. Sen lähtökohtana ovat **lapsen etu ja tarpeet**. Varhaiskasvatussuunnitelmaa **tarkennetaan tarvittaessa**, kuitenkin vähintään kerran vuodessa.

Varhaiskasvatussuunnitelman toteuttamiseen osallistuvat lapsen kasvatuksesta ja oppimisesta vastuussa olevat henkilöt **yhdessä huoltajan ja lapsen kanssa**.

Suunnitelman laatimisesta ja sen toteutumisesta vastaa lapsiryhmän varhaiskasvatuksen opettaja. **Lapsen varhaiskasvatussuunnitelma löytyy Muksunetistä**.

Varhaiskasvatussuunnitelmaan kirjataan esimerkiksi lapsen vahvuuksia, mielenkiinnon kohteita ja tavoitteita tulevalle vuodelle.

Lapsiryhmän toiminta suunnitellaan ja toteutetaan lasten varhaiskasvatussuunnitelmiin kirjattujen tavoitteiden pohjalta.



Pedagoginen toiminta

Pedagoginen toiminta on lapsen kasvua, kehitystä ja hyvinvointia edistävää tekemistä.

Osa pedagogisesta toiminnasta on ryhmän varhaiskasvatuksen opettajan suunnittelemaa ja osa tapahtuu tavallisissa arjen tilanteissa.

Pedagogisen toiminnan suunnittelussa huomioidaan ryhmän jokaisen lapsen omat tarpeet ja mielenkiinnon kohteet sekä ikäkehitykseen liittyviä tavoitteita.

Pedagogisen toiminnan suunnittelun keskiössä ovat **oppimisen alueet**, jotka sisältävät keskeisiä asioita ja tavoitteita pedagogiselle toiminnalle.

Ruokailu:

Ruokailutilanteissa lasten kanssa harjoitellaan ruokarauhan antamista, hyviä ruokatapoja sekä yhdessä syömistä.

Siirtymätilanteet:

Siirtymätilanteissa lapset harjoittelevat pukemista sekä oman vuoron odottamista. Isommille lapsille annetaan mahdollisuus miettiä itse, mitä ulos tarvitsee pukea. Päätöksenteko edistää lasten itsenäisyyttä.



Leikki:



Leikkiminen on lapsille yksi merkittävimmistä tavoista oppia erilaisia taitoja. Tämän vuoksi päiväkodissa pyritään antamaan tarpeeksi aikaa leikille sekä aikuisen tukea leikin jatkumiseen.

Erilaiset leikit kehittävät erilaisia taitoja. Yhteisleikit, kuten esimerkiksi roolileikit ja sääntöleikit opettavat lapsille itsensä ilmaisua, oman vuoron odottamista, toisen huomioon ottamista sekä kehittävät empatiakykyä, itsetuntoa ja sosiaalisia taitoja.

Erilaiset fyysiset leikit, kuten ulkoleikit kannustavat lapsia liikkumaan ja kehittävät lasten fyysisiä taitoja.

Leikin kautta lapset pystyvät myös käsittelemään erilaisia tunteita ja tilanteita.

Taaperoiden leikkiminen tapahtuu usein aikuisen avustuksella. Erilaiset loru- ja laululeikit yhdistävät tekemisen ja puheen, mikä edistää lasten puheen oppimista. Taaperot oppivat ja tutustuvat ympäristöönsä tutkimalla eri asioita. He koskevat, laittavat suuhun sekä heittelevät eri asioita.

Miten oppimisen alueet näkyvät käytännössä?



Sanojen ja kirjainten tutkiminen

Kielten rikas maailma

Lorut ja sadut

Suujumppa
Kirjastoretket

Askartelut

Soittimet ja rytmittely

Ilmaisun monet muodot

Yhteisleikit ja sääntöjen harjoittelu

Laululeikit

Musiikkituokiot



Kuvaaminen ja kuvien tulkitseminen

Minä ja meidän yhteisömme

Kaveritaidot

Juhlapyhien viettäminen

Vesileikit

Lukumäärien laskeminen

Tutkin ja toimin ympäristössäni

Numeroharjoitukset

Luontoretket



Erilaiset jumpat
Temppurata

Kasvan, liikun ja kehityn

Kehonosien tunnistaminen

Ruokien maistelu ja niistä keskustelu

Päiväkodin alkaessa:



Aloituskysely

Ennen päiväkodin aloitusta perhe täyttää aloituskyselyn, jonka tarkoituksena on helpottaa päiväkodin työntekijöiden tutustumista lapseen.

Jos mahdollista, lapsi osallistuu myös itse aloituskyselyn täyttämiseen ja kertoo omat mielipiteensä.

Aloituskysely käydään yhdessä läpi tutustumiskäynnillä päiväkodissa.



Tutustuminen

Tutustumiskäyntien tarkoituksena on, että **lapsi saa tutustua uuteen ympäristöön ja ihmisiin sekä päiväkodin työntekijät tutustuvat lapseen** ennen päiväkodin aloitusta.

Lapsi tarvitsee aikaa tutustua uuteen ympäristöön ja uusiin ihmisiin. On tärkeää käydä tutustumassa päiväkotiin huoltajan kanssa ennen päiväkodin alkua. Tutustumiskäynnejä tulee tehdä vähintään yksi.

Tutustumiskäynneillä käydään läpi esimerkiksi lapsen lokero, mihin tuoda lapsi aamulla sekä ryhmän tilat, työntekijät ja aikataulu.

Tutustumiskäynnit tukevat kiintymyssuhteen muodostumista lapsen ja henkilökunnan välille, jolloin lapsi kokee työntekijän turvallisena aikuisena, jolta hakea lohtua.



Päiväkodin alkaessa:



Miten helpottaa lapsen ensimmäisiä päiviä?

Ennen päiväkodin alkua lapsen kanssa voi esimerkiksi lukea päiväkodista kertovia satuja.

Päiväkotiin sopeutumista voi helpottaa aloittamalla vain muutaman tunnin pituisilla hoitopäivillä. Tämä voi vähentää lapsen oireilua päiväkodin aloitukseen.

Huoltajan myönteinen suhtautuminen päiväkodin aloitukseen auttaa myös lasta suhtautumaan siihen myönteisesti.

Päiväkodin aloitus on suuri muutos. Kannattaa välttää muita suuria muutoksia lapsen arjessa samaan aikaan.

Tapahtumien, tilanteiden ja tunteiden sanoittaminen auttaa lasta käsittelemään niitä.

Päiväkotiin voi tuoda kuvia lapselle läheisistä ihmisistä, joita lapsi voi katsella yhdessä työntekijän kanssa. Oma unilelu on myös usein tärkeä.

On myös tärkeä muistaa, että lapsen kaikenlaiset tunteet ovat sallittuja.



Miten lapsi voi reagoida päiväkodin aloitukseen?

HUOM!

On tärkeää muistaa, että jokainen lapsi reagoi eri tavalla. Toiset voivat reagoida enemmän ja vahvemmin kuin toiset.

Lapsen päiväkotiin sopeutumiseen voi vaikuttaa esimerkiksi lapsen ikä, temperamentti ja hoitopäivien pituus.

Tyypilliset reaktiot päiväkodissa:

- Uusien asioiden/henkilöiden pelkääminen
- Suru, kiukku, itku (voivat korostua erityisesti tuomis- ja hakutilanteissa)
- Keskittymisvaikeudet
- Takertuminen tiettyyn työntekijään.
- Uniongelmat ja ruokahaluttomuus



Tyypilliset reaktiot kotona:

- Suru, kiukku, itku
- Väsymys, nukahtamis- ja uniongelmat
- Takertuminen huoltajaan (erityisesti erotilanteissa, kuten päiväkotiin jääminen)

On myös normaalia, että lapsi on erityisen iloinen ja oma itsensä, eikä reagoi päiväkodin alkuun juuri millään tavalla.



Päiväkodin arki:



Esimerkkipäivän kulku:

- **Aamupala (7.45-8.40)**
- **Ulkoilu/pienryhmätoiminta**
- **Lounas (10.45-12.15)**
- **Päivälepo**
- **Välipala (13.45-14.30)**
- **Iltapäivätoiminta/ Ulkoilu**



Jokaisella ryhmällä on oma aikataulunsa. Tarkemman aikataulun saat lapsesi omasta ryhmästä.

Video lapsen päivästä Porilaisessa päiväkodissa :)



Lapsen tuominen ja hakeminen

Vastuu lapsen turvallisuudesta on huoltajilla siihen asti, kunnes lapsi on luovutettu päiväkodin työntekijöiden valvontaan.

Hakiessa vastuu siirtyy huoltajille, kun lapsi on luovutettu huoltajien valvontaan.

Muista **AINA** tuodessa/hakiessa varmistaa, että työntekijä on tietoinen lapsen tulleen/lähteneen.

Jos lapsen hakee joku muu kuin huoltaja, siitä sovitaan erikseen.

Jos lapsi alkaa itkemään päiväkotiin tullessa, tuojan kannattaa sanoa heipat ja lähteä. Yleensä lapsi rauhoittuu nopeasti. Lapsen voi olla vaikea hakea lohtua työntekijältä, jos huoltaja on vielä paikalla.

Päiväkodin arki:



Lapsen sairastuminen ja poissaolot

Sairasta lasta ei saa tuoda päiväkotiin! Jos lapsi sairastuu, ilmoita päiväkotiin lapsen poissaolosta.


Lapsella tulisi olla yksi kuumeeton päivä, ennen kuin lapsi palaa päiväkotiin. Lapsen voi tuoda päiväkotiin sitten, kun hän pystyy osallistumaan päiväkodin normaaliin toimintaan.



Jos lapsi sairastuu päivän aikana, päiväkodin työntekijät ilmoittavat siitä huoltajalle.

Jos lapselle tapahtuu päiväkodissa tapaturma, työntekijät ilmoittavat siitä huoltajalle. Huoltaja vie lapsen tarvittavaan hoitoon. Päiväkodilla on tällaisia tilanteita varten tapaturmavakuutus.

Jos lapselle tarvitsee antaa lääkärin määräämiä lääkkeitä päiväkodissa, keskustele asiasta lapsesi ryhmän työntekijöiden kanssa.



Erityisuokavalio, allergiat ja ruokailu

Varhaiskasvatuksessa lapselle tarjotaan lasten ravitsemussuositusten mukainen aamupala, lounas ja välipala.

Lapsen ruokarajoitusten tulee olla ryhmän työntekijöiden ja keittiössä työskentelevien tiedossa. Erityisuokavalio -lomakkeen saat päiväkodilta.

Huoltajien ilmoitus riittää, jos kyseessä on vähälaktoosinen tai laktoositon ruokavalio, uskonnolliset syyt tai lapsi noudattaa kasvisruokavaliota (ei vegaaninen) tai kyseessä on enintään 2kk kestävä kokeilu ruoka-aineallergian selvittämiseksi.

Terveystieteiden todistus vaaditaan, kun kyseessä on ruokavaliohoitoinen sairaus kuten diabetes, keliakia tai ruoka-allergia. Todistus toimitetaan päiväkodin henkilökunnalle ja he toimittavat sen ruokapalvelulle.

Täältä löydät Porin kaupungin päiväkotien ruokalistat!





Käytössä olevat sovellukset



Edlevo

Mobiili- ja web sovellus kodin ja päiväkodin väliseen yhteydenpitoon.

Edlevosta löydät **tiedotteet** ja **kalenterin** sekä voit ilmoittaa lapsen **hoitoajat**. Sovelluksen löydät oman laitteesi sovelluskaupasta tai nettiversion osoitteesta <https://www.pori.fi/edlevo>. Edlevoon kirjautumiseen tarvitset joko pankkitunnukset tai mobiilitunnistautumisen.

Hoitoaikojen ilmoittaminen:

Seuraavan viikon hoitoajat on ilmoitettava **viimeistään edellisen viikon maanantaina**. Tulevista muutoksista ole yhteydessä päiväkodin johtajaan.

Huoltajan vastuulla on varata hoitoajat ajallaan ja todellisen tarpeen mukaan, ilmoittaa viipymättä muutoksista sekä seurata tiedotteita.

Jos hoitoaikavarausta ei ole tehty, oletus on, että lapsi ei ole tulossa päiväkotiin.

Henkilökunnan työvuorot, ruokatilaukset ja ryhmän ohjelma tehdään varattujen hoitoaikojen perusteella.

Sovelluksesta näet ajantasaisesti myös lapsen varatut ja toteutuneet hoitoajat sekä laskutettavat tunnit.

Muksunetti

Muksunetistä löydät lapsen henkilökohtaiset asiakirjat kuten varhaiskasvatussuunnitelman.

Huoltaja hakee tunnukset Muksunettiin osoitteesta www.muksunetti.fi. Tunnukset voi hakea, kun lapsi on aloittanut päiväkodissa.

Jos huoltajat asuvat eri osoitteissa, kummankin huoltajan kannattaa hakea omat tunnukset. Tunnukset haetaan myös jokaiselle lapselle erikseen.

Täältä löydät video-ohjeet hoitoaikojen ja poissaolojen ilmoittamiseen sekä lomakyselyyn vastaamiseen!



Mitä mukaan päiväkotiin?




Muistilista

- Vaihtovaatteet
- Säänmukaiset ulkovaatteet
- Sisätossut
- Unilelu/ valokuva lapselle tärkeistä ihmisistä
- Vaipat, jos lapsi käyttää niitä
- Tutti, jos lapsi käyttää sitä




HUOM! Muista nimikoida lapsen vaatteet ja tavarat.

Huolehdi, että lapsen vaihto- ja ulkovaatteet sekä sisätossut ovat lapselle sopivia. Päiväkodissa olevat vaatteet saattavat huomaamatta jäädä lapselle pieniksi.



Unilelu tai muu tärkeä asia tuo lapselle turvaa uudessa ympäristössä. Lapsen unilelu tulee pestä kotona vähintään kerran kuukaudessa. (suosituslämpötila 60°)



Jos lapsella on päiväkodissa tutti käytössä, on huoltajan tehtävänä puhdistaa se säännöllisesti keittämällä. (1-2 kertaa viikossa)


Tarvittavat vaatteet

SYKSYLLÄ TAI KEVÄÄLLÄ TARVITTAVAT ULKOVAATTEET



VÄLIKAUSIHAALARI JA VILLAHAALARI

LAPSEN ON HELPOMPI
PUKEA HAALARI ITSE!



LAPASET JA VÄLIKAUSIHANSKAT



VÄLIKAUSIKENGÄT (MIELELLÄÄN VEDENPITÄVÄT)



KEVYT PIPO



KUMISAAPPAAT JA VILLASUKAT




KAULURI TAI TUUBIHUIVI



KURAHANSKAT

SADEHAALARI TAI SADEHOUSUT JA - TAKKI

TALVELLA TARVITTAVAT ULKOVAATTEET



TALVIHAALARI JA VILLAHAALARI

LAPSEN ON HELPOMPI PUKEA
HAALARI KUIN HOUSUT JA TAKKI
ITSE!



TALVIRUKKASET JA ALLE MAHTUVAT LAPASET



TALVIKENGÄT



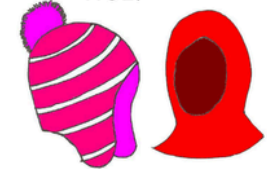
VILLASUKAT



VILLAKAULURI



VUORELLISET KUMISAAPPAAT



LÄMMIN PIPO JA KYPÄRÄMYSSY TAI PAKSUMPI KYPÄRÄMYSSY

SADEPÄIVIÄ VARTEN:
KURAHANSKAT
SADEHAALARI TAI
SADEHOUSUT JA -TAKKI.
HUOM! SADEVAATTEIDEN
TULEE OLLA TARPEEKSI ISOT,
JOTTA NE MAHTUVAT
ULKOVAATTEIDEN PÄÄLLE.



Tarvittavat vaatteet



KESÄVARUSTEET VARHAISKASVATUKSEEN

HATTU TAI
LIPPIS



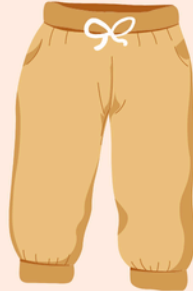
LENKKARIT JA/TAI
SANDAALIT JA SUKAT



AURINKOVOIDE



KEVYET ULKOHOUSUT
/ FARKUT



NIMIKOITU
VESIPULLO

HUPPARI

ERILLISET SHORTSIT, HAME TAI
MEKKO ULKO- JA SISÄKÄYTTÖÖN



T-PAITOJA



AURINKOLASIT
(VALINNAISET)



Vaatteissa huomioitavaa:

Sisällä käytettäviä vaihtovaatteita kannattaa olla päiväkodissa **noin 2-3 vaatekertaa** (paidat, housut, sukat, alushousut..) Pienillä lapsilla vaihtovaatteiden tarve voi olla suurempi. **Muista tarkistaa lapsesi vaihtovaatteet säännöllisesti, jotta niitä on riittävästi ja ne ovat lapselle sopivia.**

Pienten lasten iho on erityisen herkkä auringolle. Kesällä pitkät ja ohuet ihoa peittävät vaatteet suojaavat lasta paremmin uv -säteilyltä. Myös hattu, joka peittää niskan ja korvat voi olla lapselle parempi.

Vaatteiden kannattaa olla helposti puettavia, jolloin lasten on helpompi harjoitella vaatteiden pukemista.

Kannattaa varmistaa, että haalareiden ja ulkohousujen lahkeet ovat tarpeeksi pitkät. Esimerkiksi lapsen ollessa kyykyssä, liian pienet haalarit voivat nousta ylös nilkoista.

Jos joku vaatteissa mietityttää, kysy rohkeasti päiväkodin työntekijöiltä apua ja vinkkejä!





Muuta tärkeää huomioitavaa:

Lapsen ja perheen tärkeiden asioiden kertominen

Päiväkodin henkilökunnalle on hyvä kertoa **esimerkiksi** jos...

- lapsellasi on tapana karata ovesta/portista ulos
- lapsellasi on arkeen vaikuttava sairaus
- perheellä on asiakkuus muiden palveluiden, kuten lastensuojelun kanssa.

Aina kannattaa kertoa, jos sinua mietityttää pitäisikö jostain perheen/lapsen asiasta mainita päiväkodin henkilökunnalle.



Vapaapäivien ja loman merkitys



Päiväkodissa on usein paljon mielekästä tekemistä ja lapset viihtyvät siellä hyvin.

On kuitenkin lapsen palautumisen kannalta tärkeää pitää vapaapäiviä sekä lomailla yhdessä perheen kanssa. Päiväkotipäivien ohella on tärkeää löytää myös perheen yhteistä aikaa ja tekemistä.

Päiväkodissa on paljon lasta kuormittavia asioita, kuten esimerkiksi melua, uuden oppimista sekä erilaisten tunteiden käsittelyä



Päiväkodin yhteistyökumppanit



Päiväkoti tekee paljon yhteistyötä eri tahojen kanssa, joista yleisimpiä ovat neuvolat, koulut sekä lastensuojelu. Yhteistyökumppanit ovat kuitenkin yksilöllisiä ja perheen tarpeisiin vastaavia. Yhteistyökumppaneiden ja päiväkodin yhteinen tavoite on ensisijaisesti lapsen etu.



Kasvatus- ja perheneuvonta

Satakunnan hyvinvointialueen sivu, josta voi hakea tukea esimerkiksi vanhemmuuteen tai vuorovaikutushaasteisiin.

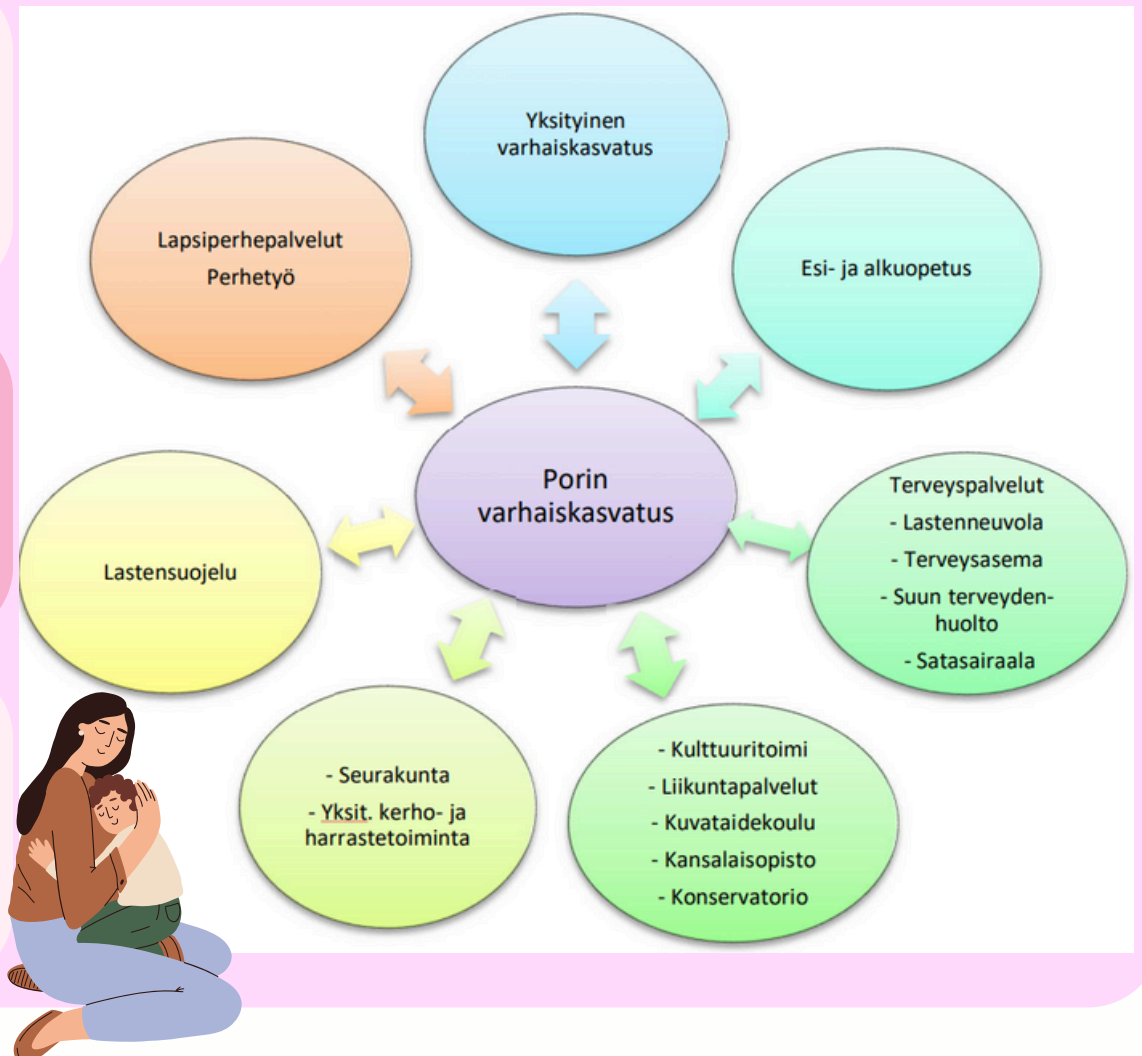
Lastenneuvolakäynnit

Satakunnan hyvinvointialueen sivustolle on listattu lastenneuvolakäyntien sisällöt ja materiaali



Digitaalinen perhekeskus

Satakunnan hyvinvointialueen sivustolle on koottu yhteen lapsiperheiden palvelut, tuen ja vinkit





Vinkkejä varhaiskasvatukseen liittyen



Kirjoja, joiden avulla käsitellä lapsen kanssa päiväkodin aloitusta:

- **Tatu ja Patu päiväkodissa** (Aino Havukainen & Sami Toivonen)
- **Yrre ja Ilo päiväkodissa** (Mikko Hiltunen)
- **Ossi menee päiväkotiin** (Skaistè Dirgélienè)
- **Puppe päiväkodissa** (Eric Hill)
- **Miina ja Manu päiväkodissa** (Teutori)
- **Emppu ja kiva päiväkotipäivä** (Camilla Reid)
- **Tam- Tam menee päiväkotiin** (Josefine Sundstöm)
- **Päiväkoti alkaa, Pikku Karhu** (Dany Aubert)
- **Päiväkoti Heippakamu -kirjasarja** (Veera Salmi & Elina Warsta)



Videoita Lounatuulesta:

Lounatuulen piha-alue:



Videolta pääset katsomaan miltä Lounatuulen pihalla näyttää ja mitä sieltä löytyy.



Ruokailutilanne lapsen näkökulmasta:



Videolta pääset katsomaan mitä ruokailussa tapahtuu.



Päivä Lounatuulessa:

Videolta pääset katsomaan miltä päivä voi näyttää Lounatuulessa.



Porin varhaiskasvatuksen toimintaa voit myös seurata Instagramista [@porinvarhaiskasvatus](#)



Lähteet



Helenius, A & LummeLahti, L. (2018). Varhaiskasvatus: perusteita. BoD – Books on Demand.

Kanninen, K. & Sigfrids, A. (2012). Tunne minut! Turva ja tunteet lapsen silmin. PS-kustannus.

Opetushallitus. (2022). Varhaiskasvatussuunnitelman perusteet 2022. Varhaiskasvatussuunnitelman perusteet 2022

Porin kaupunki. (n.d.) ABC ja ohjevideot. <https://www.pori.fi/kasvatus-ja-koulutus/varhaiskasvatus/varhaiskasvatuksen-abc-ja-ohjevideot/>

Porin Kaupunki. (2022). Porin kaupungin varhaiskasvatussuunnitelma. <https://cms.pori.fi/uploads/sites/2/2022/11/vasu2022-pori.pdf>

Päiväkoti Lounatuulen materiaalit.

Satakunnan hyvinvointialue. (2025). Digitaalinen perhekeskus. <https://digiperhekeskus.satakunnanhyvinvointialue.fi/>


Satakunnan hyvinvointialue. (2025). Kasvatus- ja perheneuvonta. <https://satakunnanhyvinvointialue.fi/palvelut/lapset-nuoret-ja-perheet/kasvatus-ja-perheneuvonta/>

Satakunnan hyvinvointialue. (2025). Lastenneuvolakäyntien sisällöt ja materiaalit. <https://satakunnanhyvinvointialue.fi/palvelut/lapset-nuoret-ja-perheet/neuvolapalvelut/lastenneuvola/materiaalit/>

Vanhempainliitto. (2019). Päiväkoti alkaa -opas. https://vanhempainliitto.fi/wp-content/uploads/2021/06/Paivakoti-alkaa-tervetuloa_verkkoversio-2021.pdf

Varhaiskasvatuslaki 540/2018. <https://finlex.fi/fi/lainsaadanto/2018/540>

@teachersuvi. Tarvittavat vaatteet ja varusteet varhaiskasvatukseen -kuvat.



Tämä opas on luotu osana AMK -
opinnäytetyötä.

Opas ja kuvitukset on
luotu Canva -
suunnittelutyökalulla.